

**Týždenné hlásenie za SR v roku 2017 – 49. kalendárny týždeň**

**Percento hlásiacich ambulancií lekárov**

**Ambulancie - pediatri (P)** 60

**Ambulancie - dospelí (D)** 46

**Stupeň aktivity** 2 – Sporadický výskyt

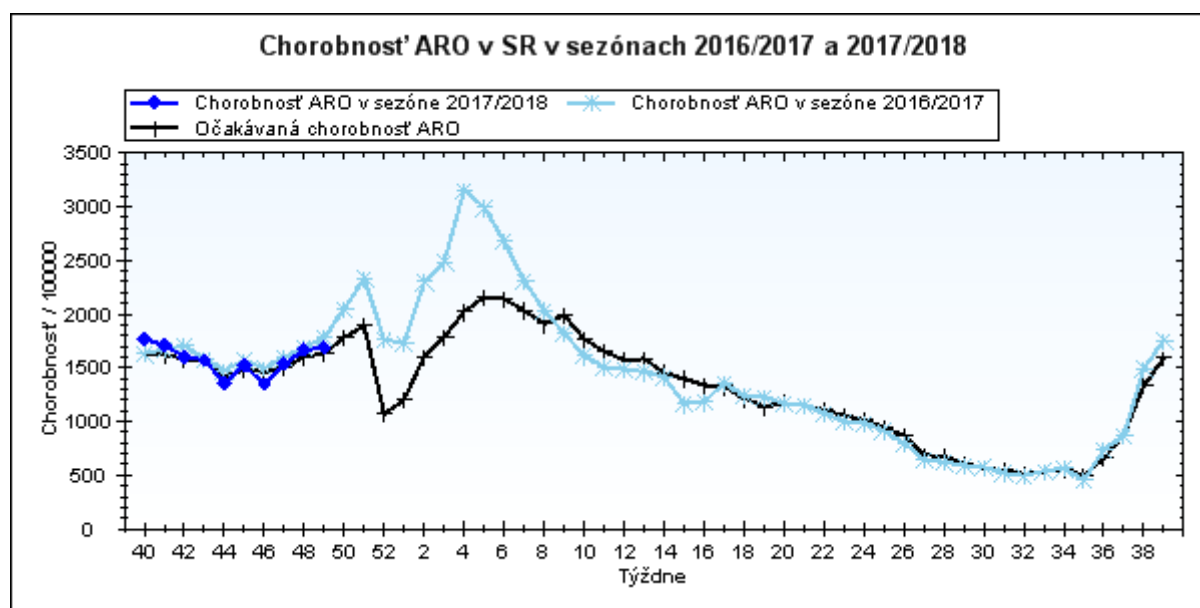
**Akútne respiračné ochorenia (ARO),  
chřípka a chřípke podobné ochorenia (CHPO)  
a úmrtia podľa vekových skupín, Slovenská republika**

Veková skupina	0 až 5	6 až 14	15 až 19	20 až 59	60 a viac	Spolu
Všetky ARO	10823	11234	6546	14049	3871	46523
Chorobnosť ARO	5240,4	3809,6	3949,3	965,4	706,4	1686,5
Z nich CHPO	1023	1246	768	942	208	4187
Chorobnosť CHPO	495,3	422,5	463,3	64,7	38,0	151,8
Úmrtia	0	0	0	0	0	0

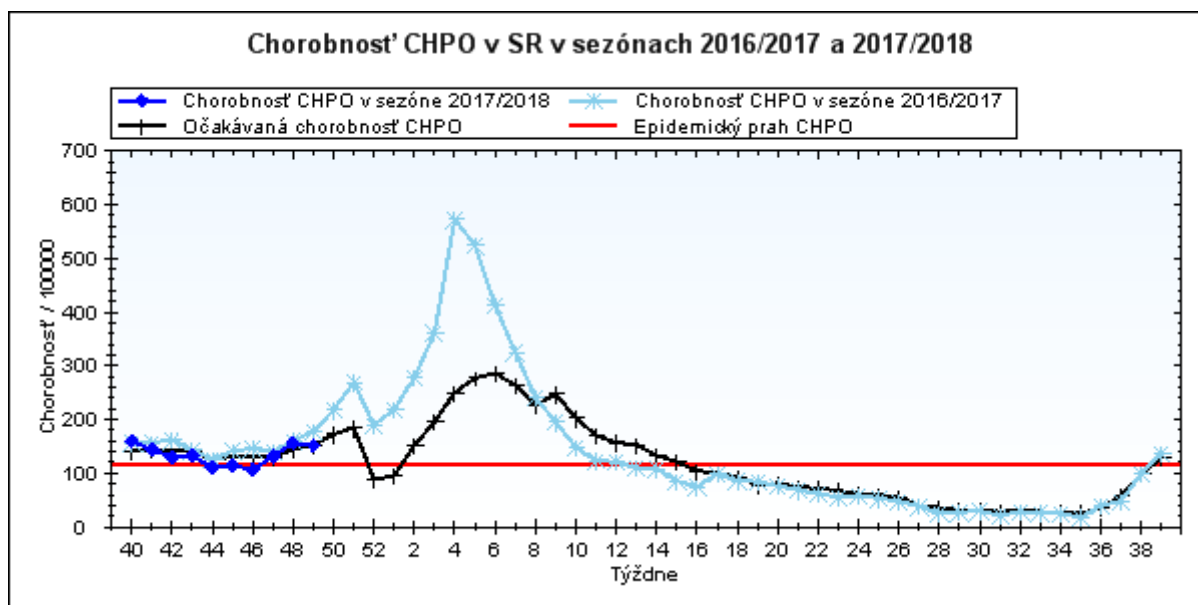
**Komplikácie akútnych respiračných ochorení podľa vekových skupín**

Veková skupina	0 až 5	6 až 14	15 až 19	20 až 59	60 a viac	Spolu
Pneumónie	48	47	16	42	20	173
Otitídy	149	90	31	56	9	335
Sinusitídy	113	147	100	240	50	650
Komplikácie spolu	310	284	147	338	79	1158
%komplikácií z ARO	2,9	2,5	2,2	2,4	2,0	2,5

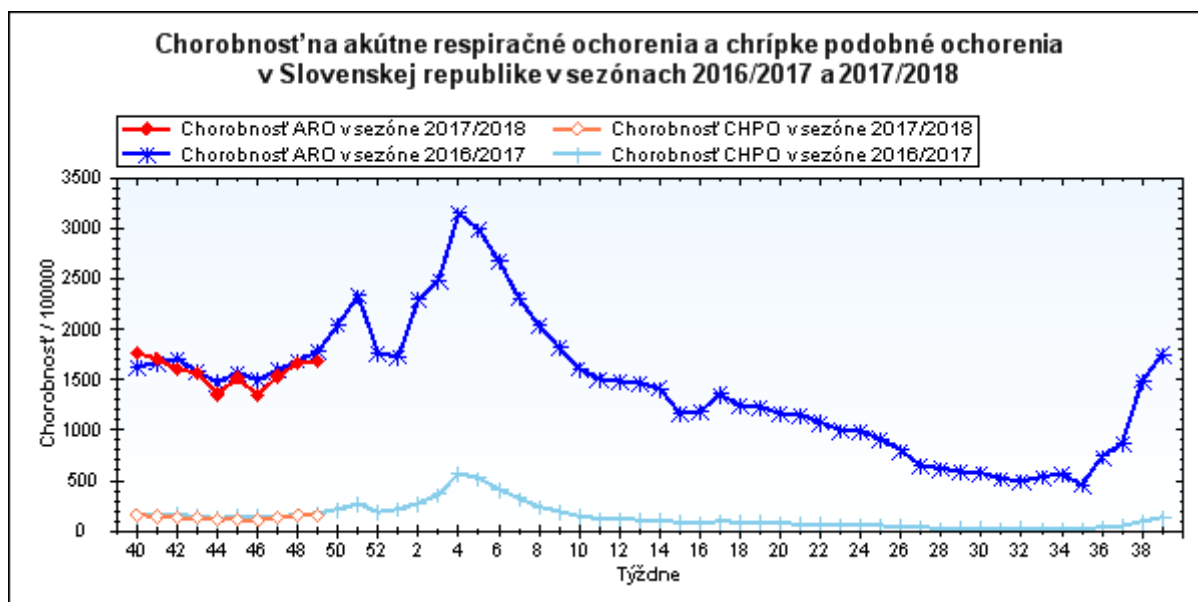
**obr1**



obr2



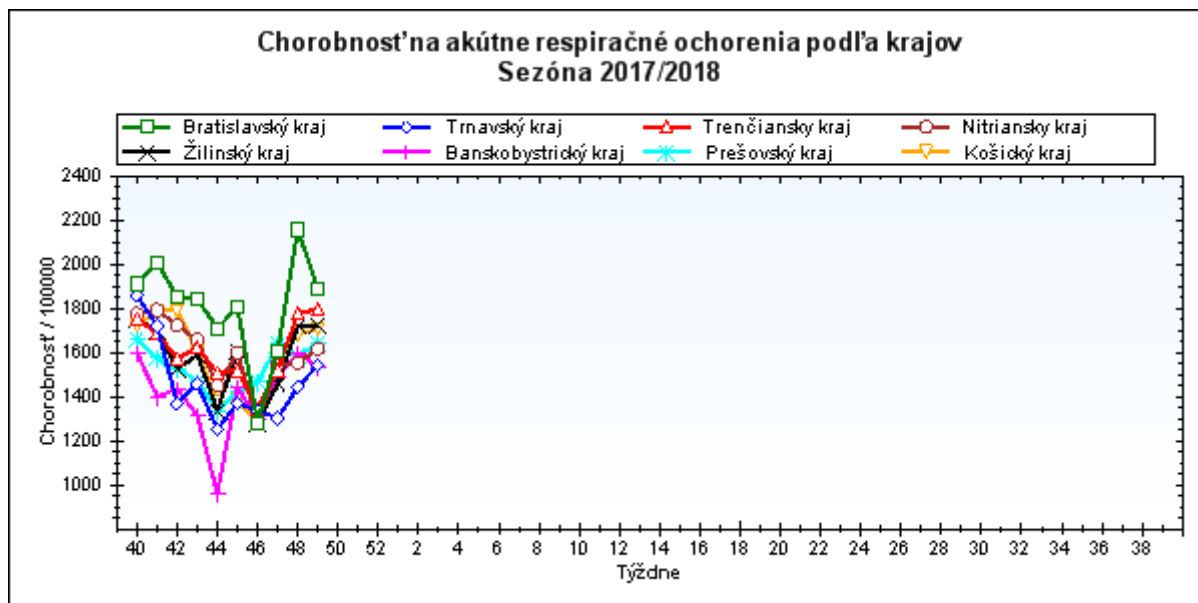
obr3



### Chorobnosť' na akútne respiračné ochorenia podľa krajov a vekových skupín

Územná jednotka	0 až 5	6 až 14	15 až 19	20 až 59	60 a viac	Spolu	Porovnanie
Bratislavský kraj	5625,8	4137,3	4934,5	1384,2	463,8	1888,1	-12,5%
Trnavský kraj	5702,1	3948,7	4056,0	897,5	633,8	1544,1	6,9%
Trenčiansky kraj	6347,6	4931,1	4775,5	949,3	725,6	1797,1	1,1%
Nitriansky kraj	6032,8	4427,6	4663,9	953,2	557,9	1617,9	4,2%
Žilinský kraj	5106,0	3663,7	3802,5	892,6	806,7	1724,6	0,3%
Banskobystrický kraj	5368,0	3723,9	3592,0	862,7	823,1	1537,6	-3,6%
Prešovský kraj	4450,3	2855,6	3161,2	995,0	738,7	1643,1	3,5%
Košický kraj	5724,6	4303,7	3861,2	833,7	655,4	1707,7	1,4%
Slovenská republika	5240,4	3809,6	3949,3	965,4	706,4	1686,5	1,2%

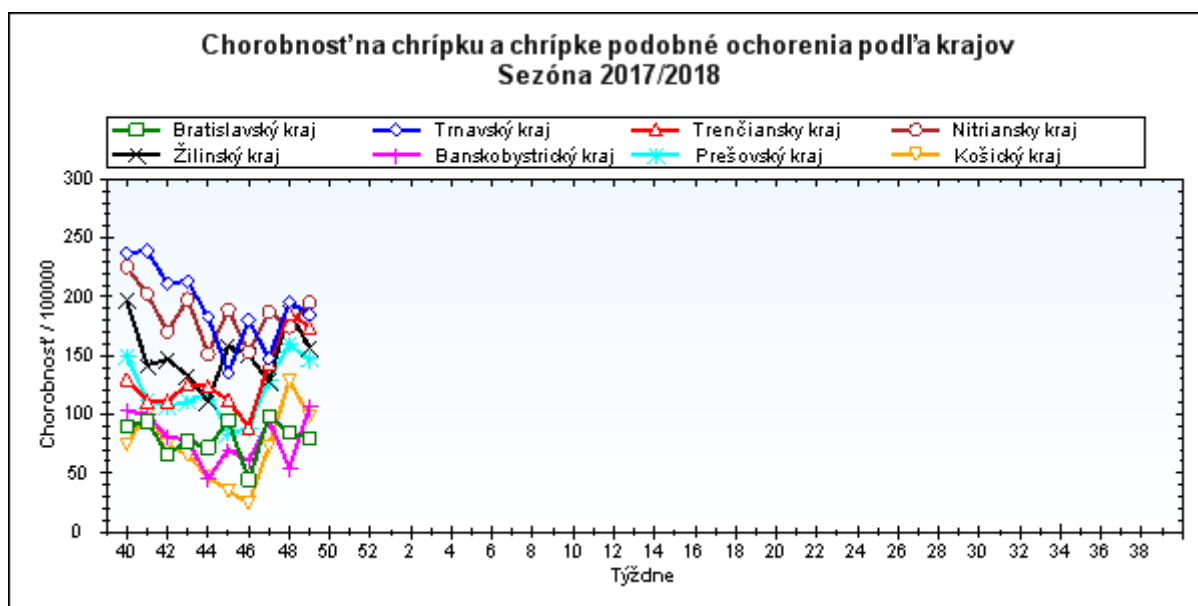
obr4



**Chorobnosť na chrípku a chrípke podobné ochorenia podľa krajov a vekových skupín**

Územná jednotka	0 až 5	6 až 14	15 až 19	20 až 59	60 a viac	Spolu	Porovnanie
Bratislavský kraj	123,1	110,1	226,9	81,7	24,6	79,8	-5,5%
Trnavský kraj	643,6	590,7	671,7	84,5	60,0	185,0	-5,5%
Trenčiansky kraj	566,4	613,5	596,2	77,6	30,1	174,7	-6,1%
Nitriansky kraj	877,0	663,2	642,6	81,5	45,5	194,9	11,6%
Žilinský kraj	461,6	413,8	548,8	43,3	41,0	157,1	-16,2%
Banskobystrický kraj	381,1	258,0	269,4	63,7	37,4	106,1	94,6%
Prešovský kraj	521,7	355,3	313,8	44,8	31,9	147,1	-7,6%
Košický kraj	354,4	317,7	312,7	31,9	7,2	98,5	-23,5%
Slovenská republika	495,3	422,5	463,3	64,7	38,0	151,8	-2,6%

obr5



**Chorobnosť na akútne respiračné ochorenia podľa okresov, krajov a vekových skupín**

Územná jednotka	0 až 5	6 až 14	15 až 19	20 až 59	60 a viac	Spolu	Porovnanie
Okres Bratislava I	2181,8	1199,3	706,7	3380,2	1419,6	2951,9	-11,1%
Okres Bratislava II	11193,9	10768,7	8580,3	1261,6	314,8	1420,4	-0,5%
Okres Bratislava III	2488,1	2471,5	3354,1	3302,8	147,1	2485,3	7,8%
Okres Bratislava IV	4668,1	3341,8	5844,2	1619,4	1071,6	2026,7	-37,1%
Okres Bratislava V	5285,0	5523,1	11803,5	1072,1	235,5	1888,2	-47,3%
Okres Malacky	6524,2	3732,9	3119,4	1137,7	134,5	1682,9	-13,3%
Okres Pezinok	11001,1	3886,4	2749,1	1788,5	803,7	2873,2	-
Okres Senec	7179,8	5705,0	6831,3	658,3	375,1	2119,5	117,5%
<b>Bratislavský kraj</b>	<b>5625,8</b>	<b>4137,3</b>	<b>4934,5</b>	<b>1384,2</b>	<b>463,8</b>	<b>1888,1</b>	<b>-12,5%</b>
Okres Dunajská Streda	6578,8	4222,1	3694,0	746,8	625,7	1505,6	-10,5%
Okres Galanta	4689,9	4221,2	3597,3	836,8	643,7	1505,4	28,5%
Okres Hlohovec	7328,8	4223,1	5103,5	700,4	173,2	1419,0	22,3%
Okres Piešťany	5381,0	3886,1	4875,1	955,1	608,6	1471,6	4,1%
Okres Senica	4230,4	3553,4	3442,3	1048,9	1031,6	1562,9	-12,1%
Okres Skalica	5597,0	2692,7	2305,5	844,9	1010,4	1453,2	19,6%
Okres Trnava	5556,2	3996,2	4821,0	1143,1	654,1	1731,9	15,8%
<b>Trnavský kraj</b>	<b>5702,1</b>	<b>3948,7</b>	<b>4056,0</b>	<b>897,5</b>	<b>633,8</b>	<b>1544,1</b>	<b>6,9%</b>
Okres Bánovce nad Bebravou	9623,4	4773,6	4387,8	1608,3	1283,0	2453,9	7,6%
Okres Ilava	7232,7	4740,2	7474,5	853,8	742,0	1984,3	19,0%
Okres Myjava	6787,9	5093,8	7375,4	1086,2	860,4	1924,0	-27,3%
Okres Nové Mesto nad Váhom	4354,1	3083,7	2828,5	918,4	992,3	1507,5	-6,9%
Okres Partizánske	4949,2	4756,2	6314,6	1233,8	257,9	1713,5	-15,6%
Okres Považská Bystrica	3566,5	4333,7	3760,4	740,1	642,4	1263,7	-19,1%
Okres Prievidza	6006,6	3931,2	4027,7	941,5	415,0	1535,2	8,7%
Okres Púchov	3507,9	7262,7	4312,3	935,0	1034,5	1847,8	-0,9%
Okres Trenčín	9136,9	6452,7	4928,9	771,2	835,2	2259,0	14,4%
<b>Trenčiansky kraj</b>	<b>6347,6</b>	<b>4931,1</b>	<b>4775,5</b>	<b>949,3</b>	<b>725,6</b>	<b>1797,1</b>	<b>1,1%</b>
Okres Komárno	6639,6	4323,2	5141,9	809,5	420,3	1707,7	11,7%
Okres Levice	5577,7	4517,2	3466,8	902,6	650,7	1502,2	1,8%
Okres Nitra	5819,1	5342,3	6176,4	1120,8	563,2	1945,1	7,4%
Okres Nové Zámky	7495,7	4685,2	4465,0	975,8	611,0	1662,9	3,7%
Okres Šaľa	6843,1	5302,0	4836,1	630,9	295,9	1524,4	4,8%
Okres Topoľčany	3093,1	2373,5	2496,3	899,4	519,5	1121,1	11,2%
Okres Zlaté Moravce	7466,4	5095,4	5204,1	1181,9	773,8	1876,0	16,3%
<b>Nitriansky kraj</b>	<b>6032,8</b>	<b>4427,6</b>	<b>4663,9</b>	<b>953,2</b>	<b>557,9</b>	<b>1617,9</b>	<b>4,2%</b>
Okres Bytča	3573,3	2972,3	2529,0	419,3	181,5	1232,1	23,6%

Okres Čadca	4013,9	3091,0	3457,7	522,5	753,7	1319,3	-2,6%
Okres Dolný Kubín	5917,2	4441,8	4413,0	1883,1	2130,6	2738,1	23,6%
Okres Kysucké Nové Mesto	3885,5	2740,2	3408,5	1374,4	1708,2	1851,2	-7,7%
Okres Liptovský Mikuláš	6518,0	3831,5	3119,3	757,9	366,6	1528,6	-1,2%
Okres Martin	6381,8	4756,0	3157,2	985,8	430,8	2173,6	-5,1%
Okres Námestovo	5239,5	3332,5	4637,6	890,3	1277,5	2050,7	3,5%
Okres Ružomberok	5154,2	4549,1	4641,4	669,9	766,7	1761,3	22,3%
Okres Turčianske Teplice	4628,5	2696,1	1381,9	940,2	793,1	1248,2	4,8%
Okres Tvrdošín	5636,4	2949,7	3792,1	1282,2	1847,4	2055,7	9,1%
Okres Žilina	3645,4	2635,4	3831,3	712,4	247,7	1108,9	-18,8%
<b>Žilinský kraj</b>	<b>5106,0</b>	<b>3663,7</b>	<b>3802,5</b>	<b>892,6</b>	<b>806,7</b>	<b>1724,6</b>	<b>0,3%</b>
Okres Banská Bystrica	10524,6	5395,3	2280,7	1215,7	616,6	1941,6	12,2%
Okres Banská Štiavnica	3288,7	1448,3	5461,6	801,0	694,8	1084,9	24,0%
Okres Brezno	3287,1	2794,3	2983,8	1031,4	1464,1	1495,8	-18,3%
Okres Detva	4490,5	2726,9	3101,7	849,6	1139,2	1416,1	5,5%
Okres Krupina	4232,0	1706,2	3427,3	865,4	1422,9	1324,7	-8,0%
Okres Lučenec	2856,5	2335,8	1678,2	716,4	404,4	986,9	-17,9%
Okres Poltár	4796,4	2148,2	2346,3	418,5	727,7	1010,6	-24,1%
Okres Revúca	8849,6	7252,5	6509,0	711,0	853,5	2566,7	7,2%
Okres Rimavská Sobota	4848,5	3357,6	3352,7	845,1	1048,0	1679,6	-12,4%
Okres Veľký Krtíš	4322,8	3144,8	3321,3	924,5	860,8	1423,5	6,6%
Okres Zvolen	5560,8	5592,0	6948,8	915,6	926,3	1576,3	11,4%
Okres Žarnovica	7947,0	4559,1	3758,0	704,2	352,7	1425,8	-19,8%
Okres Žiar nad Hronom	5233,8	2773,5	3080,2	573,4	658,9	1208,4	9,6%
<b>Banskobystrický kraj</b>	<b>5368,0</b>	<b>3723,9</b>	<b>3592,0</b>	<b>862,7</b>	<b>823,1</b>	<b>1537,6</b>	<b>-3,6%</b>
Okres Bardejov	6699,0	4604,6	5013,7	1082,5	1158,3	2124,5	-6,2%
Okres Humenné	1397,5	1980,0	1930,5	725,7	450,0	874,3	6,9%
Okres Kežmarok	3873,5	3303,2	3952,6	1040,7	498,0	1871,0	0,2%
Okres Levoča	1216,5	1963,5	2366,3	847,4	391,9	1025,8	39,0%
Okres Medzilaborce	955,4	1152,5	3664,1	1047,4	819,3	1143,6	27,4%
Okres Poprad	5546,7	4855,6	4831,7	1166,0	452,8	1860,7	22,1%
Okres Prešov	9557,0	3529,9	4154,4	3258,9	841,0	3923,1	2,6%
Okres Sabinov	9399,3	4031,2	3957,2	0,0	0,0	4670,9	19,3%
Okres Snina	3311,9	2477,5	3439,2	510,8	922,0	1109,6	11,4%
Okres Stará Ľubovňa	5038,1	2612,6	2478,1	832,4	750,6	1516,6	-16,0%
Okres Stropkov	1983,5	1788,3	3454,8	1049,9	0,0	1093,6	16,8%
Okres Svidník	2606,0	2027,5	1853,8	677,7	784,3	1027,1	14,3%

Okres Vranov nad Topľou	2253,8	2069,6	1821,3	901,7	1073,2	1321,3	4,1%
Prešovský kraj	4450,3	2855,6	3161,2	995,0	738,7	1643,1	3,5%
Okres Gelnica	3349,2	3159,6	4074,9	517,0	594,3	1401,8	-10,7%
Okres Košice I	13737,4	6204,8	5548,6	1444,2	470,1	2857,9	3,4%
Okres Košice II	10640,7	9338,8	8755,0	1052,5	304,0	2544,9	13,3%
Okres Košice III	8103,5	8514,2	9807,2	655,3	231,4	2034,4	-14,8%
Okres Košice IV	7234,5	6098,5	4074,5	1180,1	326,1	2224,5	32,7%
Okres Košice - okolie	4960,2	3242,5	3527,1	645,7	435,0	1558,3	17,4%
Okres Michalovce	4868,0	3523,0	3772,4	743,0	698,6	1563,6	-13,0%
Okres Rožňava	4681,8	3031,7	2075,2	636,4	658,1	1219,2	6,6%
Okres Sobrance	9043,0	6478,8	4763,7	443,6	473,8	1998,4	48,2%
Okres Spišská Nová Ves	5116,9	3620,0	3100,8	989,4	1512,7	1589,0	-22,1%
Okres Trebišov	3094,8	2970,1	1553,6	871,3	877,2	1279,5	-3,7%
Košický kraj	5724,6	4303,7	3861,2	833,7	655,4	1707,7	1,4%
Slovenská republika	5240,4	3809,6	3949,3	965,4	706,4	1686,5	1,2%

***Chorobnosť na chrípku a chrípke podobné ochorenia podľa okresov, krajov a vekových skupín***

Územná jednotka	0 až 5	6 až 14	15 až 19	20 až 59	60 a viac	Spolu	Porovnanie
Okres Bratislava I	36,4	0,0	0,0	473,2	252,4	310,3	6,6%
Okres Bratislava II	0,0	0,0	0,0	103,7	0,0	64,6	454,3%
Okres Bratislava III	327,4	126,7	479,2	154,1	0,0	168,3	-23,5%
Okres Bratislava IV	0,0	0,0	0,0	29,4	0,0	17,0	-90,5%
Okres Bratislava V	346,6	506,3	1180,4	37,8	0,0	127,9	94,4%
Okres Malacky	0,0	0,0	0,0	0,0	0,0	0,0	-
Okres Pezinok	0,0	0,0	0,0	0,0	0,0	0,0	-
Okres Senec	0,0	49,2	0,0	0,0	0,0	5,8	-95,2%
Bratislavský kraj	123,1	110,1	226,9	81,7	24,6	79,8	-5,5%
Okres Dunajská Streda	760,9	797,3	533,1	81,2	77,6	203,5	-46,1%
Okres Galanta	287,7	248,3	209,6	0,0	0,0	56,6	44,7%
Okres Hlohovec	1712,3	1126,2	2025,2	119,6	0,0	341,3	64,7%
Okres Piešťany	1405,5	1410,5	1558,0	123,6	52,6	319,2	3,2%
Okres Senica	0,0	0,0	0,0	45,9	17,5	26,4	252,9%
Okres Skalica	0,0	0,0	0,0	68,7	257,2	84,0	182,3%
Okres Trnava	595,3	506,7	843,1	113,6	59,0	200,0	23,8%
Trnavský kraj	643,6	590,7	671,7	84,5	60,0	185,0	-5,5%

Okres Bánovce nad Bebravou	334,7	232,9	102,0	261,3	230,9	239,9	112,7%
Okres Ilava	768,7	673,3	599,8	129,9	48,7	231,1	-7,0%
Okres Myjava	484,8	826,0	1382,9	23,6	0,0	178,6	-59,0%
Okres Nové Mesto nad Váhom	0,0	0,0	0,0	20,4	15,5	13,5	-52,6%
Okres Partizánske	475,9	253,7	0,0	301,4	43,0	225,3	48,2%
Okres Považská Bystrica	274,3	81,0	63,7	55,6	36,4	66,4	-55,5%
Okres Prievidza	658,0	573,9	667,3	66,5	6,1	165,8	7,7%
Okres Púchov	1778,7	3034,6	2543,1	0,0	14,8	529,7	32,4%
Okres Trenčín	301,5	162,9	149,4	7,6	0,0	54,1	-54,5%
<b>Trenčiansky kraj</b>	<b>566,4</b>	<b>613,5</b>	<b>596,2</b>	<b>77,6</b>	<b>30,1</b>	<b>174,7</b>	<b>-6,1%</b>
Okres Komárno	579,6	414,1	489,7	39,9	54,8	144,2	-32,4%
Okres Levice	996,0	884,6	675,7	103,9	69,5	232,2	101,1%
Okres Nitra	486,6	580,0	471,1	80,6	19,6	159,5	31,4%
Okres Nové Zámky	1667,7	908,4	915,4	107,2	90,5	280,8	-7,3%
Okres Šaľa	1306,4	1284,1	1099,1	105,1	0,0	302,0	147,8%
Okres Topoľčany	599,7	441,1	457,1	33,0	0,0	110,6	-16,5%
Okres Zlaté Moravce	0,0	0,0	0,0	67,5	0,0	40,9	-4,3%
<b>Nitriansky kraj</b>	<b>877,0</b>	<b>663,2</b>	<b>642,6</b>	<b>81,5</b>	<b>45,5</b>	<b>194,9</b>	<b>11,6%</b>
Okres Bytča	157,6	165,1	52,7	24,7	0,0	55,3	-11,2%
Okres Čadca	289,5	260,5	273,0	8,6	9,1	79,9	-40,2%
Okres Dolný Kubín	139,8	124,2	202,9	17,4	0,0	54,1	-19,7%
Okres Kysucké Nové Mesto	562,4	495,2	786,6	16,7	0,0	173,4	2,0%
Okres Liptovský Mikuláš	592,5	577,9	616,6	58,3	0,0	175,1	-44,7%
Okres Martin	53,2	124,5	201,5	55,8	11,6	67,2	13,8%
Okres Námestovo	336,8	241,7	459,6	24,1	33,6	129,4	-5,1%
Okres Ružomberok	1444,5	1494,4	1583,1	123,4	162,2	502,5	33,8%
Okres Turčianske Teplice	487,2	163,4	502,5	43,7	0,0	87,4	56,5%
Okres Tvrdošín	681,8	354,0	534,8	167,8	318,5	276,5	-14,3%
Okres Žilina	678,8	538,6	907,4	2,6	0,0	131,7	-47,4%
<b>Žilinský kraj</b>	<b>461,6</b>	<b>413,8</b>	<b>548,8</b>	<b>43,3</b>	<b>41,0</b>	<b>157,1</b>	<b>-16,2%</b>
Okres Banská Bystrica	263,1	520,0	0,0	146,9	19,9	144,9	757,2%
Okres Banská Štiavnica	1096,2	413,8	780,2	0,0	0,0	77,5	-1,7%
Okres Brezno	212,1	204,5	0,0	82,1	66,5	91,8	1142,8%

Okres Detva	0,0	77,9	0,0	219,7	284,8	179,8	71,9%
Okres Krupina	0,0	0,0	0,0	0,0	0,0	0,0	-100,0%
Okres Lučenec	362,7	142,4	271,5	86,8	40,4	108,9	-1,4%
Okres Poltár	724,0	537,1	485,4	66,6	93,9	179,5	-12,5%
Okres Revúca	163,9	103,2	137,5	24,9	0,0	48,1	650,0%
Okres Rimavská Sobota	0,0	0,0	0,0	32,9	21,2	20,4	26,6%
Okres Veľký Krtíš	1362,0	757,8	664,3	49,6	48,7	224,0	3482,0%
Okres Zvolen	0,0	266,3	353,3	27,7	11,4	46,3	211,1%
Okres Žarnovica	971,3	394,0	768,7	59,3	0,0	151,2	50,5%
Okres Žiar nad Hronom	581,5	528,3	342,2	12,5	0,0	113,4	106,9%
<b>Banskobystrický kraj</b>	<b>381,1</b>	<b>258,0</b>	<b>269,4</b>	<b>63,7</b>	<b>37,4</b>	<b>106,1</b>	<b>94,6%</b>
Okres Bardejov	2196,4	1511,7	1544,9	94,9	113,8	497,8	-18,2%
Okres Humenné	0,0	0,0	0,0	0,0	0,0	0,0	-
Okres Kežmarok	328,9	567,7	689,4	23,5	0,0	195,5	39,7%
Okres Levoča	0,0	0,0	0,0	118,6	0,0	65,9	42,9%
Okres Medzilaborce	0,0	0,0	0,0	0,0	0,0	0,0	-
Okres Poprad	0,0	309,3	271,4	55,8	29,2	83,0	22,2%
Okres Prešov	1829,3	816,6	660,9	262,8	0,0	665,6	-19,0%
Okres Sabinov	753,2	488,0	145,2	0,0	0,0	391,6	115,8%
Okres Snina	0,0	0,0	0,0	0,0	0,0	0,0	-
Okres Stará Ľubovňa	231,1	61,5	75,1	17,7	12,5	44,6	84,6%
Okres Stropkov	0,0	0,0	0,0	0,0	0,0	0,0	-
Okres Svidník	0,0	0,0	0,0	0,0	0,0	0,0	-
Okres Vranov nad Topľou	176,1	113,7	39,2	74,5	77,6	86,7	-60,2%
<b>Prešovský kraj</b>	<b>521,7</b>	<b>355,3</b>	<b>313,8</b>	<b>44,8</b>	<b>31,9</b>	<b>147,1</b>	<b>-7,6%</b>
Okres Gelnica	164,7	249,4	0,0	101,4	29,7	105,4	-42,7%
Okres Košice I	312,2	417,1	264,2	10,3	0,0	89,0	-7,8%
Okres Košice II	374,3	607,4	522,7	78,5	0,0	146,3	-61,1%
Okres Košice III	506,5	500,8	754,4	54,6	0,0	134,6	-22,9%
Okres Košice IV	466,7	681,8	281,0	54,1	0,0	166,7	59,6%
Okres Košice - okolie	161,0	0,0	78,4	25,8	41,4	39,3	-67,9%
Okres Michalovce	665,7	454,6	545,1	17,1	0,0	150,3	8,7%
Okres Rožňava	0,0	42,1	34,6	17,9	0,0	16,6	29,5%
Okres Sobrance	1978,1	1248,2	1333,8	0,0	0,0	368,1	47,3%



Okres Spišská Nová Ves	179,5	122,7	443,0	6,1	0,0	37,4	-73,1%
Okres Trebišov	70,9	103,4	51,8	25,8	15,1	36,3	-41,9%
Košický kraj	354,4	317,7	312,7	31,9	7,2	98,5	-23,5%
Slovenská republika	495,3	422,5	463,3	64,7	38,0	151,8	-2,6%