

Týždenné hlásenie za SR v roku 2017 – 50. kalendárny týždeň

Percento hlásiacich ambulancií lekárov

Ambulancie - pediatri (P) 60

Ambulancie - dospelí (D) 46

Stupeň aktivity 2 – Sporadický výskyt

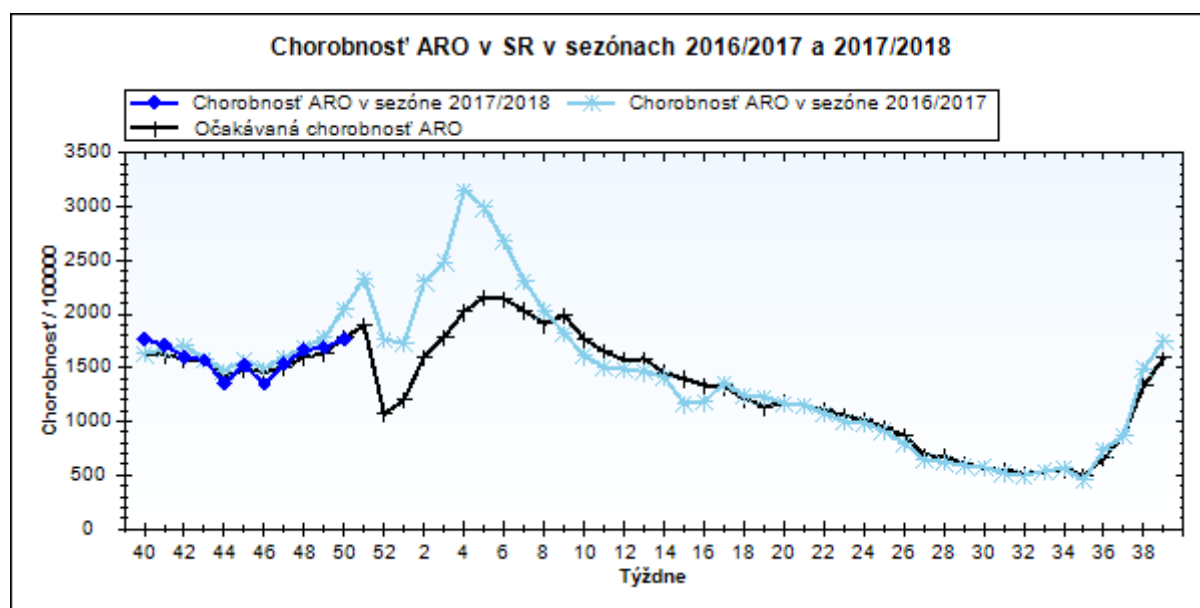
**Akútne respiračné ochorenia (ARO),
chrípka a chrípke podobné ochorenia (CHPO)
a úmrtia podľa vekových skupín, Slovenská republika**

Veková skupina	0 až 5	6 až 14	15 až 19	20 až 59	60 a viac	Spolu
Všetky ARO	11287	11964	6629	14674	3801	48355
Chorobnosť ARO	5448,6	4045,0	3987,3	1024,6	704,8	1769,1
Z nich CHPO	1083	1254	803	977	204	4321
Chorobnosť CHPO	522,8	424,0	483,0	68,2	37,8	158,1
Úmrtia	0	0	0	0	0	0

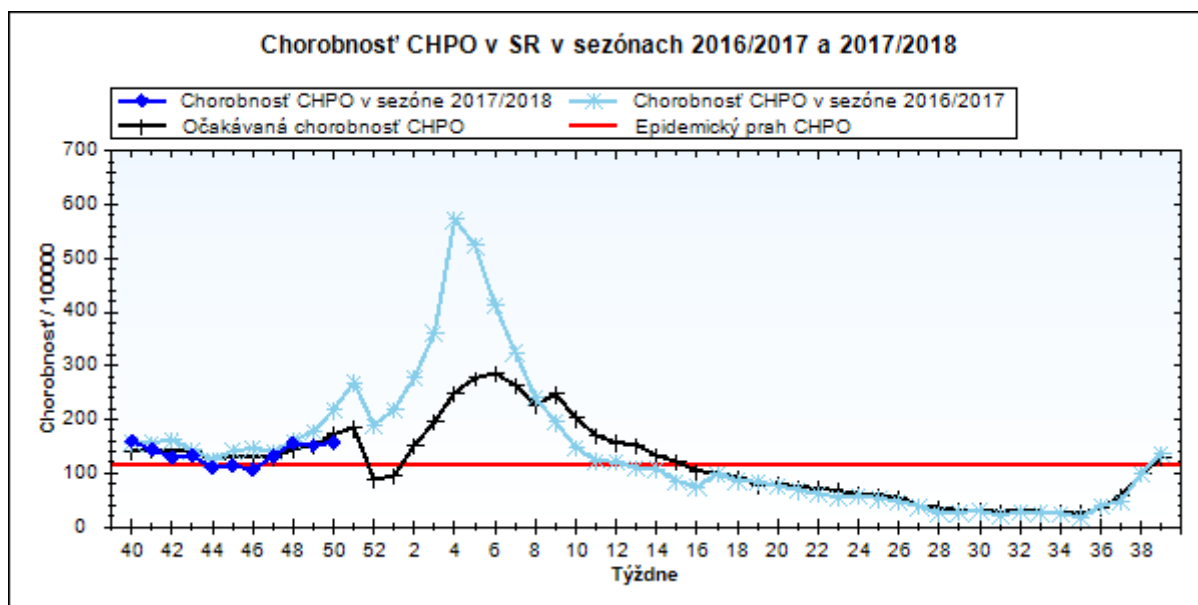
Komplikácie akútnych respiračných ochorení podľa vekových skupín

Veková skupina	0 až 5	6 až 14	15 až 19	20 až 59	60 a viac	Spolu
Pneumónie	61	56	27	51	32	227
Otitídy	141	72	33	65	14	325
Sinusitídy	148	197	109	217	48	719
Komplikácie spolu	350	325	169	333	94	1271
%komplikácií z ARO	3,1	2,7	2,5	2,3	2,5	2,6

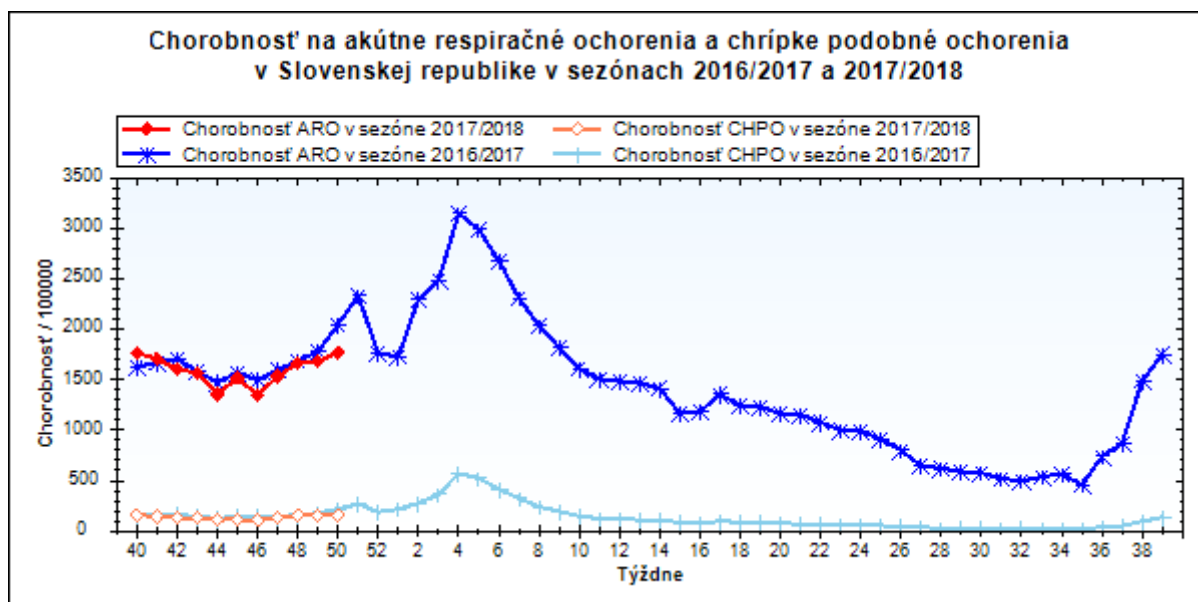
obr1



obr2



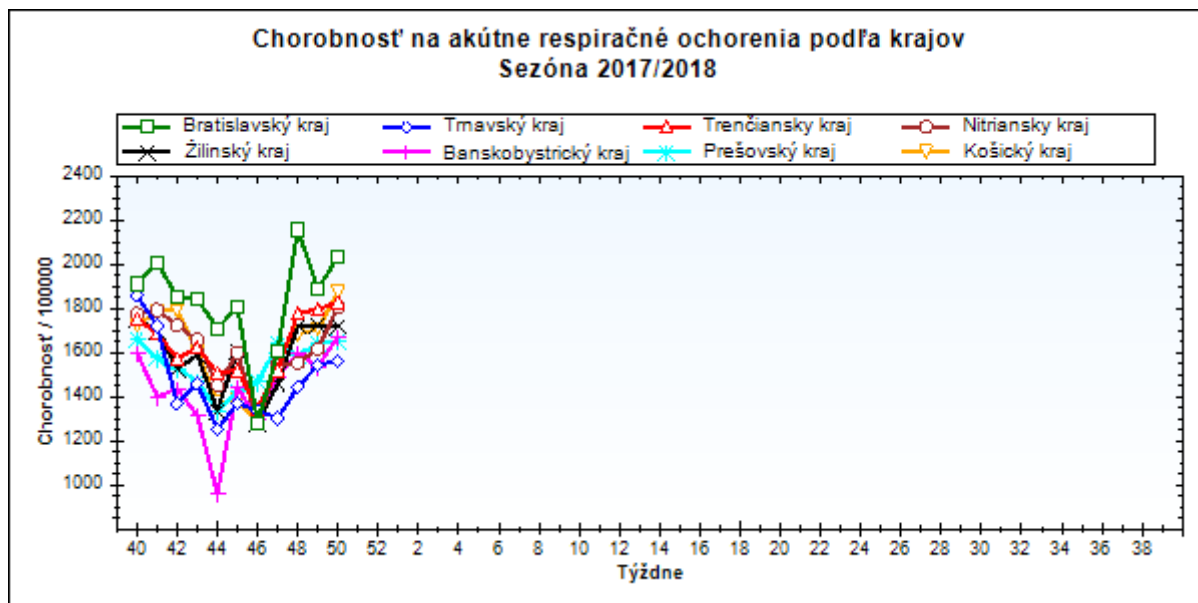
obr3



Chorobnosť na akútne respiračné ochorenia podľa krajov a vekových skupín

Územná jednotka	0 až 5	6 až 14	15 až 19	20 až 59	60 a viac	Spolu	Porovnanie
Bratislavský kraj	6585,9	4297,2	4575,3	1602,3	638,5	2033,9	7,7%
Trnavský kraj	5881,6	4067,1	3962,0	920,7	642,5	1561,8	1,1%
Trenčiansky kraj	6459,9	4782,7	4876,8	1084,0	684,1	1830,4	1,8%
Nitriansky kraj	6614,8	5083,2	4743,0	1093,6	577,9	1807,6	11,7%
Žilinský kraj	5109,0	3991,5	3729,2	823,0	777,5	1721,7	-0,2%
Banskobystrický kraj	5495,0	3979,1	4030,9	948,1	797,9	1672,7	8,8%
Prešovský kraj	4708,7	2999,4	3019,3	905,3	699,2	1652,2	0,6%
Košický kraj	5974,9	4655,7	4092,1	928,9	673,1	1875,2	9,8%
Slovenská republika	5448,6	4045,0	3987,3	1024,6	704,8	1769,1	4,9%

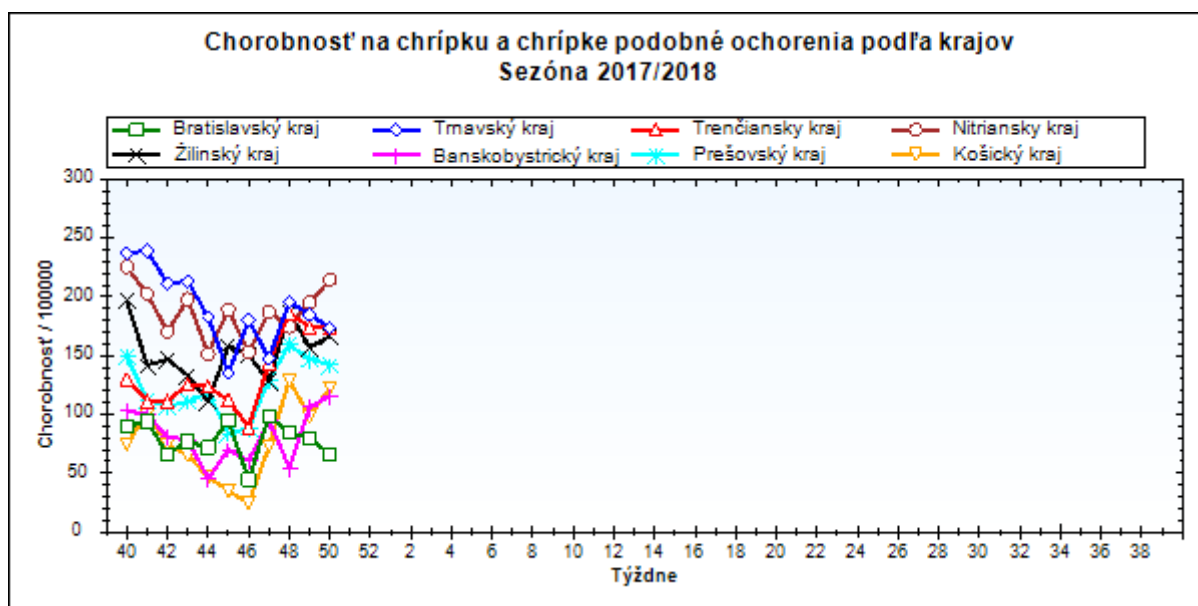
obr4



Chorobnosť na chrípku a chrípke podobné ochorenia podľa krajov a vekových skupín

Územná jednotka	0 až 5	6 až 14	15 až 19	20 až 59	60 a viac	Spolu	Porovnanie
Bratislavský kraj	257,9	115,4	138,6	51,5	19,2	66,2	-17,1%
Trnavský kraj	660,4	463,0	685,8	93,6	37,9	173,8	-6,1%
Trenčiansky kraj	641,3	593,7	663,7	66,8	40,1	173,5	-0,7%
Nitriansky kraj	854,1	690,1	733,1	100,3	52,0	214,7	10,1%
Žilinský kraj	559,6	495,8	499,1	37,5	26,4	166,5	6,0%
Banskobystrický kraj	384,7	295,4	262,2	65,8	49,4	116,0	9,3%
Prešovský kraj	485,5	316,5	333,4	40,9	30,5	141,9	-3,5%
Košický kraj	376,2	335,7	381,5	50,8	19,3	122,5	24,4%
Slovenská republika	522,8	424,0	483,0	68,2	37,8	158,1	4,2%

obr5



Chorobnosť na akútne respiračné ochorenia podľa okresov, krajov a vekových skupín

Územná jednotka	0 až 5	6 až 14	15 až 19	20 až 59	60 a viac	Spolu	Porovnanie
Okres Bratislava I	2327,3	1445,3	1325,1	3600,0	1845,5	3677,9	24,6%
Okres Bratislava II	0,0	0,0	0,0	1442,4	466,1	1575,3	10,9%
Okres Bratislava III	6874,9	6083,6	13895,5	3585,9	84,1	3208,2	29,1%
Okres Bratislava IV	4784,8	3476,8	3463,2	1564,7	601,8	2475,3	22,1%
Okres Bratislava V	8961,0	5680,9	6295,2	1434,5	398,5	2236,9	18,5%
Okres Malacky	8618,3	4211,5	3509,3	1051,0	986,1	2034,3	20,9%
Okres Pezinok	1707,1	1195,8	2061,9	1496,9	1018,0	1409,9	-50,9%
Okres Senec	2605,6	2803,3	1160,0	976,9	600,1	1175,5	-44,5%
Bratislavský kraj	6585,9	4297,2	4575,3	1602,3	638,5	2033,9	7,7%
Okres Dunajská Streda	6085,2	2982,1	3140,4	727,1	598,0	1266,0	-15,9%
Okres Galanta	6732,7	4779,9	3911,6	798,6	645,6	1677,9	11,5%
Okres Hlohovec	5773,0	3418,7	3587,5	882,3	444,6	1492,3	5,2%
Okres Piešťany	5336,4	4906,4	6170,6	907,5	686,0	1499,6	1,9%
Okres Senica	5678,6	5114,3	3363,5	939,1	563,9	1715,3	9,7%
Okres Skalica	5597,0	2071,3	2285,8	921,2	992,0	1387,7	-4,5%
Okres Trnava	5175,4	4277,6	4591,4	1256,1	680,3	1836,2	6,0%
Trnavský kraj	5881,6	4067,1	3962,0	920,7	642,5	1561,8	1,1%
Okres Bánovce nad Bebravou	8228,7	5045,3	4761,9	1583,2	1556,7	2370,3	-3,4%
Okres Ilava	6889,7	5112,4	6455,3	962,4	889,2	2051,8	3,4%
Okres Myjava	9192,7	7434,2	7329,3	1402,0	695,9	2386,8	24,1%
Okres Nové Mesto nad Váhom	4258,8	2900,1	2982,6	957,4	947,2	1481,8	-1,7%
Okres Partizánske	6852,8	6172,5	7533,2	699,6	319,3	1609,7	-6,1%
Okres Považská Bystrica	3017,8	3989,5	3919,7	827,2	502,3	1349,2	6,8%
Okres Prievidza	7341,3	4483,9	4210,0	960,8	407,0	1577,6	2,8%
Okres Púchov	6060,6	4606,9	4177,1	1010,2	701,1	1657,1	-10,3%
Okres Trenčín	7791,9	5246,9	4958,8	1557,6	817,5	2392,5	5,9%
Trenčiansky kraj	6459,9	4782,7	4876,8	1084,0	684,1	1830,4	1,8%
Okres Komárno	5682,8	4588,3	4101,7	913,3	585,4	1752,7	2,6%
Okres Levice	8244,9	5687,4	4921,3	918,5	491,5	1768,7	17,7%
Okres Nitra	7828,5	5975,7	5464,5	1567,2	583,8	2361,5	21,4%
Okres Nové Zámky	7261,3	5420,1	5476,5	1060,7	615,6	1816,4	9,2%
Okres Šaľa	7605,2	6586,1	5935,3	948,5	765,7	1936,2	27,0%
Okres Topoľčany	2866,4	2019,0	2222,9	979,4	432,1	1081,8	-3,5%
Okres Zlaté Moravce	5165,9	5066,3	4224,5	1240,2	622,0	1689,1	-10,0%
Nitriansky kraj	6614,8	5083,2	4743,0	1093,6	577,9	1807,6	11,7%
Okres Bytča	3258,0	2708,1	2370,9	493,3	259,2	1085,1	-11,9%

Okres Čadca	3681,4	3002,6	3337,3	707,6	754,4	1396,9	5,9%
Okres Dolný Kubín	4584,7	4062,8	4321,7	1264,1	1503,9	2092,8	-23,6%
Okres Kysucké Nové Mesto	3681,0	3367,4	4404,8	1116,2	1220,2	1924,9	4,0%
Okres Liptovský Mikuláš	6359,7	4799,6	3867,0	848,0	354,0	1771,6	15,9%
Okres Martin	6310,9	4507,0	3381,1	827,2	764,3	2172,3	-0,1%
Okres Námestovo	5436,0	4704,1	3996,9	980,0	1246,9	2230,9	8,8%
Okres Ružomberok	6058,8	5452,6	5101,1	639,7	530,8	1707,8	-3,0%
Okres Turčianske Teplice	5115,7	2859,5	2135,7	819,9	817,8	1260,7	1,0%
Okres Tvrdošín	7454,5	3805,1	3500,4	662,9	2946,3	2213,0	7,7%
Okres Žilina	2887,0	2209,0	2949,1	794,5	233,1	1016,3	-8,4%
Žilinský kraj	5109,0	3991,5	3729,2	823,0	777,5	1721,7	-0,2%
Okres Banská Bystrica	9121,4	5330,3	3120,9	843,1	795,6	1773,7	-8,6%
Okres Banská Štiavnica	2557,9	1034,5	6632,0	1240,8	1716,6	1660,5	53,1%
Okres Brezno	4851,1	2351,3	2582,2	1095,3	443,7	1536,9	2,8%
Okres Detva	1209,0	1636,2	1395,8	1054,7	1352,8	979,0	-30,9%
Okres Krupina	0,0	0,0	0,0	1236,3	502,2	1128,5	-14,8%
Okres Lučenec	3812,8	2555,7	2022,5	1002,6	731,8	1313,3	33,1%
Okres Poltár	5989,1	3619,7	2794,2	362,8	917,8	1346,7	33,3%
Okres Revúca	9293,5	6582,8	7963,4	816,0	728,4	2817,3	9,8%
Okres Rimavská Sobota	5121,9	3884,1	4770,4	858,4	889,0	1787,5	6,4%
Okres Veľký Krtíš	1691,9	2251,7	4347,8	1184,7	936,9	1403,6	-1,4%
Okres Zvolen	8189,5	6790,3	4475,5	727,1	566,5	1445,1	-8,3%
Okres Žarnovica	9977,9	5572,2	4441,3	754,0	342,6	1721,6	20,7%
Okres Žiar nad Hronom	4810,9	4083,2	3504,9	604,6	449,2	1397,1	15,6%
Banskobystrický kraj	5495,0	3979,1	4030,9	948,1	797,9	1672,7	8,8%
Okres Bardejov	7632,4	4326,6	4459,9	923,2	675,7	2061,7	-3,0%
Okres Humenné	1994,6	1793,8	1485,7	939,1	783,6	1024,0	17,1%
Okres Kežmarok	2790,7	1384,3	4017,5	563,1	333,7	937,3	-49,9%
Okres Levoča	741,7	1609,3	2317,9	759,1	250,3	870,3	-15,2%
Okres Medzilaborce	1652,9	1699,5	2812,5	869,2	1263,8	1196,5	4,6%
Okres Poprad	4858,9	3303,7	3062,9	896,7	815,4	1657,3	-10,9%
Okres Prešov	7839,7	4554,6	4494,3	4362,8	917,5	4238,6	8,0%
Okres Sabinov	9640,3	5452,7	4247,7	0,0	0,0	5368,7	14,9%
Okres Snina	5172,7	3691,7	3905,9	588,5	826,0	1336,8	20,5%
Okres Stará Ľubovňa	5658,6	2928,0	2589,1	758,5	564,8	1516,4	0,0%
Okres Stropkov	2040,8	2199,6	2907,0	965,3	384,9	1152,0	5,3%
Okres Svidník	3219,2	2268,0	1750,8	486,0	528,7	931,3	-9,3%

Okres Vranov nad Topľou	2997,0	2392,3	2132,0	771,0	881,4	1391,4	5,3%
Prešovský kraj	4708,7	2999,4	3019,3	905,3	699,2	1652,2	0,6%
Okres Gelnica	4238,5	3413,7	4646,7	718,9	618,9	1853,9	32,3%
Okres Košice I	12310,1	6391,0	4907,0	1369,4	484,8	2571,7	-10,0%
Okres Košice II	11806,3	9961,3	15889,8	1235,7	501,6	2599,9	2,2%
Okres Košice III	11851,4	11343,9	12372,2	1565,3	126,2	3246,4	59,6%
Okres Košice IV	6101,0	5811,7	4395,6	1435,3	596,3	2448,4	10,1%
Okres Košice - okolie	5824,0	5323,7	4424,9	738,2	386,7	2204,2	41,5%
Okres Michalovce	5324,5	3780,5	3233,3	898,3	737,9	1688,8	8,0%
Okres Rožňava	4049,5	2889,9	1541,3	792,6	801,5	1267,4	4,0%
Okres Sobrance	8415,0	5706,1	3048,8	577,9	487,3	1750,3	-12,4%
Okres Spišská Nová Ves	4559,4	5158,3	3728,8	439,5	1123,3	1974,7	24,3%
Okres Trebišov	4006,7	2395,8	1905,8	934,5	845,9	1326,3	3,7%
Košický kraj	5974,9	4655,7	4092,1	928,9	673,1	1875,2	9,8%
Slovenská republika	5448,6	4045,0	3987,3	1024,6	704,8	1769,1	4,9%

Chorobnosť na chrípku a chrípke podobné ochorenia podľa okresov, krajov a vekových skupín

Územná jednotka	0 až 5	6 až 14	15 až 19	20 až 59	60 a viac	Spolu	Porovnanie
Okres Bratislava I	36,4	30,8	0,0	329,6	142,0	215,6	-30,5%
Okres Bratislava II	0,0	0,0	0,0	27,9	0,0	18,0	-72,1%
Okres Bratislava III	1571,4	760,5	2395,8	113,2	0,0	256,2	52,2%
Okres Bratislava IV	389,0	168,8	72,2	25,2	0,0	106,8	530,0%
Okres Bratislava V	247,5	105,2	0,0	22,7	0,0	41,2	-67,8%
Okres Malacky	0,0	0,0	0,0	0,0	0,0	0,0	-
Okres Pezinok	0,0	0,0	0,0	38,9	0,0	23,7	-
Okres Senec	0,0	0,0	0,0	68,0	81,8	74,3	1183,3%
Bratislavský kraj	257,9	115,4	138,6	51,5	19,2	66,2	-17,1%
Okres Dunajská Streda	851,5	220,4	363,4	60,2	24,3	119,9	-41,1%
Okres Galanta	259,0	186,2	174,6	14,7	9,9	54,7	-3,3%
Okres Hlohovec	1223,1	972,0	1562,3	95,7	26,9	313,4	-8,2%
Okres Piešťany	2146,2	1704,8	2468,2	145,2	16,3	367,1	15,0%
Okres Senica	0,0	0,0	0,0	59,0	39,3	42,0	59,4%
Okres Skalica	0,0	0,0	0,0	92,7	66,1	70,7	-15,9%
Okres Trnava	523,4	548,4	844,2	162,1	76,1	236,6	18,3%
Trnavský kraj	660,4	463,0	685,8	93,6	37,9	173,8	-6,1%

Okres Bánovce nad Bebravou	1115,8	679,2	510,2	105,5	59,9	210,9	-12,1%
Okres Ilava	800,5	815,3	981,5	106,5	62,0	261,2	13,0%
Okres Myjava	930,9	908,6	1382,9	0,0	0,0	204,2	14,3%
Okres Nové Mesto nad Váhom	0,0	0,0	0,0	66,8	84,6	52,7	291,2%
Okres Partizánske	761,4	422,8	147,7	64,6	147,4	150,9	-33,0%
Okres Považská Bystrica	384,1	486,0	478,0	45,2	0,0	123,8	86,6%
Okres Prievidza	865,2	531,7	471,0	50,9	34,4	145,3	-12,4%
Okres Púchov	1185,8	1424,5	1621,7	65,0	30,5	297,3	-43,9%
Okres Trenčín	301,5	309,6	418,2	76,0	17,8	122,7	126,7%
Trenčiansky kraj	641,3	593,7	663,7	66,8	40,1	173,5	-0,7%
Okres Komárno	845,4	640,6	589,6	150,9	89,3	261,2	81,1%
Okres Levice	1151,1	980,0	752,7	162,1	86,7	289,0	24,5%
Okres Nitra	711,7	631,9	541,7	70,0	18,2	179,6	12,6%
Okres Nové Zámky	1376,0	910,7	1305,6	108,9	67,2	282,9	0,8%
Okres Šaľa	466,6	652,4	714,4	80,0	53,2	168,7	-44,1%
Okres Topoľčany	414,4	355,0	357,3	31,5	0,0	88,9	-19,6%
Okres Zlaté Moravce	0,0	0,0	0,0	61,4	14,8	42,1	3,1%
Nitriansky kraj	854,1	690,1	733,1	100,3	52,0	214,7	10,1%
Okres Bytča	105,1	165,1	105,4	44,0	51,8	68,1	23,1%
Okres Čadca	332,5	335,2	246,4	7,9	0,0	93,3	16,8%
Okres Dolný Kubín	0,0	74,5	0,0	69,7	100,3	62,7	16,0%
Okres Kysucké Nové Mesto	613,5	495,2	629,3	33,3	0,0	225,5	30,0%
Okres Liptovský Mikuláš	1187,5	978,0	1196,9	95,4	0,0	337,0	92,5%
Okres Martin	124,1	199,2	201,5	34,5	12,3	79,1	17,6%
Okres Námestovo	283,8	415,5	268,1	35,0	55,0	137,5	6,3%
Okres Ružomberok	1725,3	1343,0	659,6	55,4	50,5	328,7	-34,6%
Okres Turčianske Teplice	365,4	245,1	502,5	65,6	24,8	106,1	21,4%
Okres Tvrdošín	818,2	589,9	972,3	0,0	26,5	235,3	-14,9%
Okres Žilina	735,4	458,5	764,6	13,2	14,6	125,2	-4,9%
Žilinský kraj	559,6	495,8	499,1	37,5	26,4	166,5	6,0%
Okres Banská Bystrica	0,0	65,0	120,0	154,1	132,6	130,0	-10,3%
Okres Banská Štiavnica	730,8	413,8	0,0	0,0	0,0	44,3	-42,9%
Okres Brezno	0,0	0,0	0,0	73,0	0,0	29,7	-67,6%

Okres Detva	0,0	0,0	93,1	58,6	71,2	35,0	-80,6%
Okres Krupina	0,0	0,0	0,0	61,8	0,0	49,1	-
Okres Lučenec	570,8	411,8	349,6	137,5	92,3	191,4	75,8%
Okres Poltár	1633,4	1134,5	677,4	108,8	258,1	383,9	113,8%
Okres Revúca	123,4	128,6	141,4	15,1	0,0	46,1	-4,0%
Okres Rimavská Sobota	0,0	0,0	0,0	26,2	36,7	20,8	1,9%
Okres Veľký Krtíš	0,0	86,6	0,0	30,2	0,0	25,2	-88,8%
Okres Zvolen	2022,1	1065,2	471,1	0,0	0,0	140,0	202,5%
Okres Žarnovica	794,7	562,9	1110,3	76,2	0,0	190,8	26,2%
Okres Žiar nad Hronom	287,8	359,5	310,6	12,5	0,0	87,0	-23,3%
Banskobystrický kraj	384,7	295,4	262,2	65,8	49,4	116,0	9,3%
Okres Bardejov	2059,1	1338,0	1195,1	98,4	96,5	492,0	-1,2%
Okres Humenné	0,0	0,0	0,0	0,0	0,0	0,0	-
Okres Kežmarok	183,0	188,8	709,0	0,0	0,0	65,3	-66,6%
Okres Levoča	0,0	0,0	0,0	68,0	0,0	35,8	-45,7%
Okres Medzilaborce	0,0	0,0	0,0	0,0	0,0	0,0	-
Okres Poprad	68,9	369,6	331,1	35,4	32,6	100,6	21,3%
Okres Prešov	1724,7	885,1	991,4	289,1	0,0	763,0	14,6%
Okres Sabinov	421,8	254,6	217,8	0,0	0,0	249,2	-36,4%
Okres Snina	0,0	0,0	0,0	38,9	95,3	42,6	-
Okres Stará Ľubovňa	116,0	123,3	128,2	10,0	0,0	39,2	-12,2%
Okres Stropkov	0,0	0,0	0,0	0,0	0,0	0,0	-
Okres Svidník	0,0	0,0	0,0	0,0	0,0	0,0	-
Okres Vranov nad Topľou	266,4	116,4	130,9	74,9	47,6	100,9	16,3%
Prešovský kraj	485,5	316,5	333,4	40,9	30,5	141,9	-3,5%
Okres Gelnica	385,3	162,6	217,8	176,3	193,4	201,8	91,5%
Okres Košice I	66,9	223,5	302,0	139,3	0,0	121,8	37,0%
Okres Košice II	2566,6	728,9	2508,9	157,1	0,0	345,2	135,9%
Okres Košice III	709,1	751,3	905,3	36,4	0,0	184,9	37,4%
Okres Košice IV	200,0	681,8	602,1	123,7	0,0	214,4	28,6%
Okres Košice - okolie	474,4	495,2	256,5	0,0	0,0	153,8	291,0%
Okres Michalovce	432,2	322,0	288,3	38,6	40,1	119,1	-20,8%
Okres Rožňava	0,0	0,0	0,0	6,3	8,7	5,3	-67,8%
Okres Sobrance	1256,0	1030,3	635,2	0,0	0,0	230,1	-37,5%

Okres Spišská Nová Ves	91,2	424,8	678,0	0,0	0,0	132,9	255,0%
Okres Trebišov	0,0	47,3	55,2	21,4	15,7	23,7	-34,6%
Košický kraj	376,2	335,7	381,5	50,8	19,3	122,5	24,4%
Slovenská republika	522,8	424,0	483,0	68,2	37,8	158,1	4,2%