

Týždenné hlásenie za SR v roku 2018 – 1. kalendárny týždeň

Percento hlásiacich ambulancií lekárov

Ambulancie - pediatri (P) 53

Ambulancie - dospelí (D) 40

Stupeň aktivity 2 – Sporadický výskyt

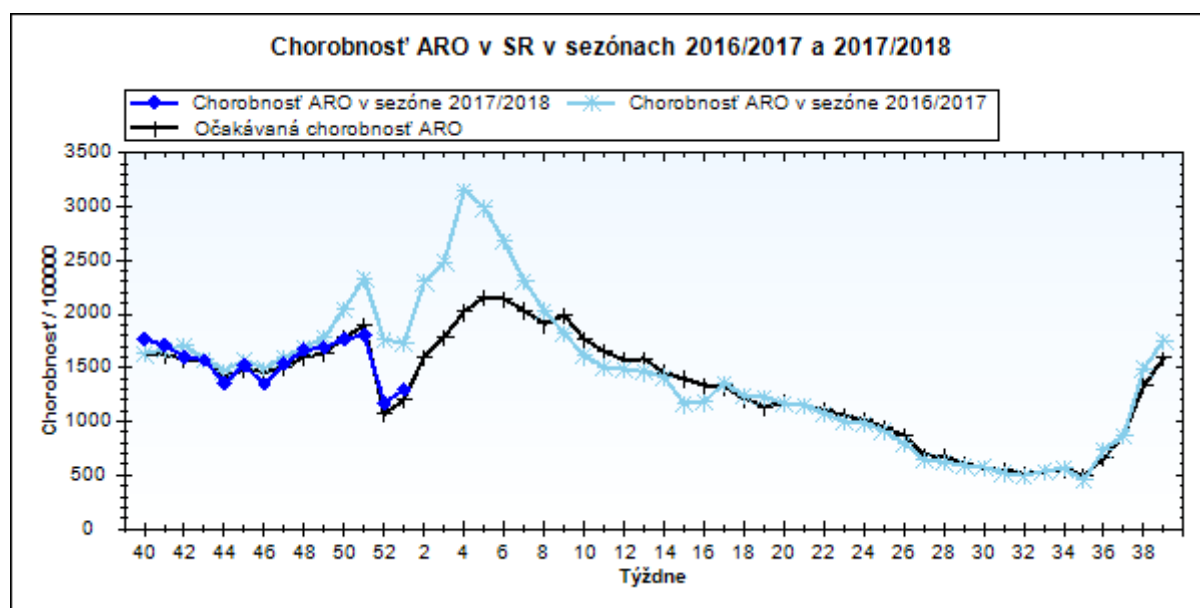
Akútne respiračné ochorenia (ARO), chrípka a chrípke podobné ochorenia (CHPO) a úmrtia podľa vekových skupín, Slovenská republika

| Veková skupina | 0 až 5 | 6 až 14 | 15 až 19 | 20 až 59 | 60 a viac | Spolu |
|-----------------|--------|---------|----------|----------|-----------|--------|
| Všetky ARO | 6688 | 5297 | 2938 | 12316 | 3828 | 31067 |
| Chorobnosť ARO | 3666,7 | 2034,0 | 2007,1 | 985,0 | 813,0 | 1297,5 |
| Z nich CHPO | 527 | 498 | 271 | 790 | 179 | 2265 |
| Chorobnosť CHPO | 288,9 | 191,2 | 185,1 | 63,2 | 38,0 | 94,6 |
| Úmrtia | 0 | 0 | 0 | 0 | 0 | 0 |

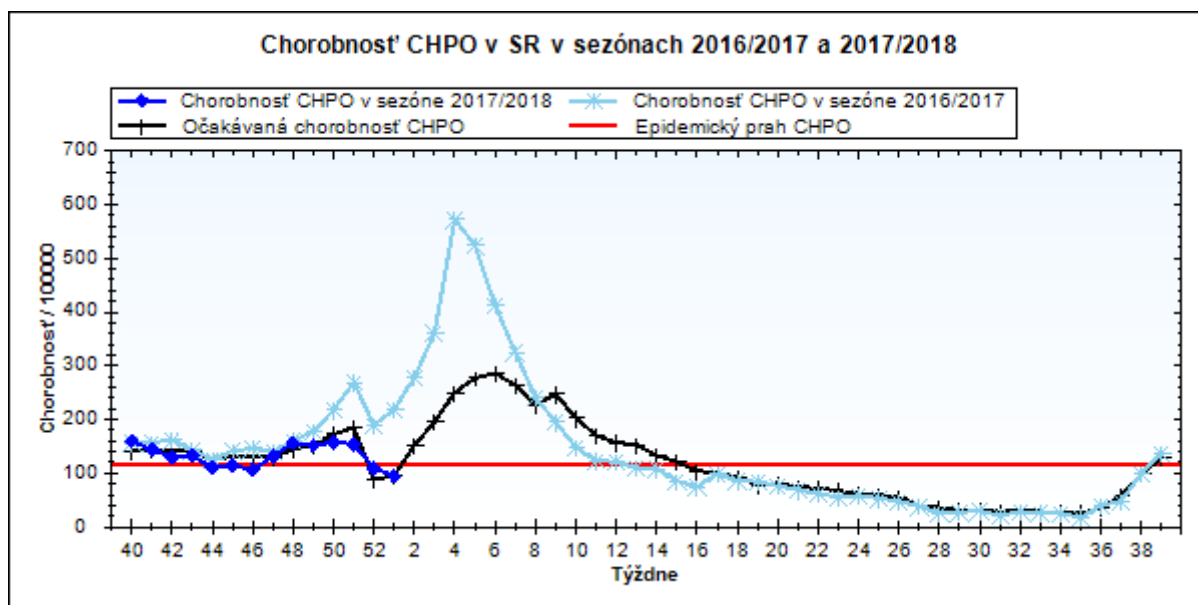
Komplikácie akútnych respiračných ochorení podľa vekových skupín

| Veková skupina | 0 až 5 | 6 až 14 | 15 až 19 | 20 až 59 | 60 a viac | Spolu |
|--------------------|--------|---------|----------|----------|-----------|-------|
| Pneumónie | 51 | 41 | 9 | 77 | 17 | 195 |
| Otitídy | 76 | 34 | 7 | 37 | 7 | 161 |
| Sinusitídy | 25 | 43 | 32 | 157 | 24 | 281 |
| Komplikácie spolu | 152 | 118 | 48 | 271 | 48 | 637 |
| %komplikácií z ARO | 2,3 | 2,2 | 1,6 | 2,2 | 1,3 | 2,1 |

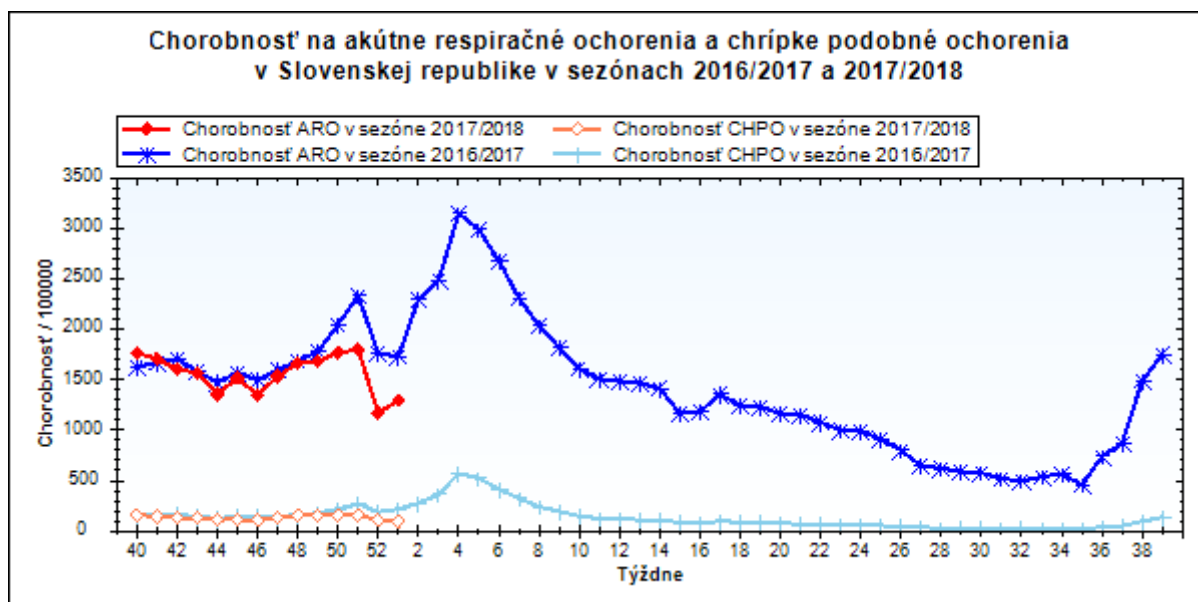
obr1



obr2



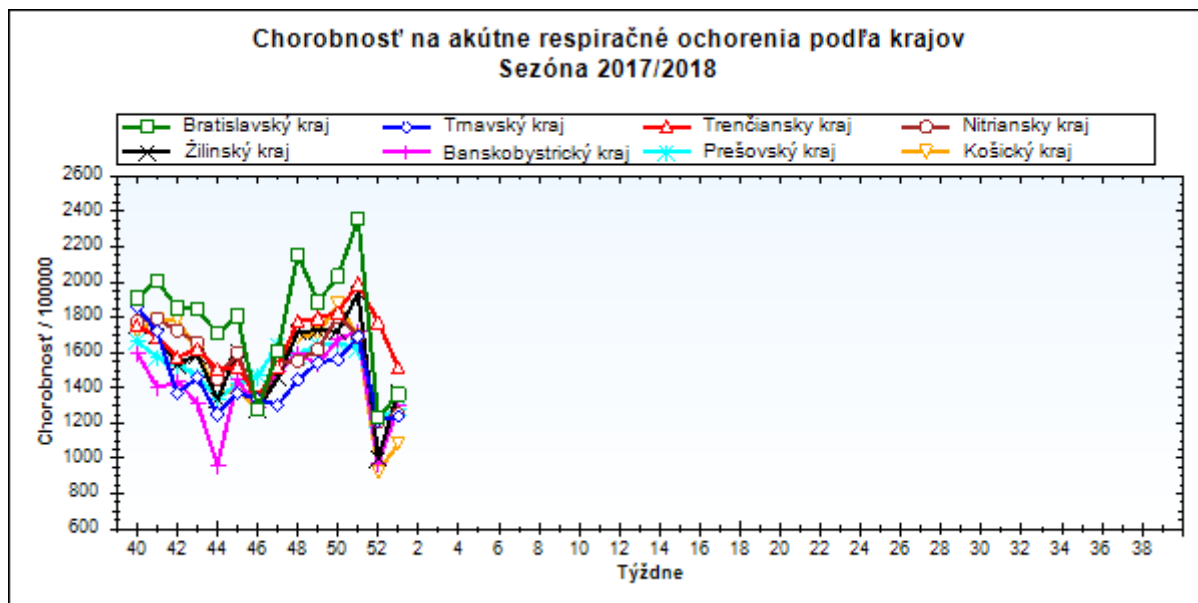
obr3



Chorobnosť na akútne respiračné ochorenia podľa krajov a vekových skupín

| Územná jednotka | 0 až 5 | 6 až 14 | 15 až 19 | 20 až 59 | 60 a viac | Spolu | Porovnanie |
|----------------------|--------|---------|----------|----------|-----------|--------|------------|
| Bratislavský kraj | 2841,3 | 1277,8 | 703,9 | 1478,8 | 681,7 | 1365,8 | 10,9% |
| Trnavský kraj | 4151,4 | 2412,2 | 2515,7 | 895,6 | 679,1 | 1239,1 | 2,1% |
| Trenčiansky kraj | 4986,7 | 3104,9 | 2878,7 | 1091,5 | 764,1 | 1515,8 | -14,5% |
| Nitriansky kraj | 4012,6 | 2349,0 | 2225,3 | 985,2 | 663,5 | 1250,5 | 3,1% |
| Žilinský kraj | 4079,6 | 2352,6 | 2162,7 | 892,2 | 929,3 | 1377,4 | 37,7% |
| Banskobystrický kraj | 3229,4 | 1854,6 | 2232,8 | 928,4 | 1320,6 | 1295,8 | 33,8% |
| Prešovský kraj | 3534,2 | 1561,0 | 1440,0 | 1010,8 | 869,2 | 1282,5 | 5,0% |
| Košický kraj | 3532,0 | 1697,9 | 1527,0 | 818,7 | 486,1 | 1085,4 | 17,5% |
| Slovenská republika | 3666,7 | 2034,0 | 2007,1 | 985,0 | 813,0 | 1297,5 | 10,6% |

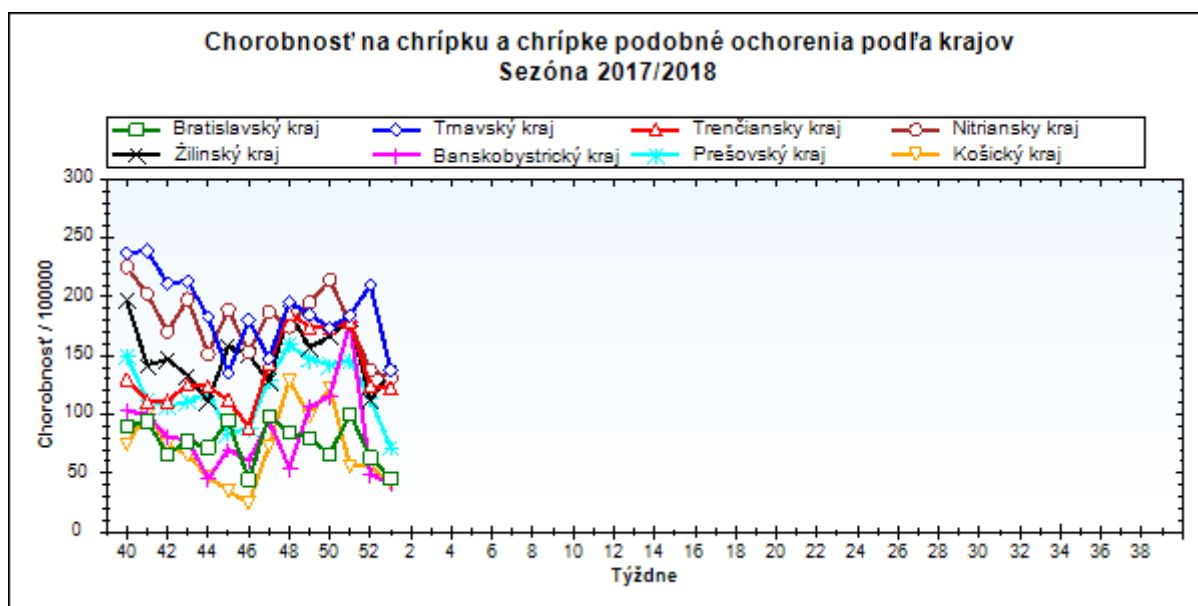
obr4



Chorobnosť na chrípku a chrípke podobné ochorenia podľa krajov a vekových skupín

| Územná jednotka | 0 až 5 | 6 až 14 | 15 až 19 | 20 až 59 | 60 a viac | Spolu | Porovnanie |
|----------------------|--------|---------|----------|----------|-----------|-------|------------|
| Bratislavský kraj | 59,5 | 39,9 | 0,0 | 39,6 | 63,5 | 45,0 | -29,1% |
| Trnavský kraj | 472,2 | 393,2 | 389,4 | 90,0 | 24,0 | 137,6 | -34,5% |
| Trenčiansky kraj | 384,9 | 246,9 | 241,6 | 92,1 | 58,0 | 122,7 | -1,3% |
| Nitriansky kraj | 433,7 | 226,8 | 219,8 | 112,1 | 53,8 | 130,9 | -5,1% |
| Žilinský kraj | 495,2 | 323,9 | 302,2 | 56,3 | 42,2 | 136,7 | 22,1% |
| Banskobystrický kraj | 105,2 | 28,6 | 43,5 | 46,9 | 17,7 | 41,2 | -15,3% |
| Prešovský kraj | 220,5 | 151,2 | 135,6 | 31,3 | 32,2 | 71,8 | -36,4% |
| Košický kraj | 138,9 | 97,5 | 68,3 | 20,4 | 23,6 | 41,1 | -26,8% |
| Slovenská republika | 288,9 | 191,2 | 185,1 | 63,2 | 38,0 | 94,6 | -13,6% |

obr5



Chorobnosť na akútne respiračné ochorenia podľa okresov, krajov a vekových skupín

| Územná jednotka | 0 až 5 | 6 až 14 | 15 až 19 | 20 až 59 | 60 a viac | Spolu | Porovnanie |
|----------------------------|---------------|---------------|---------------|---------------|--------------|---------------|---------------|
| Okres Bratislava I | 727,3 | 338,3 | 265,0 | 2873,2 | 2334,4 | 2378,6 | 5,1% |
| Okres Bratislava II | 0,0 | 0,0 | 0,0 | 1387,2 | 348,9 | 1102,6 | 11,0% |
| Okres Bratislava III | 1375,0 | 1330,8 | 958,3 | 2351,6 | 529,6 | 1693,2 | 1420,0% |
| Okres Bratislava IV | 0,0 | 0,0 | 0,0 | 2561,6 | 2217,1 | 1157,5 | -74,5% |
| Okres Bratislava V | 2483,7 | 1656,9 | 1049,2 | 1739,6 | 847,6 | 1378,2 | 221,7% |
| Okres Malacky | 5316,0 | 1531,4 | 2339,5 | 1820,3 | 298,8 | 1733,8 | -26,9% |
| Okres Pezinok | 14415,2 | 3886,4 | 687,3 | 738,7 | 535,8 | 2527,6 | 132,7% |
| Okres Senec | 1737,0 | 1327,9 | 1160,0 | 615,9 | 477,4 | 783,7 | 65,7% |
| Bratislavský kraj | 2841,3 | 1277,8 | 703,9 | 1478,8 | 681,7 | 1365,8 | 10,9% |
| Okres Dunajská Streda | 5777,4 | 3385,4 | 2442,0 | 724,9 | 722,9 | 1337,4 | -5,6% |
| Okres Galanta | 3332,4 | 1687,4 | 1444,6 | 956,3 | 808,0 | 1132,1 | 47,6% |
| Okres Hlohovec | 3510,3 | 1759,6 | 2227,7 | 669,7 | 384,0 | 955,6 | -3,1% |
| Okres Piešťany | 4556,0 | 2245,3 | 3088,6 | 1341,7 | 952,6 | 1556,3 | 12,5% |
| Okres Senica | 3028,6 | 1394,8 | 1606,4 | 868,9 | 815,4 | 1031,4 | -19,7% |
| Okres Skalica | 3731,3 | 3514,9 | 3009,5 | 680,0 | 496,0 | 1148,0 | 132,8% |
| Okres Trnava | 3846,6 | 2549,0 | 3430,2 | 949,5 | 511,4 | 1274,1 | 0,9% |
| Trnavský kraj | 4151,4 | 2412,2 | 2515,7 | 895,6 | 679,1 | 1239,1 | 2,1% |
| Okres Bánovce nad Bebravou | 6610,9 | 2852,5 | 2040,8 | 2462,7 | 1401,0 | 2368,9 | -8,2% |
| Okres Ilava | 5345,9 | 3181,5 | 4931,1 | 951,3 | 839,3 | 1593,4 | 25,6% |
| Okres Myjava | 4848,5 | 2546,9 | 2420,1 | 1141,3 | 506,1 | 1253,3 | -43,5% |
| Okres Nové Mesto nad Váhom | 4541,0 | 2092,5 | 1427,8 | 806,2 | 1581,4 | 1379,9 | -54,7% |
| Okres Partizánske | 4314,7 | 4650,5 | 5465,3 | 721,2 | 270,2 | 1282,7 | 141,3% |
| Okres Považská Bystrica | 2502,1 | 2940,5 | 2523,9 | 560,5 | 262,6 | 951,8 | 59,9% |
| Okres Prievidza | 6000,1 | 3522,8 | 2309,9 | 870,4 | 385,1 | 1263,3 | 18,0% |
| Okres Púchov | 4347,8 | 3212,7 | 2408,0 | 987,2 | 934,8 | 1476,6 | 64,9% |
| Okres Trenčín | 6957,0 | 3177,5 | 3024,5 | 2219,6 | 1575,7 | 2450,8 | -49,4% |
| Trenčiansky kraj | 4986,7 | 3104,9 | 2878,7 | 1091,5 | 764,1 | 1515,8 | -14,5% |
| Okres Komárno | 4808,7 | 2814,7 | 2949,6 | 707,5 | 436,3 | 1212,7 | 8,5% |
| Okres Levice | 5564,2 | 3524,9 | 2729,5 | 1217,8 | 932,5 | 1555,9 | 1,4% |
| Okres Nitra | 6934,3 | 2826,0 | 1850,7 | 1164,5 | 726,1 | 1634,2 | -16,4% |
| Okres Nové Zámky | 2631,6 | 2132,0 | 2580,7 | 748,3 | 496,4 | 1003,3 | -6,0% |
| Okres Šaľa | 3794,8 | 2858,1 | 2418,1 | 1408,7 | 1106,1 | 1644,9 | 25,6% |
| Okres Topoľčany | 1353,7 | 994,0 | 778,0 | 822,8 | 353,9 | 732,8 | 7,1% |
| Okres Zlaté Moravce | 3805,3 | 2038,2 | 2558,3 | 1043,1 | 905,0 | 1313,8 | 17,5% |
| Nitriansky kraj | 4012,6 | 2349,0 | 2225,3 | 985,2 | 663,5 | 1250,5 | 3,1% |
| Okres Bytča | 1576,5 | 990,8 | 505,8 | 400,8 | 226,8 | 547,0 | -19,6% |

| | | | | | | | |
|-----------------------------|---------------|---------------|---------------|--------------|---------------|---------------|--------------|
| Okres Čadca | 2140,7 | 1440,1 | 1533,5 | 649,4 | 787,6 | 912,0 | 104,4% |
| Okres Dolný Kubín | 5264,9 | 2795,5 | 2891,3 | 1065,2 | 1294,3 | 1710,0 | 36,5% |
| Okres Kysucké Nové Mesto | 3783,2 | 2443,1 | 2254,9 | 1421,6 | 2928,4 | 1903,3 | 61,6% |
| Okres Liptovský Mikuláš | 4665,5 | 2684,2 | 1755,5 | 708,9 | 442,5 | 1184,3 | 9,7% |
| Okres Martin | 4254,6 | 2614,5 | 2507,8 | 991,9 | 618,3 | 1558,5 | 16,9% |
| Okres Námestovo | 5392,3 | 2448,5 | 2559,0 | 1069,1 | 1786,6 | 1838,3 | 32,8% |
| Okres Ružomberok | 5281,4 | 2659,1 | 2077,8 | 971,2 | 1252,3 | 1542,6 | 53,5% |
| Okres Turčianske Teplice | 3532,3 | 1879,1 | 753,8 | 360,8 | 446,1 | 680,3 | -6,0% |
| Okres Tvrdošín | 4883,1 | 2292,3 | 1889,1 | 1419,3 | 1880,8 | 1850,2 | 30,0% |
| Okres Žilina | 3202,9 | 2600,8 | 2796,2 | 664,4 | 269,3 | 971,9 | 36,2% |
| Žilinský kraj | 4079,6 | 2352,6 | 2162,7 | 892,2 | 929,3 | 1377,4 | 37,7% |
| Okres Banská Bystrica | 7191,8 | 2730,2 | 720,2 | 1101,5 | 629,9 | 1394,6 | -19,5% |
| Okres Banská Štiavnica | 2375,2 | 1758,6 | 9167,8 | 2858,6 | 3596,7 | 3201,1 | 85,6% |
| Okres Brezno | 3658,2 | 1635,7 | 1205,0 | 938,8 | 6490,0 | 2587,1 | 72,5% |
| Okres Detva | 0,0 | 0,0 | 0,0 | 1015,6 | 1376,5 | 1416,1 | 56,5% |
| Okres Krupina | 0,0 | 0,0 | 0,0 | 1730,8 | 4687,2 | 2747,5 | 290,7% |
| Okres Lučenec | 2050,6 | 906,1 | 1268,9 | 507,7 | 494,9 | 673,6 | 40,6% |
| Okres Poltár | 0,0 | 108,0 | 169,3 | 520,0 | 717,0 | 425,3 | -37,0% |
| Okres Revúca | 6044,9 | 3085,7 | 4429,4 | 604,4 | 416,2 | 1635,7 | 71,4% |
| Okres Rimavská Sobota | 2500,4 | 1282,1 | 2098,9 | 728,8 | 848,5 | 1037,1 | -6,1% |
| Okres Veľký Krtíš | 1342,2 | 2020,8 | 3301,1 | 843,2 | 882,9 | 1102,8 | 19,5% |
| Okres Zvolen | 3134,3 | 2596,3 | 1766,6 | 1235,4 | 1320,9 | 1535,4 | 120,4% |
| Okres Žarnovica | 8609,3 | 4643,5 | 854,1 | 1135,3 | 725,6 | 1623,1 | 57,2% |
| Okres Žiar nad Hronom | 2729,2 | 1791,2 | 1297,7 | 405,1 | 209,6 | 691,5 | 1,0% |
| Banskobystrický kraj | 3229,4 | 1854,6 | 2232,8 | 928,4 | 1320,6 | 1295,8 | 33,8% |
| Okres Bardejov | 5106,6 | 2997,4 | 2098,8 | 1852,0 | 1529,7 | 2143,4 | -1,2% |
| Okres Humenné | 1326,4 | 1293,8 | 1533,3 | 594,9 | 531,9 | 718,3 | 15,4% |
| Okres Kežmarok | 1683,6 | 1938,0 | 2032,4 | 957,5 | 722,7 | 1237,9 | 14,2% |
| Okres Levoča | 890,0 | 829,0 | 799,3 | 1359,6 | 321,8 | 910,7 | -29,7% |
| Okres Medzilaborce | 0,0 | 357,8 | 1406,3 | 1241,7 | 1462,7 | 1013,8 | 196,6% |
| Okres Poprad | 3583,9 | 1725,0 | 1766,0 | 855,4 | 913,3 | 1103,1 | 8,8% |
| Okres Prešov | 13980,8 | 2827,4 | 2037,9 | 12378,7 | 5046,2 | 5750,6 | -26,6% |
| Okres Sabinov | 10042,0 | 4469,7 | 1549,0 | 0,0 | 0,0 | 4500,0 | 63,7% |
| Okres Snina | 3864,0 | 1958,9 | 1415,2 | 635,2 | 949,9 | 1062,2 | 67,8% |
| Okres Stará Ľubovňa | 4846,9 | 1125,0 | 1307,4 | 645,4 | 463,1 | 1059,4 | 37,8% |
| Okres Stropkov | 979,6 | 912,0 | 2076,4 | 820,1 | 192,4 | 784,7 | 59,9% |
| Okres Svidník | 2657,1 | 1443,3 | 1184,3 | 532,1 | 898,4 | 852,5 | 73,5% |

| | | | | | | | |
|----------------------------|---------------|---------------|---------------|---------------|--------------|---------------|--------------|
| Okres Vranov nad Topľou | 1373,6 | 1005,6 | 1028,6 | 1031,4 | 1085,2 | 1047,1 | -15,9% |
| Prešovský kraj | 3534,2 | 1561,0 | 1440,0 | 1010,8 | 869,2 | 1282,5 | 5,0% |
| Okres Gelnica | 1357,8 | 1327,6 | 1887,7 | 510,5 | 379,8 | 786,4 | 35,2% |
| Okres Košice I | 4214,9 | 1459,9 | 1115,6 | 1366,4 | 542,5 | 1341,1 | -0,7% |
| Okres Košice II | 7424,8 | 3232,2 | 3472,2 | 1150,6 | 57,0 | 1704,2 | 8,7% |
| Okres Košice III | 7006,2 | 4131,9 | 4274,9 | 262,1 | 151,5 | 1073,0 | -28,5% |
| Okres Košice IV | 4865,8 | 2090,9 | 2318,2 | 545,7 | 104,4 | 1183,7 | 66,4% |
| Okres Košice - okolie | 2222,4 | 1318,6 | 862,2 | 672,9 | 241,7 | 809,6 | -21,3% |
| Okres Michalovce | 4379,9 | 1899,0 | 1910,5 | 822,0 | 725,5 | 1205,7 | 62,3% |
| Okres Rožňava | 875,6 | 484,5 | 314,0 | 541,8 | 393,1 | 513,0 | 120,2% |
| Okres Sobrance | 4333,1 | 1664,3 | 1905,5 | 1064,6 | 406,1 | 1333,5 | 6,8% |
| Okres Spišská Nová Ves | 2504,2 | 1078,3 | 938,7 | 827,0 | 1085,8 | 1059,3 | -5,2% |
| Okres Trebišov | 3165,7 | 1906,2 | 750,9 | 1049,4 | 771,6 | 1212,4 | 23,0% |
| Košický kraj | 3532,0 | 1697,9 | 1527,0 | 818,7 | 486,1 | 1085,4 | 17,5% |
| Slovenská republika | 3666,7 | 2034,0 | 2007,1 | 985,0 | 813,0 | 1297,5 | 10,6% |

Chorobnosť na chrípku a chrípke podobné ochorenia podľa okresov, krajov a vekových skupín

| Územná jednotka | 0 až 5 | 6 až 14 | 15 až 19 | 20 až 59 | 60 a viac | Spolu | Porovnanie |
|--------------------------|--------------|--------------|--------------|-------------|-------------|--------------|---------------|
| Okres Bratislava I | 0,0 | 0,0 | 0,0 | 371,8 | 630,9 | 320,2 | 1045,5% |
| Okres Bratislava II | 0,0 | 0,0 | 0,0 | 24,2 | 0,0 | 15,6 | -72,5% |
| Okres Bratislava III | 785,7 | 0,0 | 0,0 | 26,4 | 58,8 | 89,1 | - |
| Okres Bratislava IV | 0,0 | 0,0 | 0,0 | 0,0 | 0,0 | 0,0 | -100,0% |
| Okres Bratislava V | 0,0 | 184,1 | 0,0 | 27,2 | 0,0 | 30,0 | - |
| Okres Malacky | 0,0 | 0,0 | 0,0 | 0,0 | 0,0 | 0,0 | - |
| Okres Pezinok | 0,0 | 0,0 | 0,0 | 0,0 | 0,0 | 0,0 | - |
| Okres Senec | 0,0 | 0,0 | 0,0 | 0,0 | 0,0 | 0,0 | - |
| Bratislavský kraj | 59,5 | 39,9 | 0,0 | 39,6 | 63,5 | 45,0 | -29,1% |
| Okres Dunajská Streda | 906,3 | 681,1 | 318,5 | 40,9 | 32,1 | 159,5 | -58,6% |
| Okres Galanta | 170,0 | 122,3 | 123,8 | 35,8 | 0,0 | 49,2 | -45,6% |
| Okres Hlohovec | 513,7 | 410,6 | 911,3 | 127,6 | 80,8 | 204,8 | 725,0% |
| Okres Piešťany | 854,3 | 850,5 | 772,1 | 137,2 | 26,8 | 247,2 | -37,7% |
| Okres Senica | 0,0 | 0,0 | 0,0 | 155,5 | 42,9 | 119,6 | - |
| Okres Skalica | 0,0 | 0,0 | 0,0 | 0,0 | 0,0 | 0,0 | - |
| Okres Trnava | 325,6 | 276,4 | 461,2 | 115,6 | 6,4 | 132,8 | -12,4% |
| Trnavský kraj | 472,2 | 393,2 | 389,4 | 90,0 | 24,0 | 137,6 | -34,5% |

| | | | | | | | |
|----------------------------|--------------|--------------|--------------|--------------|-------------|--------------|--------------|
| Okres Bánovce nad Bebravou | 251,0 | 116,4 | 306,1 | 56,3 | 71,8 | 91,6 | -24,6% |
| Okres Ilava | 117,9 | 121,2 | 415,3 | 157,8 | 36,5 | 135,8 | -37,3% |
| Okres Myjava | 290,9 | 68,8 | 0,0 | 0,0 | 0,0 | 28,2 | -92,9% |
| Okres Nové Mesto nad Váhom | 0,0 | 0,0 | 0,0 | 40,8 | 69,8 | 37,3 | - |
| Okres Partizánske | 634,5 | 253,7 | 147,7 | 43,1 | 49,1 | 94,3 | 37,5% |
| Okres Považská Bystrica | 428,0 | 267,3 | 267,7 | 30,9 | 0,0 | 88,0 | 556,4% |
| Okres Prievidza | 994,3 | 556,2 | 269,5 | 79,1 | 6,8 | 149,0 | 339,0% |
| Okres Púchov | 395,3 | 363,7 | 393,1 | 91,8 | 101,6 | 158,3 | -28,2% |
| Okres Trenčín | 87,0 | 122,2 | 56,0 | 210,5 | 239,2 | 181,0 | -7,5% |
| Trenčiansky kraj | 384,9 | 246,9 | 241,6 | 92,1 | 58,0 | 122,7 | -1,3% |
| Okres Komárno | 867,6 | 534,6 | 351,8 | 123,9 | 47,6 | 202,6 | 33,9% |
| Okres Levice | 458,9 | 262,5 | 186,1 | 162,4 | 44,4 | 158,4 | -49,0% |
| Okres Nitra | 756,0 | 117,7 | 100,9 | 88,7 | 18,6 | 121,9 | 136,4% |
| Okres Nové Zámky | 340,3 | 270,3 | 397,0 | 120,3 | 136,9 | 162,4 | -23,0% |
| Okres Šaľa | 186,6 | 165,7 | 219,8 | 124,1 | 53,2 | 122,2 | 82,6% |
| Okres Topoľčany | 32,2 | 20,7 | 74,1 | 76,6 | 8,2 | 51,2 | -44,5% |
| Okres Zlaté Moravce | 0,0 | 0,0 | 0,0 | 45,0 | 0,0 | 23,0 | 200,0% |
| Nitriansky kraj | 433,7 | 226,8 | 219,8 | 112,1 | 53,8 | 130,9 | -5,1% |
| Okres Bytča | 0,0 | 0,0 | 0,0 | 15,4 | 45,4 | 12,3 | -81,5% |
| Okres Čadca | 329,3 | 391,6 | 446,5 | 4,7 | 0,0 | 132,4 | 753,4% |
| Okres Dolný Kubín | 233,0 | 93,2 | 0,0 | 63,4 | 36,5 | 68,5 | 7,0% |
| Okres Kysucké Nové Mesto | 1022,5 | 528,2 | 524,4 | 0,0 | 0,0 | 214,1 | 60,8% |
| Okres Liptovský Mikuláš | 994,9 | 518,0 | 319,2 | 165,6 | 0,0 | 231,9 | -23,9% |
| Okres Martin | 35,5 | 74,7 | 89,6 | 41,9 | 10,5 | 41,8 | -23,5% |
| Okres Námestovo | 458,5 | 207,8 | 97,5 | 37,8 | 43,2 | 102,3 | -14,4% |
| Okres Ružomberok | 1625,0 | 695,0 | 494,7 | 222,6 | 186,2 | 374,9 | 73,8% |
| Okres Turčianske Teplice | 243,6 | 245,1 | 251,3 | 0,0 | 0,0 | 43,7 | -22,2% |
| Okres Tvrdošín | 311,7 | 269,7 | 388,9 | 124,7 | 303,4 | 200,5 | -37,1% |
| Okres Žilina | 588,3 | 550,2 | 655,4 | 3,0 | 0,0 | 104,1 | 98,6% |
| Žilinský kraj | 495,2 | 323,9 | 302,2 | 56,3 | 42,2 | 136,7 | 22,1% |
| Okres Banská Bystrica | 0,0 | 130,0 | 0,0 | 217,6 | 66,3 | 160,6 | -15,7% |
| Okres Banská Štiavnica | 730,8 | 206,9 | 195,1 | 31,4 | 0,0 | 83,0 | - |
| Okres Brezno | 0,0 | 0,0 | 0,0 | 41,7 | 0,0 | 26,4 | -80,2% |

| | | | | | | | |
|-----------------------------|--------------|--------------|--------------|-------------|-------------|-------------|---------------|
| Okres Detva | 0,0 | 0,0 | 0,0 | 117,2 | 142,4 | 157,3 | 500,0% |
| Okres Krupina | 0,0 | 0,0 | 0,0 | 0,0 | 0,0 | 0,0 | -100,0% |
| Okres Lučenec | 0,0 | 0,0 | 0,0 | 43,1 | 0,0 | 23,6 | -54,3% |
| Okres Poltár | 0,0 | 0,0 | 0,0 | 12,1 | 57,4 | 17,7 | -92,4% |
| Okres Revúca | 205,6 | 128,6 | 188,5 | 0,0 | 0,0 | 49,7 | 250,0% |
| Okres Rimavská Sobota | 0,0 | 0,0 | 0,0 | 21,1 | 23,6 | 14,6 | - |
| Okres Veľký Krtíš | 0,0 | 0,0 | 80,5 | 0,0 | 38,4 | 12,8 | 41,2% |
| Okres Zvolen | 101,1 | 0,0 | 117,8 | 5,4 | 0,0 | 11,2 | -34,4% |
| Okres Žarnovica | 0,0 | 0,0 | 0,0 | 194,9 | 0,0 | 115,9 | - |
| Okres Žiar nad Hronom | 416,3 | 0,0 | 0,0 | 12,5 | 0,0 | 33,7 | 220,8% |
| Banskobystrický kraj | 105,2 | 28,6 | 43,5 | 46,9 | 17,7 | 41,2 | -15,3% |
| Okres Bardejov | 1317,8 | 1120,8 | 961,9 | 123,5 | 114,7 | 401,1 | 0,9% |
| Okres Humenné | 0,0 | 0,0 | 0,0 | 0,0 | 0,0 | 0,0 | - |
| Okres Kežmarok | 73,2 | 100,7 | 141,8 | 46,7 | 60,2 | 67,2 | -16,3% |
| Okres Levoča | 0,0 | 0,0 | 0,0 | 136,0 | 0,0 | 58,3 | -28,9% |
| Okres Medzilaborce | 0,0 | 0,0 | 0,0 | 0,0 | 0,0 | 0,0 | - |
| Okres Poprad | 1562,2 | 492,9 | 220,8 | 35,4 | 48,9 | 139,8 | 100,0% |
| Okres Prešov | 348,4 | 338,1 | 275,4 | 157,7 | 0,0 | 237,7 | -76,2% |
| Okres Sabinov | 401,7 | 113,2 | 96,8 | 0,0 | 0,0 | 170,9 | -33,3% |
| Okres Snina | 0,0 | 0,0 | 0,0 | 0,0 | 0,0 | 0,0 | - |
| Okres Stará Ľubovňa | 92,8 | 30,8 | 102,5 | 0,0 | 0,0 | 18,7 | - |
| Okres Stropkov | 0,0 | 0,0 | 0,0 | 8,2 | 0,0 | 4,8 | - |
| Okres Svidník | 0,0 | 0,0 | 0,0 | 0,0 | 0,0 | 0,0 | - |
| Okres Vranov nad Topľou | 20,8 | 13,2 | 0,0 | 41,6 | 92,6 | 38,6 | -70,1% |
| Prešovský kraj | 220,5 | 151,2 | 135,6 | 31,3 | 32,2 | 71,8 | -36,4% |
| Okres Gelnica | 110,1 | 108,4 | 48,4 | 74,0 | 63,3 | 77,9 | -60,3% |
| Okres Košice I | 0,0 | 0,0 | 0,0 | 33,3 | 13,6 | 22,9 | -20,0% |
| Okres Košice II | 61,1 | 0,0 | 37,3 | 0,0 | 0,0 | 6,5 | -97,4% |
| Okres Košice III | 168,8 | 125,2 | 0,0 | 0,0 | 0,0 | 18,8 | - |
| Okres Košice IV | 0,0 | 0,0 | 0,0 | 0,0 | 0,0 | 0,0 | - |
| Okres Košice - okolie | 64,4 | 64,9 | 0,0 | 35,2 | 0,0 | 32,3 | -51,5% |
| Okres Michalovce | 380,9 | 313,7 | 142,6 | 14,8 | 25,9 | 78,8 | 88,7% |
| Okres Rožňava | 0,0 | 34,6 | 57,1 | 0,0 | 0,0 | 6,9 | -63,0% |
| Okres Sobrance | 1413,0 | 535,0 | 666,9 | 0,0 | 67,7 | 300,5 | 204,8% |

| | | | | | | | |
|------------------------|-------|-------|-------|------|-------|------|--------|
| Okres Spišská Nová Ves | 126,3 | 84,0 | 0,0 | 67,9 | 149,8 | 82,6 | - |
| Okres Trebišov | 23,6 | 44,3 | 77,7 | 8,3 | 0,0 | 15,8 | -20,5% |
| Košický kraj | 138,9 | 97,5 | 68,3 | 20,4 | 23,6 | 41,1 | -26,8% |
| Slovenská republika | 288,9 | 191,2 | 185,1 | 63,2 | 38,0 | 94,6 | -13,6% |