

Týždenné hlásenie za SR v roku 2018 – 2. kalendárny týždeň

Percento hlásiacich ambulancií lekárov

Ambulancie - pediatri (P) 58

Ambulancie - dospelí (D) 47

Stupeň aktivity 2 – Sporadický výskyt

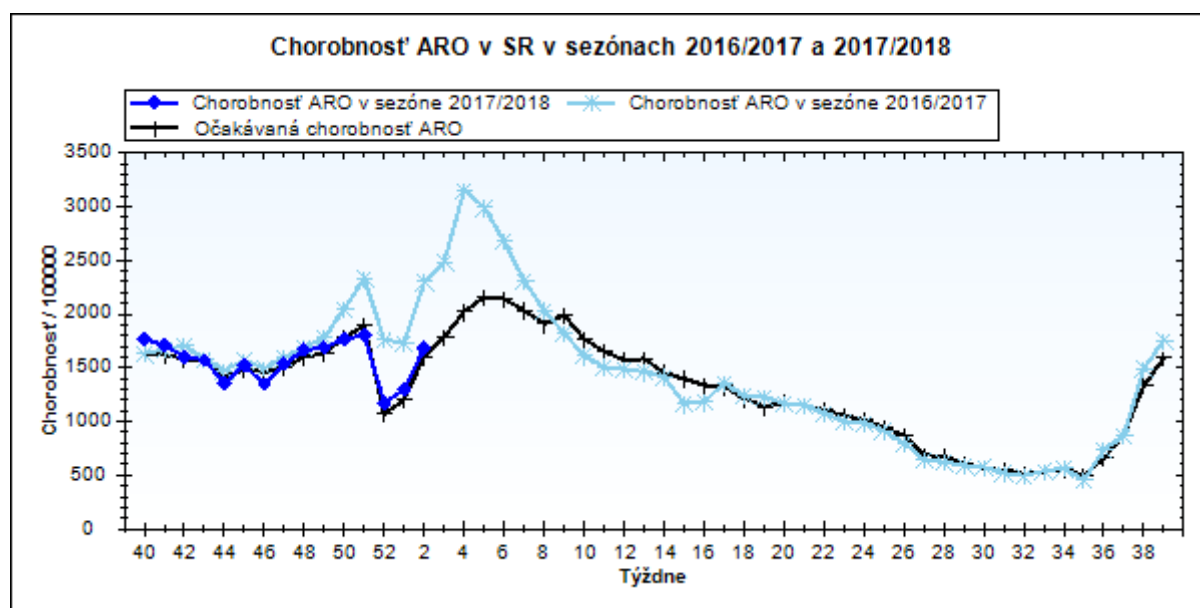
Akútne respiračné ochorenia (ARO), chrípka a chrípke podobné ochorenia (CHPO) a úmrtia podľa vekových skupín, Slovenská republika

Veková skupina	0 až 5	6 až 14	15 až 19	20 až 59	60 a viac	Spolu
Všetky ARO	8779	8436	5157	18435	5566	46373
Chorobnosť ARO	4365,4	2938,0	3195,2	1249,9	1002,2	1684,9
Z nich CHPO	875	1005	619	1496	358	4353
Chorobnosť CHPO	435,1	350,0	383,5	101,4	64,5	158,2
Úmrtia	0	0	0	0	0	0

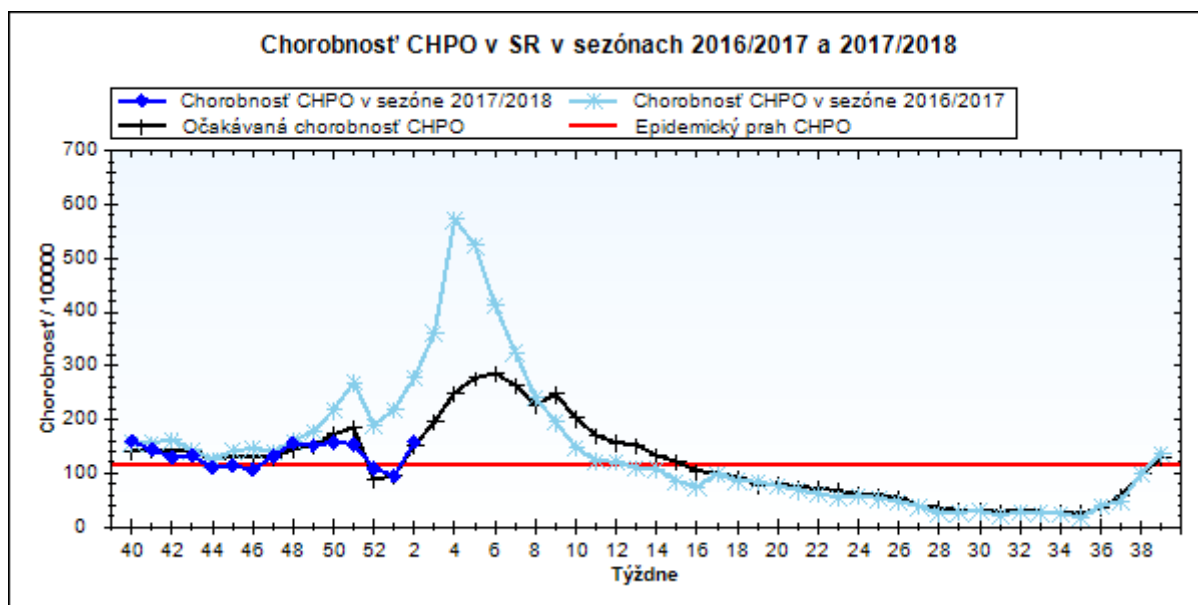
Komplikácie akútnych respiračných ochorení podľa vekových skupín

Veková skupina	0 až 5	6 až 14	15 až 19	20 až 59	60 a viac	Spolu
Pneumónie	62	42	15	103	40	262
Otitídy	98	68	15	62	15	258
Sinusitídy	54	88	53	266	67	528
Komplikácie spolu	214	198	83	431	122	1048
%komplikácií z ARO	2,4	2,3	1,6	2,3	2,2	2,3

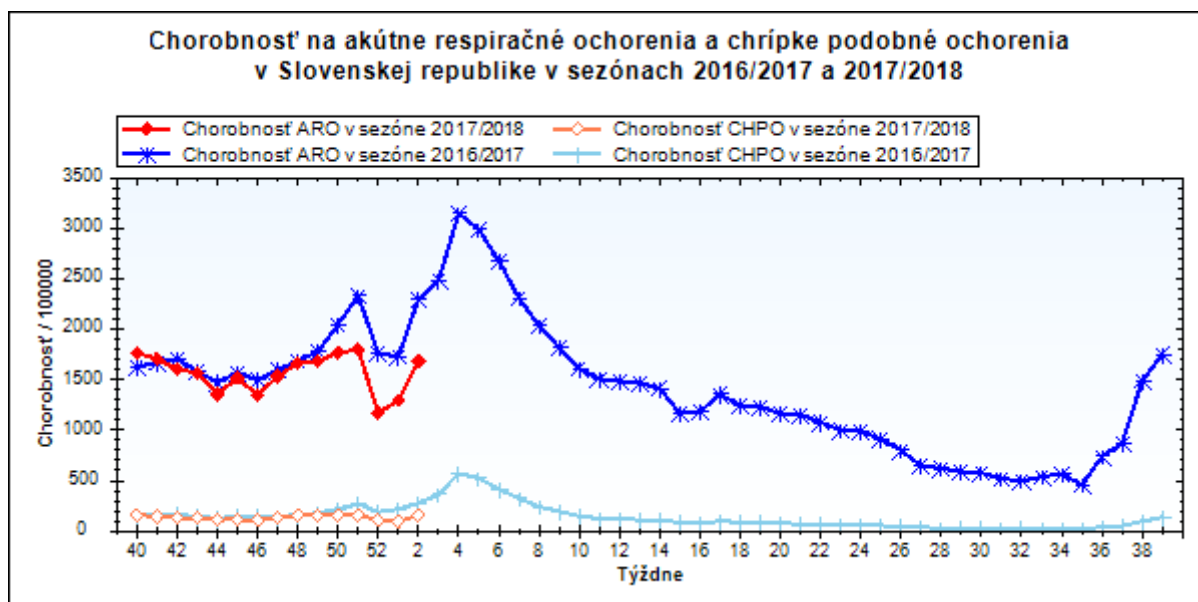
obr1



obr2



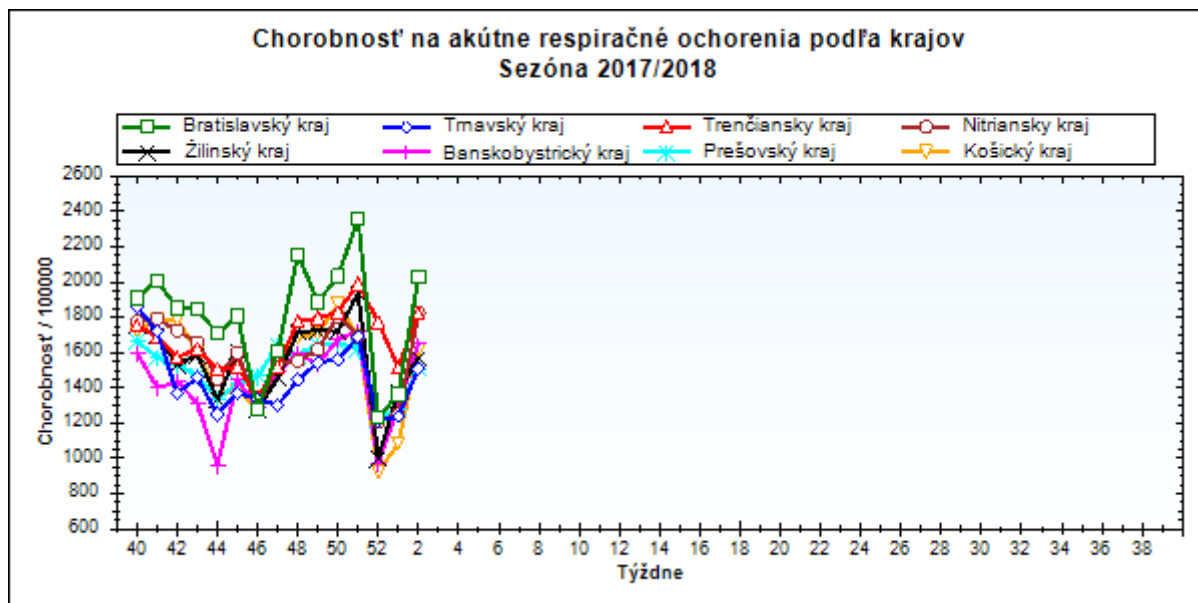
obr3



Chorobnosť na akútne respiračné ochorenia podľa krajov a vekových skupín

Územná jednotka	0 až 5	6 až 14	15 až 19	20 až 59	60 a viac	Spolu	Porovnanie
Bratislavský kraj	4880,7	3073,6	2812,5	1790,1	808,8	2027,7	48,5%
Trnavský kraj	4305,5	2907,4	3168,2	1146,5	871,1	1509,0	21,8%
Trenčiansky kraj	5397,0	3886,1	4130,1	1287,0	979,7	1822,5	20,2%
Nitriansky kraj	5370,0	3903,5	4120,3	1378,5	936,4	1824,5	45,9%
Žilinský kraj	4387,9	2801,8	3020,0	1007,4	947,2	1570,5	14,0%
Banskobystrický kraj	3949,6	2632,4	3221,9	1253,8	1316,1	1650,6	27,4%
Prešovský kraj	3668,9	2340,0	2524,2	1063,6	966,9	1510,7	17,8%
Košický kraj	5004,2	2958,8	2741,8	1121,4	844,7	1615,3	48,8%
Slovenská republika	4365,4	2938,0	3195,2	1249,9	1002,2	1684,9	29,9%

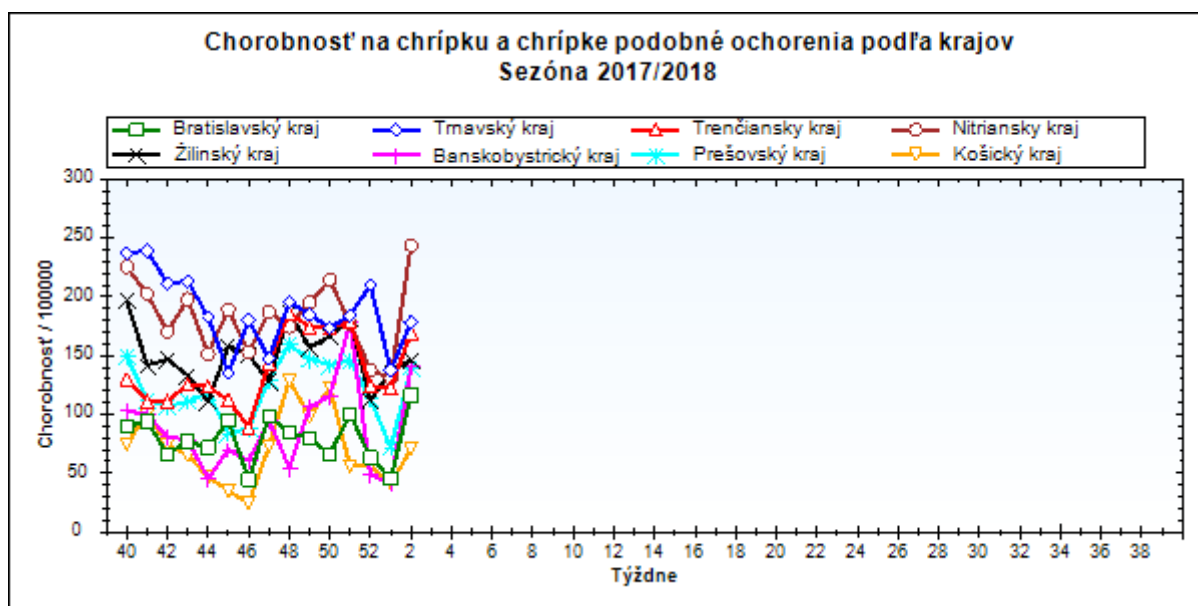
obr4



Chorobnosť na chrípku a chrípke podobné ochorenia podľa krajov a vekových skupín

Územná jednotka	0 až 5	6 až 14	15 až 19	20 až 59	60 a viac	Spolu	Porovnanie
Bratislavský kraj	230,2	173,0	59,4	119,5	46,2	116,2	158,2%
Trnavský kraj	630,2	518,9	652,5	100,5	48,2	178,6	29,8%
Trenčiansky kraj	502,3	360,9	384,6	134,2	54,3	169,2	37,9%
Nitriansky kraj	781,4	640,6	715,4	167,4	76,4	243,9	86,4%
Žilinský kraj	457,5	395,5	395,4	54,5	40,4	146,0	6,8%
Banskobystrický kraj	307,3	174,9	248,6	120,5	114,9	140,5	241,5%
Prešovský kraj	377,8	300,7	283,6	68,5	73,3	140,0	94,9%
Košický kraj	268,7	215,2	176,7	24,7	27,8	70,6	71,8%
Slovenská republika	435,1	350,0	383,5	101,4	64,5	158,2	67,2%

obr5



Chorobnosť na akútne respiračné ochorenia podľa okresov, krajov a vekových skupín

Územná jednotka	0 až 5	6 až 14	15 až 19	20 až 59	60 a viac	Spolu	Porovnanie
Okres Bratislava I	1745,5	1076,3	441,7	4737,2	2839,2	3941,5	65,7%
Okres Bratislava II	0,0	0,0	0,0	1457,2	450,7	1439,7	30,6%
Okres Bratislava III	3142,8	2566,5	4552,0	4544,6	647,3	3322,7	96,2%
Okres Bratislava IV	3695,6	2464,1	2236,7	1395,6	310,4	2114,7	82,7%
Okres Bratislava V	5822,2	5118,1	4721,4	1313,7	543,4	2010,3	45,9%
Okres Malacky	5557,6	3445,7	5848,8	1603,6	1105,6	1910,2	10,2%
Okres Pezinok	3698,6	2092,7	2061,9	2073,7	1000,1	2049,7	-18,9%
Okres Senec	11290,8	3245,9	386,7	1592,8	1022,9	2405,1	206,9%
Bratislavský kraj	4880,7	3073,6	2812,5	1790,1	808,8	2027,7	48,5%
Okres Dunajská Streda	7269,0	4505,0	4585,2	1145,8	907,6	1830,9	36,9%
Okres Galanta	3072,5	1883,0	2205,3	1101,7	983,7	1298,7	14,7%
Okres Hlohovec	4315,1	2627,7	2835,3	1036,4	497,5	1346,1	40,9%
Okres Piešťany	3567,3	2557,2	2613,4	1242,5	1215,4	1512,6	-2,8%
Okres Senica	4240,0	3673,0	3775,1	1040,9	753,1	1484,0	43,9%
Okres Skalica	1583,0	1924,8	2436,2	644,7	921,2	952,9	-17,0%
Okres Trnava	4511,5	3071,1	3603,1	1322,7	769,3	1643,6	29,0%
Trnavský kraj	4305,5	2907,4	3168,2	1146,5	871,1	1509,0	21,8%
Okres Bánovce nad Bebravou	7615,1	4191,5	4081,6	1749,0	1693,6	2415,7	2,0%
Okres Ilava	4297,7	3258,9	5121,4	1365,7	1421,7	1938,2	21,6%
Okres Myjava	11752,7	7929,8	8988,8	969,8	831,5	2233,7	78,2%
Okres Nové Mesto nad Váhom	4194,7	2560,6	2617,7	850,4	1100,8	1448,1	4,9%
Okres Partizánske	5786,8	5276,2	7267,4	1388,5	319,3	2116,9	65,0%
Okres Považská Bystrica	3527,3	3124,5	3769,5	782,2	588,7	1215,1	27,7%
Okres Prievidza	4735,8	3031,8	3566,0	1105,4	520,2	1408,6	11,5%
Okres Púchov	4891,3	4330,3	2764,3	1267,3	1024,2	1775,0	20,2%
Okres Trenčín	6261,3	4469,4	3584,6	2028,7	1581,6	2476,1	1,0%
Trenčiansky kraj	5397,0	3886,1	4130,1	1287,0	979,7	1822,5	20,2%
Okres Komárno	4417,1	3467,3	3507,0	1020,1	724,0	1482,4	22,2%
Okres Levice	7505,7	3856,7	3473,9	1019,3	629,1	1645,4	5,8%
Okres Nitra	6508,5	4395,9	5391,3	1657,5	1117,1	2219,3	35,8%
Okres Nové Zámky	5603,4	3973,4	4815,9	1289,2	994,6	1814,4	80,8%
Okres Šaľa	5101,2	6020,0	4103,4	1901,2	1305,8	2395,0	45,6%
Okres Topoľčany	2106,6	1597,4	1786,3	1262,5	641,9	1192,6	62,8%
Okres Zlaté Moravce	7426,0	5532,2	5877,6	1746,9	1151,2	2282,8	73,8%
Nitriansky kraj	5370,0	3903,5	4120,3	1378,5	936,4	1824,5	45,9%
Okres Bytča	2648,4	2298,5	2023,2	544,7	423,4	1000,8	82,9%

Okres Čadca	2585,9	2226,4	2638,8	571,0	699,2	1061,1	16,3%
Okres Dolný Kubín	5367,4	2460,1	4687,0	1629,5	2752,7	2355,8	37,8%
Okres Kysucké Nové Mesto	4294,5	1848,8	3041,4	1325,3	2104,1	1792,2	-5,8%
Okres Liptovský Mikuláš	5488,9	3339,1	2937,9	1277,9	435,5	1642,3	38,7%
Okres Martin	5263,8	3386,5	2360,1	940,0	951,2	1920,2	23,2%
Okres Námestovo	5380,6	3397,1	3104,6	1006,3	1393,6	2006,2	9,1%
Okres Ružomberok	4261,2	3021,8	4472,3	1064,7	556,0	1550,1	0,5%
Okres Turčianske Teplice	3775,9	1388,9	1633,2	754,3	669,1	979,8	44,0%
Okres Tvrdošín	5662,3	2157,5	2111,4	1521,6	1486,4	1909,0	3,2%
Okres Žilina	2995,9	2375,7	2730,7	831,0	422,1	1085,1	11,6%
Žilinský kraj	4387,9	2801,8	3020,0	1007,4	947,2	1570,5	14,0%
Okres Banská Bystrica	6402,5	3380,2	5161,5	1346,2	1094,0	1938,4	39,0%
Okres Banská Štiavnica	2192,4	1448,3	5071,5	3371,7	4196,2	3210,3	0,3%
Okres Brezno	4326,2	2617,1	3442,9	785,0	399,3	1544,4	-40,3%
Okres Detva	3569,4	1947,8	2233,3	1894,6	2278,3	2121,2	49,8%
Okres Krupina	0,0	0,0	0,0	2237,7	3113,6	2688,7	-2,1%
Okres Lučenec	2557,1	1689,6	2072,4	835,1	883,4	1092,6	62,2%
Okres Poltár	4718,7	2107,0	2794,2	387,0	390,1	935,5	120,0%
Okres Revúca	6209,4	3702,8	5560,3	854,4	1152,6	1936,7	18,4%
Okres Rimavská Sobota	2832,0	1970,0	2213,9	829,6	890,9	1213,5	17,0%
Okres Veľký Krtíš	2783,2	2576,5	3140,1	1156,1	1351,3	1504,3	36,4%
Okres Zvolen	6538,2	4526,9	4397,0	1481,4	1422,1	2056,1	33,9%
Okres Žarnovica	6534,2	4953,1	2818,5	1745,2	907,0	2075,2	27,9%
Okres Žiar nad Hronom	2431,9	2047,1	2623,9	804,0	1048,2	1143,6	65,4%
Banskobystrický kraj	3949,6	2632,4	3221,9	1253,8	1316,1	1650,6	27,4%
Okres Bardejov	5491,0	3562,1	3847,7	1218,9	1123,1	1895,4	-11,6%
Okres Humenné	1555,8	1890,8	1638,1	889,9	538,0	968,7	34,8%
Okres Kežmarok	2277,3	1622,0	2126,9	1285,9	1349,0	1556,0	25,7%
Okres Levoča	5636,6	4486,6	3836,6	1240,7	697,3	2200,2	141,6%
Okres Medzilaborce	661,2	983,9	1718,8	1448,6	795,7	1165,5	15,0%
Okres Poprad	2446,7	2194,8	2649,0	1625,8	1201,4	1710,4	55,1%
Okres Prešov	7259,0	3503,6	3304,6	2382,9	1936,9	3054,1	-46,9%
Okres Sabinov	7230,3	3932,2	2952,8	2577,5	1097,2	3458,4	-23,1%
Okres Snina	4188,0	2305,5	3124,7	592,9	560,5	1002,6	-5,6%
Okres Stará Ľubovňa	4756,3	2168,7	3076,1	720,4	1060,3	1442,2	36,1%
Okres Stropkov	1224,5	1019,3	1744,2	890,4	494,9	887,8	13,1%
Okres Svidník	2793,4	2153,5	1510,5	465,5	711,7	864,7	1,4%

Okres Vranov nad Topľou	1964,7	1471,4	1514,9	800,7	994,3	1089,4	4,0%
Prešovský kraj	3668,9	2340,0	2524,2	1063,6	966,9	1510,7	17,8%
Okres Gelnica	4623,9	2926,0	4937,1	843,4	1118,3	1353,3	72,1%
Okres Košice I	8944,9	3910,6	3804,8	2688,0	377,8	2948,3	119,8%
Okres Košice II	6219,1	3737,8	4382,6	1114,6	571,0	1787,4	4,9%
Okres Košice III	8754,7	5151,4	6574,1	485,4	336,7	1708,3	59,2%
Okres Košice IV	5382,1	2613,6	2370,9	724,4	253,0	1291,6	9,1%
Okres Košice - okolie	5673,4	3390,8	2267,4	920,4	725,1	1568,0	93,7%
Okres Michalovce	4597,5	2714,0	2277,2	1184,0	1014,4	1586,0	31,5%
Okres Rožňava	3095,8	2936,9	2511,8	766,8	916,8	1322,7	157,8%
Okres Sobrance	7630,0	3744,7	4001,5	814,7	928,2	1751,0	31,3%
Okres Spišská Nová Ves	3487,9	2730,9	2203,4	1530,4	1440,1	1802,2	70,1%
Okres Trebišov	3023,9	2285,5	1001,2	1099,7	1025,8	1332,7	9,9%
Košický kraj	5004,2	2958,8	2741,8	1121,4	844,7	1615,3	48,8%
Slovenská republika	4365,4	2938,0	3195,2	1249,9	1002,2	1684,9	29,9%

Chorobnosť na chrípku a chrípke podobné ochorenia podľa okresov, krajov a vekových skupín

Územná jednotka	0 až 5	6 až 14	15 až 19	20 až 59	60 a viac	Spolu	Porovnanie
Okres Bratislava I	36,4	61,5	0,0	260,8	121,7	188,7	-41,1%
Okres Bratislava II	0,0	0,0	0,0	60,5	0,0	39,0	150,0%
Okres Bratislava III	589,3	570,3	479,2	502,0	0,0	420,1	371,4%
Okres Bratislava IV	544,6	337,6	0,0	141,3	0,0	237,4	-
Okres Bratislava V	69,3	36,8	104,9	34,0	0,0	28,8	-3,8%
Okres Malacky	0,0	0,0	0,0	0,0	29,9	7,9	-
Okres Pezinok	0,0	0,0	0,0	77,8	0,0	35,5	-
Okres Senec	347,4	295,1	0,0	446,0	545,6	445,9	-
Bratislavský kraj	230,2	173,0	59,4	119,5	46,2	116,2	158,2%
Okres Dunajská Streda	1834,5	1322,1	1557,2	81,8	72,3	327,9	105,6%
Okres Galanta	400,8	441,9	356,7	54,4	44,0	118,8	141,3%
Okres Hlohovec	137,0	140,8	567,1	208,5	31,1	182,0	-11,1%
Okres Piešťany	1087,6	873,2	816,7	127,7	55,2	260,4	5,4%
Okres Senica	67,3	46,5	0,0	96,9	112,4	103,3	-13,7%
Okres Skalica	0,0	0,0	0,0	88,3	23,6	63,1	-
Okres Trnava	390,1	345,5	672,6	104,4	14,8	148,1	11,5%
Trnavský kraj	630,2	518,9	652,5	100,5	48,2	178,6	29,8%

Okres Bánovce nad Bebravou	502,1	349,3	204,1	150,8	25,7	163,6	78,6%
Okres Ilava	139,8	107,7	230,7	315,5	206,8	242,9	78,8%
Okres Myjava	1396,4	991,2	276,6	25,3	144,6	195,4	593,8%
Okres Nové Mesto nad Váhom	77,0	0,0	0,0	88,4	0,0	48,0	28,6%
Okres Partizánske	609,1	405,9	531,8	258,3	49,1	251,5	166,7%
Okres Považská Bystrica	658,4	381,9	491,7	57,0	0,0	122,3	38,9%
Okres Prievidza	891,4	489,6	375,4	38,2	5,9	123,0	-17,4%
Okres Púchov	691,7	647,8	774,0	104,1	16,3	211,3	33,5%
Okres Trenčín	248,5	314,3	480,1	246,9	80,0	217,5	20,2%
Trenčiansky kraj	502,3	360,9	384,6	134,2	54,3	169,2	37,9%
Okres Komárno	1003,9	580,2	901,1	154,1	97,0	268,3	32,4%
Okres Levice	864,9	666,3	434,2	165,4	140,6	253,1	59,8%
Okres Nitra	486,6	564,8	392,6	127,0	55,9	179,3	47,1%
Okres Nové Zámky	1370,1	998,4	1330,3	250,5	100,1	381,5	135,0%
Okres Šaľa	414,7	552,3	293,1	132,3	50,2	172,0	40,7%
Okres Topoľčany	276,3	310,6	476,3	113,3	16,5	131,5	156,9%
Okres Zlaté Moravce	0,0	174,7	0,0	135,1	21,7	107,2	366,7%
Nitriansky kraj	781,4	640,6	715,4	167,4	76,4	243,9	86,4%
Okres Bytča	126,1	158,5	63,2	41,1	0,0	55,3	350,0%
Okres Čadca	212,3	189,5	273,0	31,4	36,3	81,3	-38,6%
Okres Dolný Kubín	279,6	149,1	243,5	57,1	91,1	98,3	43,4%
Okres Kysucké Nové Mesto	869,1	429,2	524,4	0,0	21,7	155,0	-27,6%
Okres Liptovský Mikuláš	1060,3	899,0	761,7	117,8	0,0	290,7	25,4%
Okres Martin	40,2	98,8	25,4	109,5	48,4	72,0	72,4%
Okres Námestovo	241,8	246,6	157,5	52,5	91,7	113,0	10,4%
Okres Ružomberok	1300,0	1208,7	1424,8	101,2	60,4	368,2	-1,8%
Okres Turčianske Teplice	243,6	0,0	0,0	54,7	24,8	49,9	14,3%
Okres Tvrdošín	259,7	202,3	277,8	123,1	177,0	157,0	-21,7%
Okres Žilina	626,4	583,5	473,3	0,0	0,0	101,5	-2,4%
Žilinský kraj	457,5	395,5	395,4	54,5	40,4	146,0	6,8%
Okres Banská Bystrica	87,7	0,0	0,0	306,0	24,9	180,3	12,3%
Okres Banská Štiavnica	365,4	103,4	0,0	41,9	0,0	55,4	-33,3%
Okres Brezno	254,5	245,4	68,9	237,3	0,0	158,4	500,0%

Okres Detva	690,8	389,6	496,3	195,3	237,3	262,2	66,7%
Okres Krupina	0,0	0,0	0,0	791,2	1272,2	1000,9	-
Okres Lučenec	616,4	241,4	424,5	100,0	92,3	160,7	579,8%
Okres Poltár	816,7	432,2	931,4	77,4	114,7	211,9	1095,8%
Okres Revúca	82,2	77,1	188,5	40,7	32,0	55,2	11,0%
Okres Rimavská Sobota	0,0	0,0	0,0	31,5	33,0	22,0	51,1%
Okres Veľký Krtíš	0,0	0,0	0,0	10,8	28,2	12,6	-1,4%
Okres Zvolen	539,2	443,8	235,6	41,9	9,4	85,3	665,2%
Okres Žarnovica	529,8	281,4	512,5	203,3	201,6	237,3	104,7%
Okres Žiar nad Hronom	158,6	165,1	171,1	0,0	0,0	35,6	5,9%
Banskobystrický kraj	307,3	174,9	248,6	120,5	114,9	140,5	241,5%
Okres Bardejov	1949,3	1303,2	1049,4	98,5	126,8	408,8	1,9%
Okres Humenné	0,0	0,0	0,0	66,4	18,2	43,8	-
Okres Kežmarok	122,0	195,8	183,8	87,2	0,0	118,6	76,5%
Okres Levoča	370,8	390,1	559,5	85,0	0,0	182,1	212,5%
Okres Medzilaborce	0,0	0,0	0,0	206,9	0,0	103,1	-
Okres Poprad	206,8	323,4	331,1	46,0	141,3	127,0	-9,2%
Okres Prešov	871,1	532,7	367,2	175,2	178,4	330,7	39,1%
Okres Sabinov	361,5	198,0	387,3	451,1	219,4	260,4	52,4%
Okres Snina	0,0	0,0	0,0	46,4	29,5	36,0	-
Okres Stará Ľubovňa	50,6	117,7	139,8	14,2	0,0	36,2	93,8%
Okres Stropkov	0,0	0,0	0,0	0,0	0,0	0,0	-100,0%
Okres Svidník	0,0	0,0	0,0	0,0	0,0	0,0	-
Okres Vranov nad Topľou	166,5	158,8	187,0	74,9	165,7	118,5	207,5%
Prešovský kraj	377,8	300,7	283,6	68,5	73,3	140,0	94,9%
Okres Gelnica	0,0	0,0	0,0	185,0	253,2	179,5	130,4%
Okres Košice I	93,7	31,3	105,7	8,8	0,0	25,0	9,4%
Okres Košice II	65,8	116,8	160,8	12,3	0,0	32,2	392,6%
Okres Košice III	289,4	214,6	107,8	0,0	0,0	46,6	147,5%
Okres Košice IV	0,0	0,0	0,0	39,4	0,0	17,5	-
Okres Košice - okolie	786,8	472,5	151,2	20,5	0,0	118,3	266,7%
Okres Michalovce	480,0	444,7	344,2	10,6	7,7	102,5	30,1%
Okres Rožňava	0,0	54,4	134,6	11,7	32,2	28,1	305,0%
Okres Sobrance	1601,4	1010,5	762,2	0,0	0,0	251,0	-16,5%

Okres Spišská Nová Ves	136,8	45,5	0,0	6,1	0,0	15,6	-81,1%
Okres Trebišov	126,0	157,6	172,6	16,9	42,4	47,5	200,0%
Košický kraj	268,7	215,2	176,7	24,7	27,8	70,6	71,8%
Slovenská republika	435,1	350,0	383,5	101,4	64,5	158,2	67,2%