

**Týždenné hlásenie za SR v roku 2018 – 3. kalendárny týždeň**

**Percento hlásiacich ambulancií lekárov**

**Ambulancie - pediatri (P)** 61

**Ambulancie - dospelí (D)** 49

**Stupeň aktivity** 2 – Sporadický výskyt

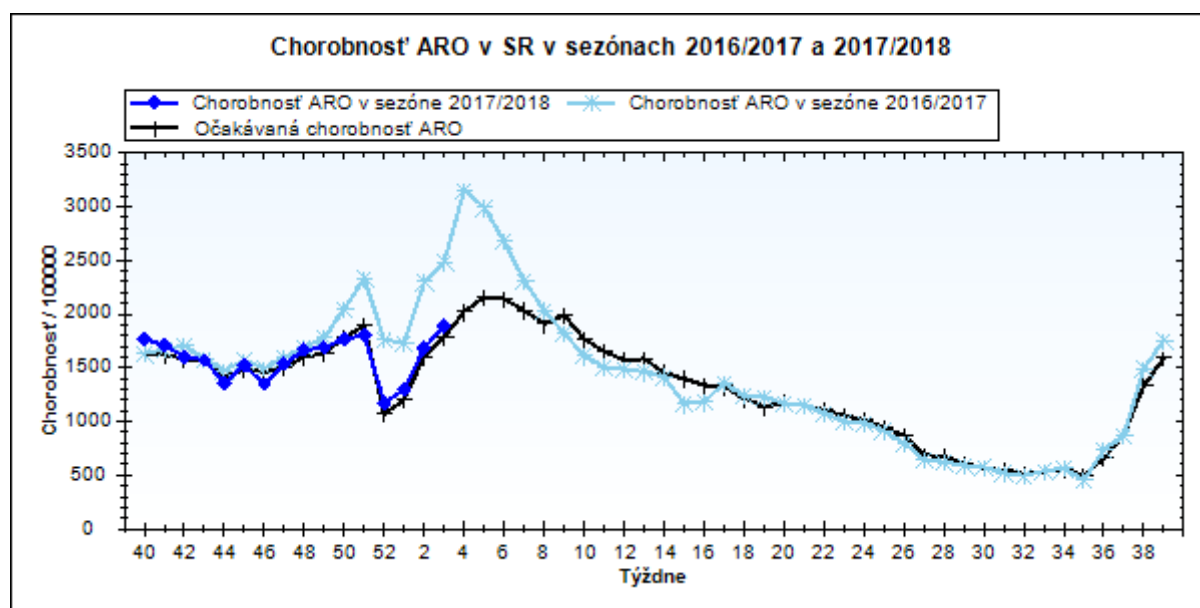
**Akútne respiračné ochorenia (ARO),  
chrípka a chrípke podobné ochorenia (CHPO)  
a úmrtia podľa vekových skupín, Slovenská republika**

Veková skupina	0 až 5	6 až 14	15 až 19	20 až 59	60 a viac	Spolu
Všetky ARO	10165	11474	6717	20126	5721	54203
Chorobnosť ARO	4844,3	3829,8	3988,6	1311,4	990,0	1890,0
Z nich CHPO	1242	1682	1014	1831	415	6184
Chorobnosť CHPO	591,9	561,4	602,1	119,3	71,8	215,6
Úmrtia	0	0	0	0	0	0

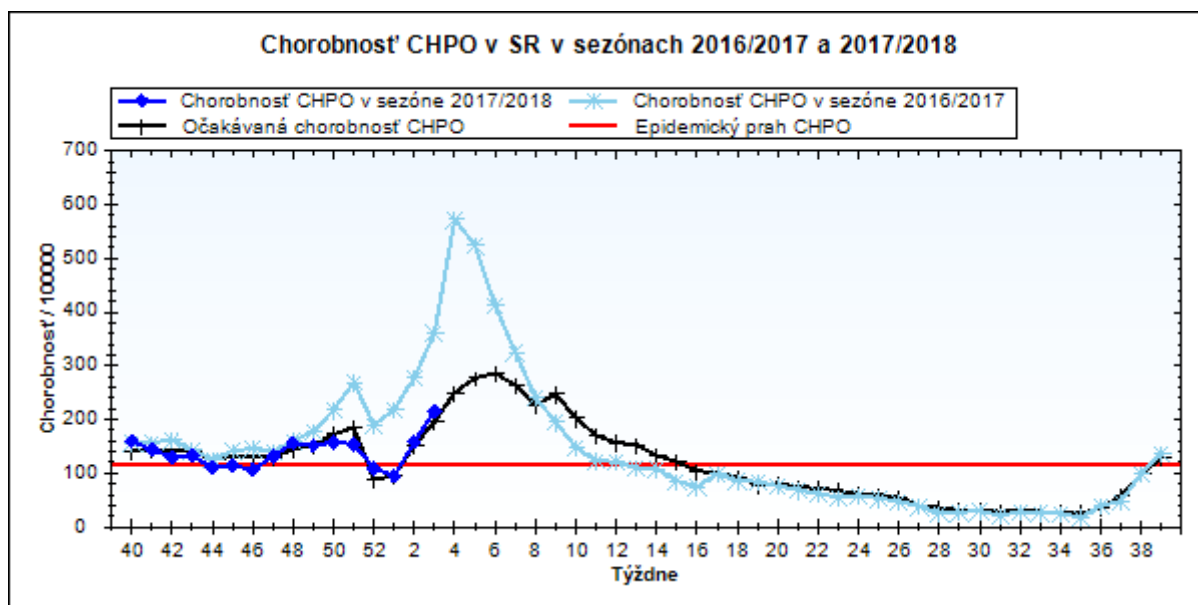
**Komplikácie akútnych respiračných ochorení podľa vekových skupín**

Veková skupina	0 až 5	6 až 14	15 až 19	20 až 59	60 a viac	Spolu
Pneumónie	52	45	21	108	36	262
Otitídy	103	77	13	62	17	272
Sinusitídy	61	144	81	333	85	704
Komplikácie spolu	216	266	115	503	138	1238
%komplikácií z ARO	2,1	2,3	1,7	2,5	2,4	2,3

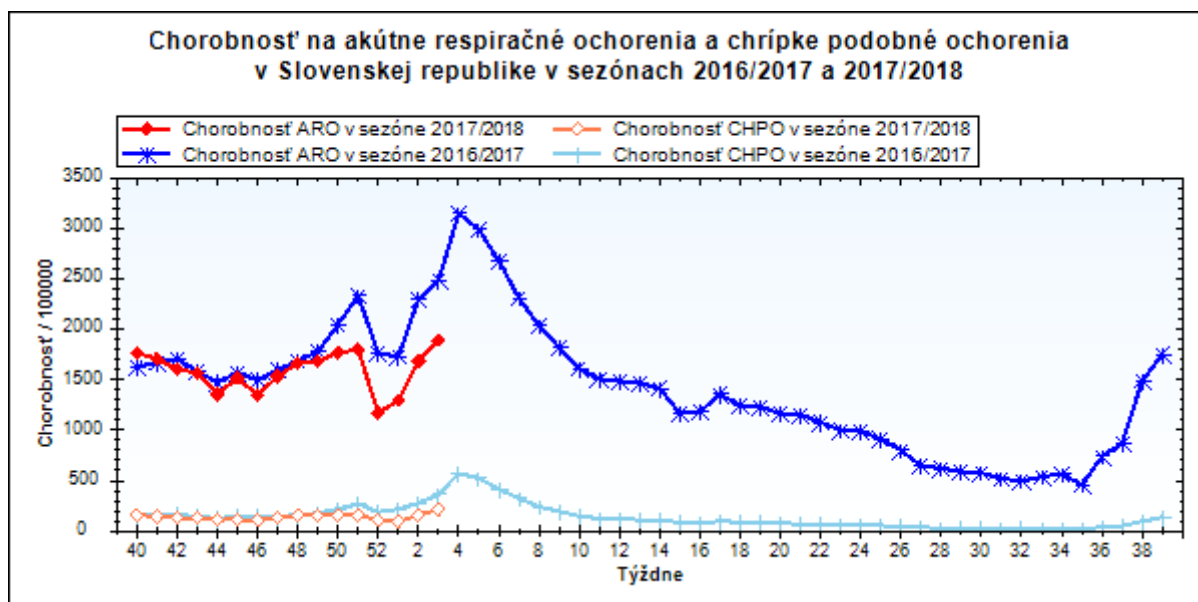
**obr1**



obr2



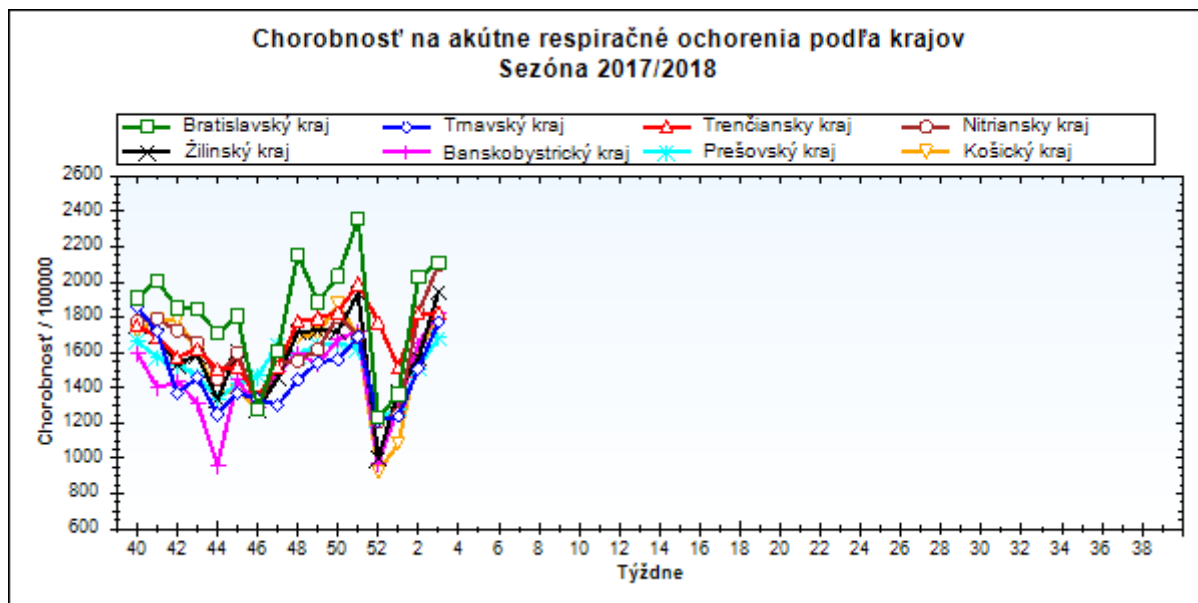
obr3



### Chorobnosť na akútne respiračné ochorenia podľa krajov a vekových skupín

Územná jednotka	0 až 5	6 až 14	15 až 19	20 až 59	60 a viac	Spolu	Porovnanie
Bratislavský kraj	4960,4	3945,4	4575,3	1952,5	559,9	2111,9	4,2%
Trnavský kraj	5384,7	3850,3	4246,5	1289,8	891,9	1774,7	17,6%
Trenčiansky kraj	5111,2	4324,6	4531,8	1284,7	890,5	1826,4	0,2%
Nitriansky kraj	5892,3	4978,8	5670,4	1478,7	984,1	2099,9	15,1%
Žilinský kraj	5149,1	3942,4	3591,0	1212,8	1077,8	1946,0	23,9%
Banskobystrický kraj	4263,6	3582,8	3757,0	1326,4	1322,6	1829,5	10,8%
Prešovský kraj	4213,7	3066,0	3174,0	1041,2	999,6	1685,0	11,5%
Košický kraj	5483,2	3937,0	3439,7	1030,0	783,7	1784,6	10,5%
Slovenská republika	4844,3	3829,8	3988,6	1311,4	990,0	1890,0	12,2%

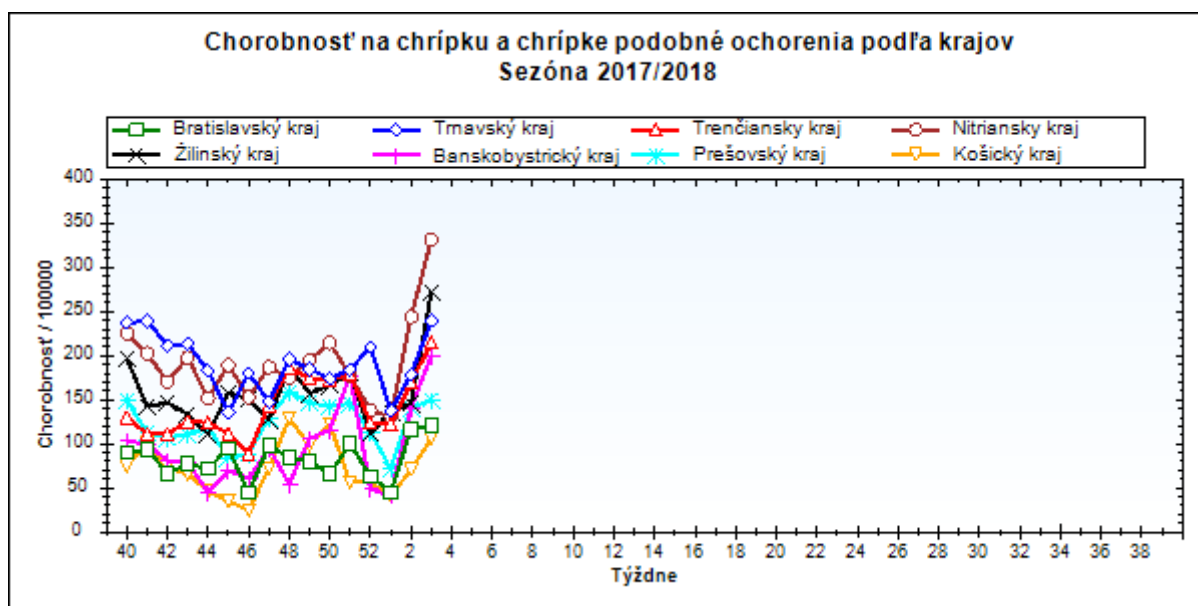
obr4



**Chorobnosť na chrípku a chrípke podobné ochorenia podľa krajov a vekových skupín**

Územná jednotka	0 až 5	6 až 14	15 až 19	20 až 59	60 a viac	Spolu	Porovnanie
Bratislavský kraj	357,8	276,9	270,4	90,3	40,4	120,5	3,7%
Trnavský kraj	856,1	748,2	971,5	125,3	58,9	239,3	34,0%
Trenčiansky kraj	758,3	755,2	741,1	95,8	58,6	215,0	27,1%
Nitriansky kraj	1082,1	950,8	1003,1	201,1	112,3	331,5	35,9%
Žilinský kraj	774,4	698,6	737,7	114,8	78,6	272,1	86,4%
Banskobystrický kraj	333,6	452,6	523,3	157,1	96,9	200,2	42,4%
Prešovský kraj	419,7	371,1	286,3	72,7	53,6	150,3	7,3%
Košický kraj	312,1	308,0	288,4	44,3	28,9	106,4	50,7%
Slovenská republika	591,9	561,4	602,1	119,3	71,8	215,6	36,3%

obr5



**Chorobnosť na akútne respiračné ochorenia podľa okresov, krajov a vekových skupín**

Územná jednotka	0 až 5	6 až 14	15 až 19	20 až 59	60 a viac	Spolu	Porovnanie
Okres Bratislava I	1345,5	1014,8	1590,1	3185,4	1402,9	2718,9	-31,0%
Okres Bratislava II	7744,6	5996,2	8151,3	1967,1	586,8	2175,0	51,1%
Okres Bratislava III	3241,0	2566,5	4312,4	6058,2	672,6	4109,2	23,7%
Okres Bratislava IV	3423,3	3206,8	3607,5	1933,5	443,4	2216,1	4,8%
Okres Bratislava V	4332,0	4602,6	4546,6	1488,1	326,0	1709,6	-15,0%
Okres Malacky	2658,0	2488,6	4289,1	1274,2	753,0	1424,0	-25,4%
Okres Pezinok	4267,6	1868,5	2233,7	2294,0	750,1	2206,7	7,7%
Okres Senec	9119,5	6639,4	5220,1	942,9	190,9	1968,9	-18,1%
<b>Bratislavský kraj</b>	<b>4960,4</b>	<b>3945,4</b>	<b>4575,3</b>	<b>1952,5</b>	<b>559,9</b>	<b>2111,9</b>	<b>4,2%</b>
Okres Dunajská Streda	7995,8	5043,6	5926,2	1192,7	1252,1	2001,5	9,3%
Okres Galanta	4862,5	3554,6	3113,3	1221,4	756,1	1607,5	23,8%
Okres Hlohovec	5479,5	4082,4	5508,6	1116,1	419,7	1683,6	25,1%
Okres Piešťany	4698,4	3572,1	4098,3	1288,6	873,9	1649,2	9,0%
Okres Senica	4290,5	3603,3	3413,7	1298,0	716,9	1664,4	12,2%
Okres Skalica	4613,3	3213,7	3697,3	1298,3	1054,0	1739,7	82,6%
Okres Trnava	5117,2	3795,0	4385,5	1496,2	908,5	1904,4	15,9%
<b>Trnavský kraj</b>	<b>5384,7</b>	<b>3850,3</b>	<b>4246,5</b>	<b>1289,8</b>	<b>891,9</b>	<b>1774,7</b>	<b>17,6%</b>
Okres Bánovce nad Bebravou	5020,9	4075,0	3741,5	1240,1	1167,5	1743,0	-27,8%
Okres Ilava	5241,1	3905,3	5859,7	1118,3	1143,5	1901,4	-1,9%
Okres Myjava	9309,1	8570,0	6568,7	1077,3	1170,4	2336,6	4,6%
Okres Nové Mesto nad Váhom	2514,2	2165,9	3299,9	1006,9	945,8	1310,6	-9,5%
Okres Partizánske	5234,8	6151,4	6979,3	1032,2	292,3	1657,3	-21,7%
Okres Považská Bystrica	3877,5	3051,2	3229,2	998,8	536,0	1349,0	11,0%
Okres Prievidza	5059,0	4383,8	4229,1	1305,6	617,6	1733,6	23,1%
Okres Púchov	7411,1	6683,0	5196,8	1387,7	1327,6	2369,9	33,5%
Okres Trenčín	5043,9	3829,3	3920,7	1856,7	1256,8	2175,7	-12,1%
<b>Trenčiansky kraj</b>	<b>5111,2</b>	<b>4324,6</b>	<b>4531,8</b>	<b>1284,7</b>	<b>890,5</b>	<b>1826,4</b>	<b>0,2%</b>
Okres Komárno	4249,2	3639,1	4870,8	1147,6	810,3	1651,6	11,4%
Okres Levice	7361,6	5337,4	5326,6	1518,0	1110,1	2226,8	35,3%
Okres Nitra	6861,3	6484,0	6548,0	1706,0	1024,0	2469,6	11,3%
Okres Nové Zámky	7183,9	5648,3	7245,1	1473,9	1100,2	2325,7	28,2%
Okres Šaľa	6843,1	4887,8	4616,3	1734,9	937,9	2172,5	-9,3%
Okres Topoľčany	2343,0	2102,6	2949,6	1333,0	816,1	1369,1	14,8%
Okres Zlaté Moravce	5157,0	6146,9	5255,1	1384,5	837,8	2043,7	-10,5%
Nitriansky kraj	5892,3	4978,8	5670,4	1478,7	984,1	2099,9	15,1%
Okres Bytča	3216,0	2694,8	2845,1	863,2	786,3	1377,9	37,7%

Okres Čadca	3417,0	2854,9	3086,4	893,4	754,4	1449,6	36,6%
Okres Dolný Kubín	5990,4	3674,1	4478,3	1697,1	2489,9	2551,1	8,3%
Okres Kysucké Nové Mesto	3220,9	2839,2	3093,9	1740,9	2708,7	2129,5	18,8%
Okres Liptovský Mikuláš	7453,6	4430,8	4026,0	1099,8	474,1	1969,4	19,9%
Okres Martin	5832,3	3747,5	2687,0	1148,6	582,2	2010,4	4,7%
Okres Námestovo	6978,1	6378,2	3669,0	1128,8	1375,3	2642,7	31,7%
Okres Ružomberok	4935,3	4109,6	6068,6	1146,6	789,7	2020,4	30,3%
Okres Turčianske Teplice	3532,3	2042,5	1758,8	983,9	991,3	1235,7	26,1%
Okres Tvrdošín	5766,2	4955,4	4000,5	2125,8	2501,0	2874,9	50,6%
Okres Žilina	3840,2	3157,2	2921,8	1002,3	519,9	1377,0	26,9%
<b>Žilinský kraj</b>	<b>5149,1</b>	<b>3942,4</b>	<b>3591,0</b>	<b>1212,8</b>	<b>1077,8</b>	<b>1946,0</b>	<b>23,9%</b>
Okres Banská Bystrica	7893,5	6110,4	4801,4	1166,7	1113,9	2043,0	5,4%
Okres Banská Štiavnica	2923,3	1137,9	5656,7	2538,2	3008,2	2767,5	-13,8%
Okres Brezno	4008,1	4416,4	4475,7	1064,0	1014,1	1871,1	21,2%
Okres Detva	3713,3	2980,1	2698,5	629,9	747,6	1225,9	-42,2%
Okres Krupina	3996,9	3838,9	2741,8	4347,6	5245,2	4091,9	52,2%
Okres Lučenec	2648,4	1888,4	2122,3	957,6	824,1	1176,4	7,7%
Okres Poltár	4355,7	3025,4	2540,2	309,6	413,0	951,0	1,7%
Okres Revúca	6569,2	5033,6	6679,4	1301,2	1156,1	2209,2	14,1%
Okres Rimavská Sobota	3247,6	2604,4	3253,0	996,0	1338,2	1574,9	29,8%
Okres Veľký Krtíš	1827,2	2728,0	3933,7	1053,9	1196,5	1408,2	-6,4%
Okres Zvolen	8560,3	6834,7	7537,7	1728,9	1591,7	2586,3	25,8%
Okres Žarnovica	9006,6	6416,5	4185,1	1499,5	1007,8	2289,3	10,3%
Okres Žiar nad Hronom	2359,2	2918,0	2146,2	838,6	939,3	1194,2	4,4%
<b>Banskobystrický kraj</b>	<b>4263,6</b>	<b>3582,8</b>	<b>3757,0</b>	<b>1326,4</b>	<b>1322,6</b>	<b>1829,5</b>	<b>10,8%</b>
Okres Bardejov	6589,1	3848,0	3974,9	1197,2	1528,6	2065,2	9,0%
Okres Humenné	1632,5	1775,1	1682,1	985,3	792,9	1075,1	11,0%
Okres Kežmarok	3189,3	3272,0	3376,0	1253,3	1712,7	2066,1	32,8%
Okres Levoča	6582,2	5059,6	4396,1	1133,0	786,7	2426,1	10,3%
Okres Medzilaborce	2809,9	2862,3	3750,0	2276,4	1076,6	2124,8	82,3%
Okres Poprad	3229,4	3907,7	3878,9	1440,1	989,4	1824,7	6,7%
Okres Prešov	6480,8	3946,1	4097,7	1471,8	726,3	2867,9	-6,1%
Okres Sabinov	10242,9	5318,4	5373,1	1417,6	658,3	3981,0	15,1%
Okres Snina	2804,5	2787,6	2547,3	655,2	1080,2	1146,8	14,4%
Okres Stará Ľubovňa	5519,5	3082,1	3153,0	894,9	914,9	1699,2	17,8%
Okres Stropkov	1142,9	1609,4	2491,7	615,1	264,6	775,0	-12,7%
Okres Svidník	2503,8	1924,4	1441,8	480,5	713,7	845,7	-2,2%

Okres Vranov nad Topľou	2281,1	2106,5	2468,7	814,5	829,0	1258,6	15,5%
Prešovský kraj	4213,7	3066,0	3174,0	1041,2	999,6	1685,0	11,5%
Okres Gelnica	4770,6	3413,7	4162,6	966,4	638,3	1651,0	22,0%
Okres Košice I	8216,9	5858,7	5188,3	2363,8	2149,2	3240,2	9,9%
Okres Košice II	9685,8	5726,9	5301,6	1633,7	330,6	2542,2	42,2%
Okres Košice III	10551,5	6761,3	8927,1	412,6	308,6	2007,3	17,5%
Okres Košice IV	8926,5	4977,3	4341,4	921,3	158,1	2235,6	73,1%
Okres Košice - okolie	5290,4	4231,5	4144,4	508,5	779,4	1655,1	5,6%
Okres Michalovce	3801,8	2911,4	2548,6	908,5	927,2	1409,8	-11,1%
Okres Rožňava	3447,6	2197,7	1484,2	754,3	718,2	1123,0	-15,1%
Okres Sobrance	5501,1	5515,9	4801,8	785,7	846,0	2025,9	15,7%
Okres Spišská Nová Ves	4559,4	4774,0	2636,5	1069,4	748,9	2020,9	12,1%
Okres Trebišov	3382,0	2812,2	2398,6	960,9	877,2	1385,6	4,0%
Košický kraj	5483,2	3937,0	3439,7	1030,0	783,7	1784,6	10,5%
Slovenská republika	4844,3	3829,8	3988,6	1311,4	990,0	1890,0	12,2%

***Chorobnosť na chrípku a chrípke podobné ochorenia podľa okresov, krajov a vekových skupín***

Územná jednotka	0 až 5	6 až 14	15 až 19	20 až 59	60 a viac	Spolu	Porovnanie
Okres Bratislava I	72,7	0,0	0,0	196,8	133,6	150,1	-20,5%
Okres Bratislava II	260,3	0,0	0,0	115,7	12,0	84,3	116,0%
Okres Bratislava III	491,1	570,3	718,7	226,5	0,0	257,4	-38,7%
Okres Bratislava IV	661,3	405,1	288,6	68,7	0,0	197,9	-16,7%
Okres Bratislava V	519,8	797,8	874,3	34,0	0,0	131,8	357,1%
Okres Malacky	0,0	0,0	0,0	0,0	143,4	37,0	366,7%
Okres Pezinok	0,0	0,0	0,0	0,0	0,0	0,0	-100,0%
Okres Senec	0,0	73,8	193,3	127,4	109,1	121,6	-72,7%
Bratislavský kraj	357,8	276,9	270,4	90,3	40,4	120,5	3,7%
Okres Dunajská Streda	1453,8	954,9	1773,5	139,4	34,2	296,3	-9,6%
Okres Galanta	801,5	941,5	778,3	27,2	36,7	186,9	57,3%
Okres Hlohovec	1438,4	1360,8	2187,2	220,8	31,1	436,1	139,6%
Okres Piešťany	1661,0	1190,7	1366,1	116,2	40,8	291,7	12,0%
Okres Senica	0,0	0,0	0,0	98,3	69,9	81,9	-20,7%
Okres Skalica	0,0	0,0	0,0	69,6	62,0	53,0	-16,1%
Okres Trnava	596,0	581,3	741,2	180,0	104,5	247,9	67,3%
Trnavský kraj	856,1	748,2	971,5	125,3	58,9	239,3	34,0%

Okres Bánovce nad Bebravou	557,9	485,1	170,1	96,7	89,8	148,7	-9,1%
Okres Ilava	1013,3	915,7	876,6	60,3	48,7	248,7	2,4%
Okres Myjava	2472,7	2271,6	2074,3	73,8	31,6	451,5	131,1%
Okres Nové Mesto nad Váhom	51,3	146,8	63,5	40,8	46,5	53,3	11,1%
Okres Partizánske	571,1	253,7	110,8	22,6	17,2	67,4	-73,2%
Okres Považská Bystrica	1280,3	1107,1	1274,7	215,6	21,4	365,5	198,9%
Okres Prievidza	579,4	723,1	800,8	60,7	44,5	177,3	44,1%
Okres Púchov	1087,0	1329,8	1161,0	178,6	176,1	380,3	80,0%
Okres Trenčín	289,9	305,5	186,7	64,2	65,7	108,4	-50,2%
<b>Trenčiansky kraj</b>	<b>758,3</b>	<b>755,2</b>	<b>741,1</b>	<b>95,8</b>	<b>58,6</b>	<b>215,0</b>	<b>27,1%</b>
Okres Komárno	403,7	444,8	417,5	169,1	93,5	198,2	-26,1%
Okres Levice	1392,0	962,5	839,5	240,1	143,2	366,0	44,6%
Okres Nitra	729,9	673,1	800,8	92,4	27,9	194,8	8,7%
Okres Nové Zámky	2327,6	1958,8	2027,4	337,2	233,5	642,9	68,5%
Okres Šaľa	870,9	621,3	586,2	195,6	101,7	255,6	48,6%
Okres Topoľčany	409,1	382,3	769,5	104,9	0,0	152,1	15,7%
Okres Zlaté Moravce	134,5	485,3	306,1	159,2	46,5	162,5	51,6%
<b>Nitriansky kraj</b>	<b>1082,1</b>	<b>950,8</b>	<b>1003,1</b>	<b>201,1</b>	<b>112,3</b>	<b>331,5</b>	<b>35,9%</b>
Okres Bytča	189,2	158,5	126,4	51,4	60,5	80,5	45,5%
Okres Čadca	267,6	227,4	330,0	43,5	62,9	110,8	36,3%
Okres Dolný Kubín	359,4	239,6	130,4	104,6	66,8	131,8	34,1%
Okres Kysucké Nové Mesto	664,6	495,2	734,1	133,3	73,2	246,0	58,7%
Okres Liptovský Mikuláš	2588,5	1712,4	1632,2	271,6	31,6	656,5	125,8%
Okres Martin	212,7	211,7	201,5	148,8	34,9	140,2	94,7%
Okres Námestovo	452,5	874,2	425,4	70,0	73,3	248,8	120,2%
Okres Ružomberok	1926,0	1584,7	2682,5	172,4	188,0	666,8	81,1%
Okres Turčianske Teplice	243,6	408,5	251,3	87,5	24,8	112,3	125,0%
Okres Tvrdošín	1039,0	1112,4	1444,6	372,9	471,9	594,1	278,3%
Okres Žilina	817,1	797,1	655,4	23,9	13,2	175,8	73,1%
<b>Žilinský kraj</b>	<b>774,4</b>	<b>698,6</b>	<b>737,7</b>	<b>114,8</b>	<b>78,6</b>	<b>272,1</b>	<b>86,4%</b>
Okres Banská Bystrica	87,7	520,0	720,2	130,5	39,8	159,4	-11,6%
Okres Banská Štiavnica	548,1	206,9	585,2	25,1	0,0	79,1	42,9%
Okres Brezno	509,0	1676,6	1859,2	125,2	101,4	455,4	187,5%

Okres Detva	0,0	233,7	0,0	102,5	71,2	85,2	-67,5%
Okres Krupina	0,0	0,0	0,0	1277,5	1450,8	863,5	-13,7%
Okres Lučenec	593,6	326,6	499,4	120,0	131,8	191,4	19,1%
Okres Poltár	816,7	432,2	846,7	48,4	91,8	186,1	-12,2%
Okres Revúca	185,0	173,6	530,1	176,3	69,4	176,3	219,7%
Okres Rimavská Sobota	80,2	172,0	180,7	91,7	36,7	94,4	328,4%
Okres Veľký Krtíš	0,0	43,3	69,0	43,0	0,0	32,9	161,4%
Okres Zvolen	202,2	1153,9	706,7	220,9	56,5	263,8	209,1%
Okres Žarnovica	353,2	337,7	256,2	228,7	0,0	186,1	-21,6%
Okres Žiar nad Hronom	462,6	404,5	349,4	22,7	0,0	101,5	184,7%
<b>Banskobystrický kraj</b>	<b>333,6</b>	<b>452,6</b>	<b>523,3</b>	<b>157,1</b>	<b>96,9</b>	<b>200,2</b>	<b>42,4%</b>
Okres Bardejov	2306,2	1383,8	826,8	92,9	121,5	424,1	3,7%
Okres Humenné	0,0	0,0	0,0	39,7	29,7	30,1	-31,2%
Okres Kežmarok	183,0	755,1	438,9	347,4	289,8	392,3	230,7%
Okres Levoča	556,2	609,6	899,2	0,0	0,0	234,2	28,6%
Okres Medzilaborce	0,0	0,0	0,0	186,3	0,0	92,8	-10,0%
Okres Poprad	275,7	422,5	425,7	106,5	47,1	151,6	19,4%
Okres Prešov	757,8	663,8	363,5	26,3	0,0	312,0	-5,6%
Okres Sabinov	482,0	226,3	387,3	64,4	0,0	196,2	-24,7%
Okres Snina	0,0	0,0	0,0	16,7	63,5	22,9	-36,4%
Okres Stará Ľubovňa	116,0	92,5	153,8	16,6	22,6	44,8	23,8%
Okres Stropkov	0,0	0,0	0,0	0,0	0,0	0,0	-
Okres Svidník	0,0	0,0	0,0	0,0	0,0	0,0	-
Okres Vranov nad Topľou	166,5	127,0	168,3	71,9	28,6	88,3	-25,5%
<b>Prešovský kraj</b>	<b>419,7</b>	<b>371,1</b>	<b>286,3</b>	<b>72,7</b>	<b>53,6</b>	<b>150,3</b>	<b>7,3%</b>
Okres Gelnica	807,3	921,2	1064,9	254,3	174,1	401,3	123,6%
Okres Košice I	127,7	113,8	240,2	64,8	16,8	75,1	200,0%
Okres Košice II	580,5	173,5	485,4	51,1	0,0	115,4	258,6%
Okres Košice III	422,1	375,6	251,5	12,1	0,0	80,5	72,8%
Okres Košice IV	420,1	340,9	337,2	86,6	0,0	146,1	732,4%
Okres Košice - okolie	217,4	194,6	0,0	28,2	18,1	60,5	-48,9%
Okres Michalovce	397,9	362,2	278,0	47,3	29,0	113,7	10,9%
Okres Rožňava	218,9	69,2	85,6	9,9	18,2	36,7	30,7%
Okres Sobrance	979,7	1188,8	762,2	12,7	0,0	292,8	16,7%



Okres Spišská Nová Ves	212,8	687,8	339,0	18,4	57,6	169,2	981,8%
Okres Trebišov	0,0	62,2	174,4	26,4	45,2	41,1	-13,5%
Košický kraj	312,1	308,0	288,4	44,3	28,9	106,4	50,7%
Slovenská republika	591,9	561,4	602,1	119,3	71,8	215,6	36,3%