

**Týždenné hlásenie za SR v roku 2018 – 5. kalendárny týždeň**

**Percento hlásiacich ambulancií lekárov**

**Ambulancie - pediatri (P)** 47

**Ambulancie - dospelí (D)** 35

**Stupeň aktivity** 5 – Krajská epidémia

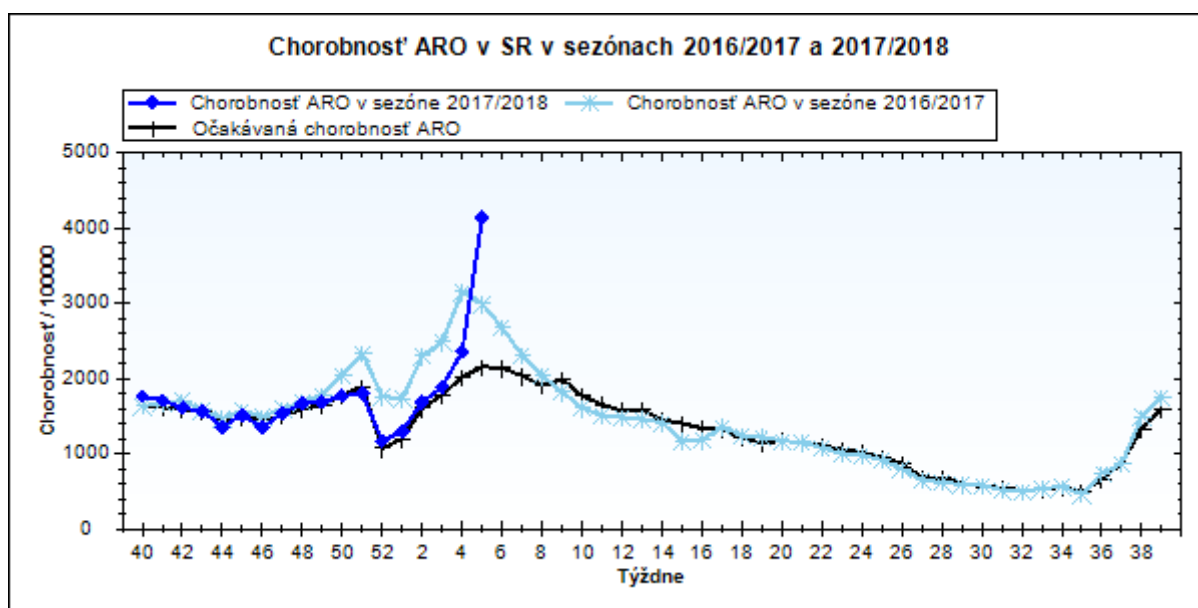
**Akútne respiračné ochorenia (ARO),  
chrípka a chrípke podobné ochorenia (CHPO)  
a úmrtia podľa vekových skupín, Slovenská republika**

Veková skupina	0 až 5	6 až 14	15 až 19	20 až 59	60 a viac	Spolu
Všetky ARO	16903	22968	12231	27156	7503	86761
Chorobnosť ARO	10392,9	9890,8	9370,5	2493,9	1829,9	4142,0
Z nich CHPO	3063	4876	2815	3819	815	15388
Chorobnosť CHPO	1883,3	2099,8	2156,6	350,7	198,8	734,6
Úmrtia	0	0	0	0	0	0

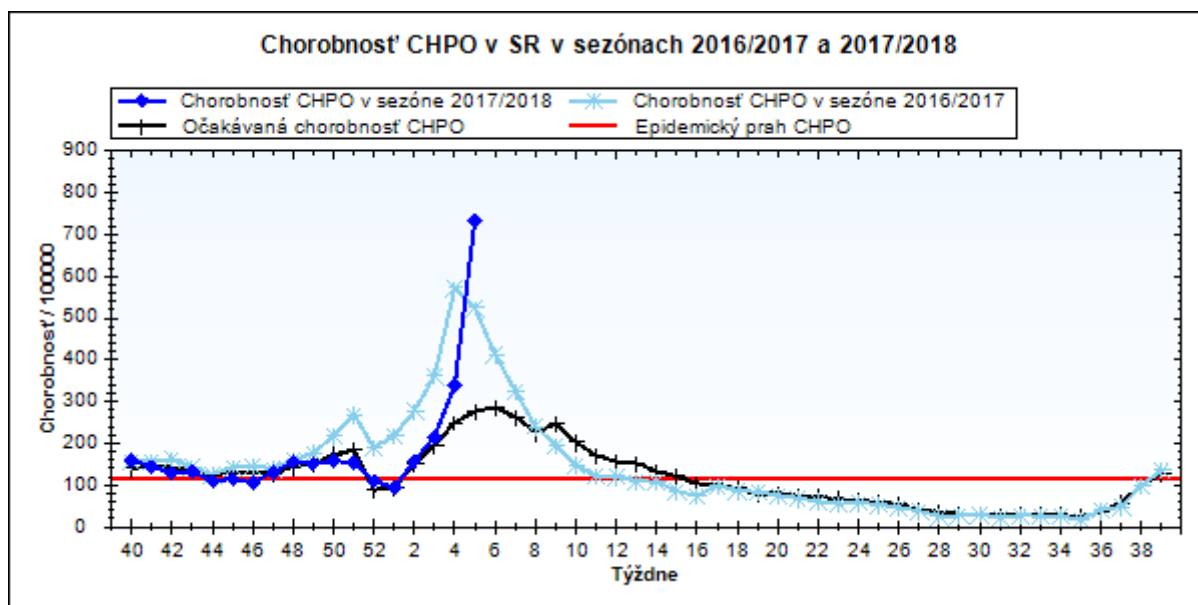
**Komplikácie akútnych respiračných ochorení podľa vekových skupín**

Veková skupina	0 až 5	6 až 14	15 až 19	20 až 59	60 a viac	Spolu
Pneumónie	109	74	20	181	78	462
Otitídy	196	139	47	92	34	508
Sinusitídy	141	312	172	421	118	1164
Komplikácie spolu	446	525	239	694	230	2134
%komplikácií z ARO	2,6	2,3	2,0	2,6	3,1	2,5

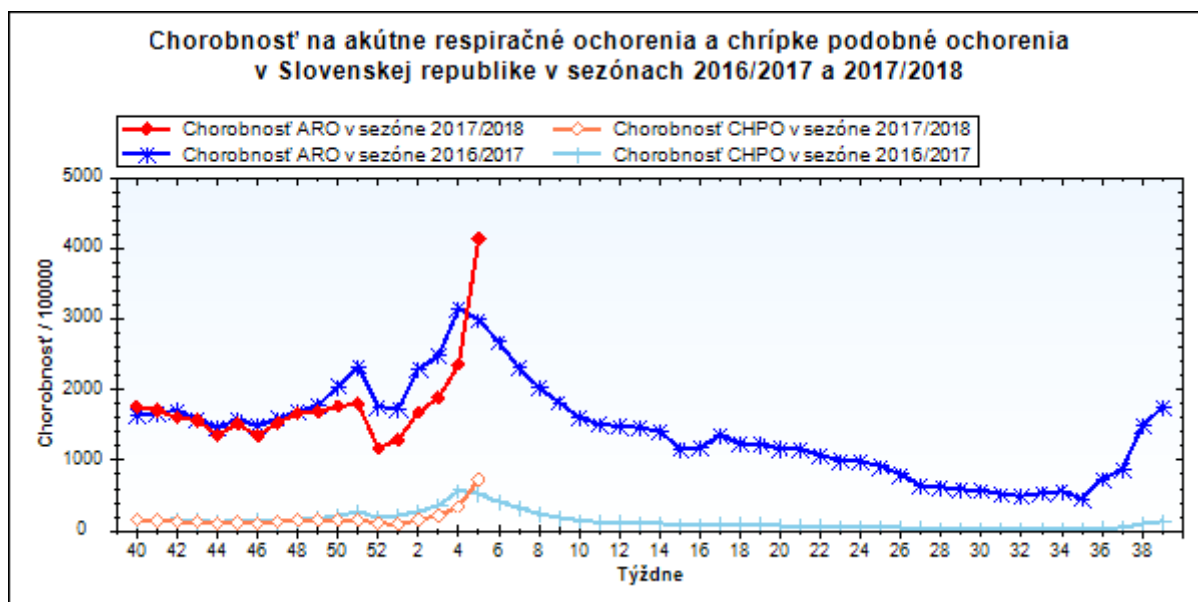
**obr1**



obr2



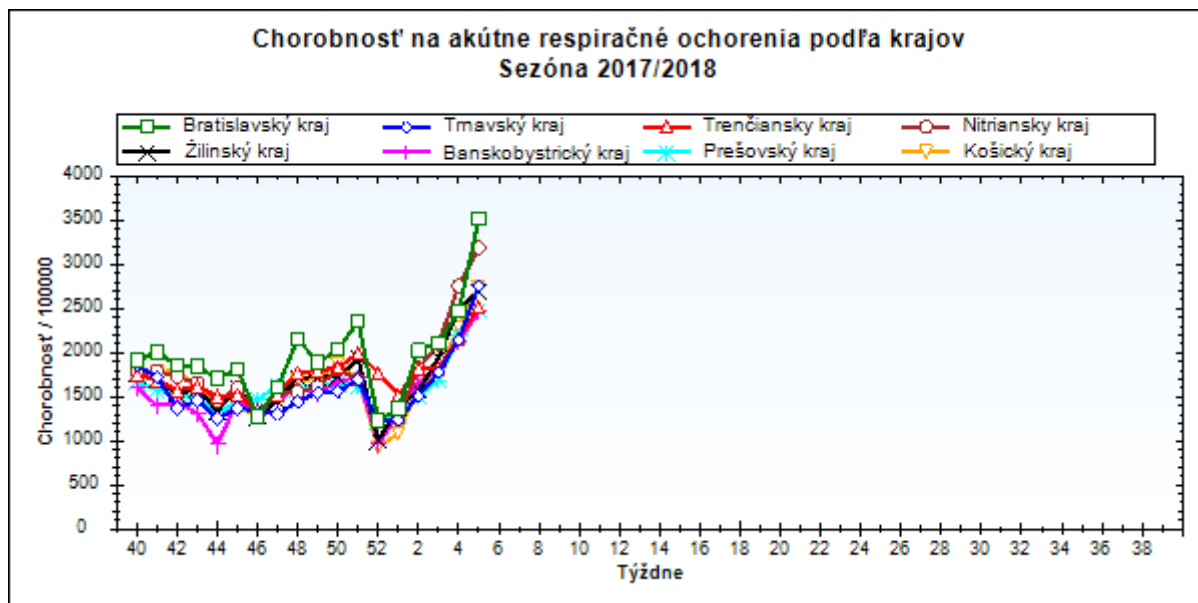
obr3



### Chorobnosť na akútne respiračné ochorenia podľa krajov a vekových skupín

Územná jednotka	0 až 5	6 až 14	15 až 19	20 až 59	60 a viac	Spolu	Porovnanie
Bratislavský kraj	10496,0	9980,4	10333,4	2254,0	710,5	3514,7	42,4%
Trnavský kraj	8258,4	7741,4	7559,8	1663,1	1244,7	2754,5	28,4%
Trenčiansky kraj	7191,1	7151,0	6950,0	1495,8	1063,4	2516,3	16,2%
Nitriansky kraj	9965,1	9597,8	8977,6	1926,7	1191,3	3190,2	15,6%
Žilinský kraj	7270,6	6432,9	5360,9	1427,4	1360,5	2696,5	8,1%
Banskobystrický kraj	6526,5	6531,5	5520,4	1482,5	1191,0	2463,1	16,1%
Prešovský kraj	5838,8	5421,1	5188,9	1367,9	1262,7	2482,9	13,0%
Košický kraj	7290,5	6476,2	6149,9	1517,5	1076,3	2748,0	19,9%
Slovenská republika	10392,9	9890,8	9370,5	2493,9	1829,9	4142,0	75,6%

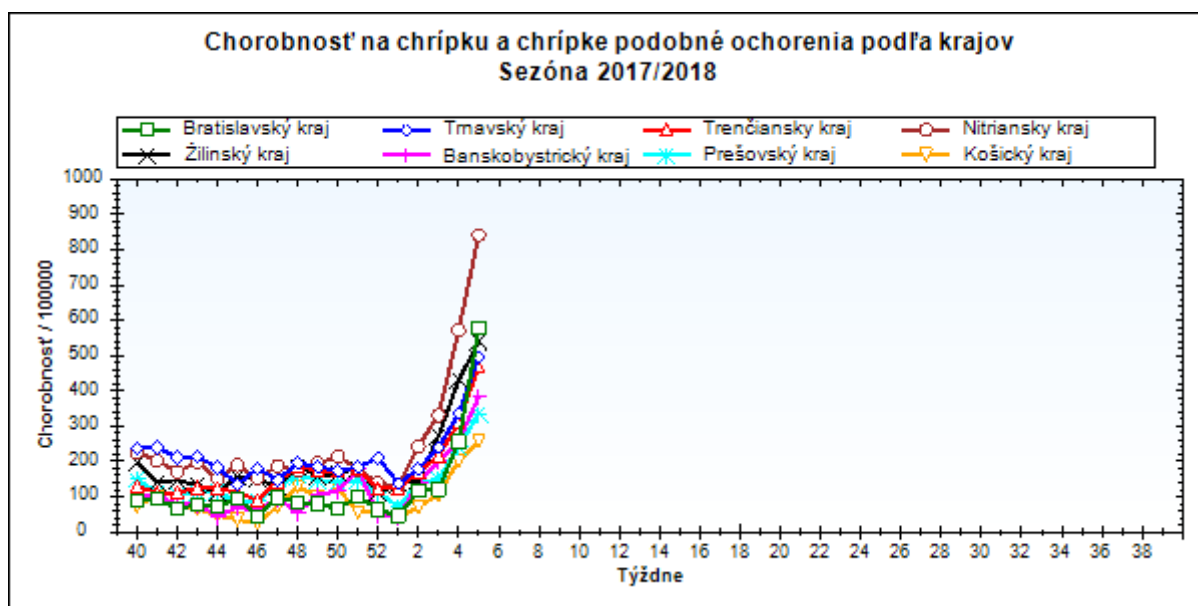
obr4



*Chorobnosť na chrípku a chrípke podobné ochorenia podľa krajov a vekových skupín*

Územná jednotka	0 až 5	6 až 14	15 až 19	20 až 59	60 a viac	Spolu	Porovnanie
Bratislavský kraj	1834,1	1980,0	2444,0	260,0	100,0	577,3	125,9%
Trnavský kraj	1773,9	1564,5	1810,2	241,0	133,6	495,4	47,3%
Trenčiansky kraj	1625,8	1722,6	1748,2	175,8	100,6	469,6	51,6%
Nitriansky kraj	2531,5	3123,2	3207,1	414,7	171,5	842,1	47,3%
Žilinský kraj	1402,8	1460,2	1418,2	241,8	155,3	539,2	25,2%
Banskobystrický kraj	1061,6	1125,5	957,5	205,9	167,1	386,0	50,9%
Prešovský kraj	772,9	941,8	772,2	142,5	113,2	334,8	38,2%
Košický kraj	624,0	777,0	813,7	97,1	50,7	256,2	26,4%
Slovenská republika	1883,3	2099,8	2156,6	350,7	198,8	734,6	116,7%

obr5



**Chorobnosť na akútne respiračné ochorenia podľa okresov, krajov a vekových skupín**

Územná jednotka	0 až 5	6 až 14	15 až 19	20 až 59	60 a viac	Spolu	Porovnanie
Okres Bratislava I	10909,1	10762,6	6625,4	7124,3	2312,6	6244,0	91,6%
Okres Bratislava II	5798,1	5673,6	9620,4	2621,9	785,1	2769,3	44,8%
Okres Bratislava III	3673,1	3485,4	4392,3	4937,7	717,2	3495,5	-2,1%
Okres Bratislava IV	11641,1	11392,4	11201,3	1352,0	490,2	2847,4	23,6%
Okres Bratislava V	18522,9	18433,6	27104,4	1302,6	130,2	4380,6	54,0%
Okres Malacky	7329,6	9061,0	7928,4	1784,2	460,4	2891,1	27,8%
Okres Pezinok	8851,4	10463,4	9163,8	1603,9	803,7	3038,1	81,3%
Okres Senec	13361,8	9942,1	6305,8	1872,4	784,2	4462,1	69,8%
<b>Bratislavský kraj</b>	<b>10496,0</b>	<b>9980,4</b>	<b>10333,4</b>	<b>2254,0</b>	<b>710,5</b>	<b>3514,7</b>	<b>42,4%</b>
Okres Dunajská Streda	10310,0	9831,9	9528,9	1893,4	1735,7	3426,8	39,6%
Okres Galanta	6277,7	5724,3	5204,7	1649,0	1092,6	2317,9	10,6%
Okres Hlohovec	7671,2	6944,7	9072,9	1633,3	780,3	2426,6	44,2%
Okres Piešťany	6163,0	6816,2	7272,5	1471,5	1164,0	2400,9	35,4%
Okres Senica	9212,0	9269,7	6626,5	1538,7	1049,1	2806,2	53,7%
Okres Skalica	9780,6	7950,5	8240,2	1046,2	1437,2	2450,1	18,8%
Okres Trnava	7700,1	6862,0	7128,3	1766,9	1075,9	2663,5	14,5%
<b>Trnavský kraj</b>	<b>8258,4</b>	<b>7741,4</b>	<b>7559,8</b>	<b>1663,1</b>	<b>1244,7</b>	<b>2754,5</b>	<b>28,4%</b>
Okres Bánovce nad Bebravou	6369,1	5142,3	4138,3	1202,0	2260,2	2288,9	-6,3%
Okres Ilava	6403,7	5178,5	7134,8	1465,0	1056,1	2365,0	1,1%
Okres Myjava	7680,0	5885,4	4356,1	805,8	743,1	1729,5	-31,2%
Okres Nové Mesto nad Váhom	5079,8	4818,3	3712,4	1419,9	1443,5	2113,4	20,8%
Okres Partizánske	8516,6	8868,8	13129,8	1111,4	666,2	3191,7	89,9%
Okres Považská Bystrica	7003,4	8107,8	8273,9	1579,0	712,8	2626,7	41,3%
Okres Prievidza	7572,5	8086,3	6888,4	1650,3	828,5	2597,1	25,1%
Okres Púchov	6091,9	7702,5	4826,4	1971,5	1554,6	2775,3	7,8%
Okres Trenčín	8683,5	8063,4	7840,7	1372,0	862,1	2532,2	5,1%
<b>Trenčiansky kraj</b>	<b>7191,1</b>	<b>7151,0</b>	<b>6950,0</b>	<b>1495,8</b>	<b>1063,4</b>	<b>2516,3</b>	<b>16,2%</b>
Okres Komárno	9836,0	11203,3	12157,9	2171,8	1534,2	3698,7	11,8%
Okres Levice	11310,0	10442,7	8441,4	1626,4	1116,3	3039,0	45,0%
Okres Nitra	12123,1	11407,9	8274,6	2733,8	1470,2	4191,6	32,4%
Okres Nové Zámky	10456,1	8873,3	9376,9	1880,1	1185,8	3091,6	4,4%
Okres Šaľa	11491,9	11116,1	10818,0	1875,4	1210,5	3439,0	22,2%
Okres Topoľčany	4892,4	4358,4	5623,4	1353,5	608,6	1810,8	1,3%
Okres Zlaté Moravce	4843,0	6447,3	4395,0	1617,4	930,2	2137,6	-26,0%
Nitriansky kraj	9965,1	9597,8	8977,6	1926,7	1191,3	3190,2	15,6%
Okres Bytča	3941,1	4491,4	3688,1	986,5	762,1	1921,1	18,1%

Okres Čadca	5061,5	4213,5	4640,6	585,5	1114,5	1813,4	18,4%
Okres Dolný Kubín	8945,7	8107,0	5934,8	1755,2	2740,5	3353,0	18,7%
Okres Kysucké Nové Mesto	4703,5	4919,1	4195,1	1511,4	2883,3	2483,6	5,6%
Okres Liptovský Mikuláš	7995,8	5596,5	5309,4	1072,6	675,8	2211,8	6,0%
Okres Martin	7477,6	7090,4	4092,0	1735,4	1229,5	3210,4	20,6%
Okres Námestovo	10500,9	9342,4	6562,9	1466,6	1985,1	3772,9	-11,6%
Okres Ružomberok	7980,7	5511,7	5659,6	1282,3	928,8	2371,0	-5,6%
Okres Turčianske Teplice	5968,3	6209,2	4271,4	1027,7	1065,7	1847,3	1,0%
Okres Tvrdošín	10227,3	9143,9	8264,9	2618,1	2618,9	4379,6	5,0%
Okres Žilina	4990,9	4595,5	4919,0	1377,2	696,3	1909,3	26,3%
<b>Žilinský kraj</b>	<b>7270,6</b>	<b>6432,9</b>	<b>5360,9</b>	<b>1427,4</b>	<b>1360,5</b>	<b>2696,5</b>	<b>8,1%</b>
Okres Banská Bystrica	9647,6	9967,3	3521,0	1742,6	720,6	2703,8	-28,2%
Okres Banská Štiavnica	4019,5	2482,8	4291,3	1806,3	2125,3	2167,9	19,7%
Okres Brezno	9065,9	11347,6	9295,8	1375,2	325,3	3910,4	23,9%
Okres Detva	5181,3	3700,8	3618,7	1771,5	1509,0	2139,8	10,0%
Okres Krupina	6935,7	6895,7	5483,6	1694,7	1562,4	2542,4	-23,0%
Okres Lučenec	5589,8	4583,7	4679,6	1697,5	1124,6	2421,0	100,3%
Okres Poltár	6442,8	5456,5	4487,7	1495,6	1873,8	2539,9	189,1%
Okres Revúca	9409,7	9477,0	6870,2	1267,7	2127,3	3046,2	54,3%
Okres Rimavská Sobota	3975,9	3353,8	3215,4	947,8	803,5	1530,4	-2,8%
Okres Veľký Krtíš	3832,9	3527,1	4479,6	1276,7	1001,4	1736,2	3,5%
Okres Zvolen	9604,3	8671,1	6497,8	1731,8	1411,0	2890,1	10,8%
Okres Žarnovica	10743,2	11303,9	7259,8	1653,3	444,6	3004,3	16,0%
Okres Žiar nad Hronom	2878,3	5264,5	5457,0	777,0	1197,2	1714,6	24,5%
<b>Banskobystrický kraj</b>	<b>6526,5</b>	<b>6531,5</b>	<b>5520,4</b>	<b>1482,5</b>	<b>1191,0</b>	<b>2463,1</b>	<b>16,1%</b>
Okres Bardejov	8403,1	5220,2	5596,7	1822,9	1439,6	2780,7	3,7%
Okres Humenné	2344,3	2388,1	3226,3	985,9	1193,3	1330,7	-0,4%
Okres Kežmarok	6799,0	10121,0	10279,9	1232,7	1086,5	4117,6	17,5%
Okres Levoča	5562,4	5933,4	6061,3	1265,5	495,1	2414,9	42,3%
Okres Medzilaborce	4462,8	4740,6	8125,0	1478,2	2072,9	2425,9	-31,2%
Okres Poprad	8159,2	8171,2	6831,6	1657,3	1142,5	2977,6	32,2%
Okres Prešov	7485,0	6497,5	5924,3	2672,5	1147,4	3691,6	11,9%
Okres Sabinov	8279,6	5867,6	3565,7	3468,9	1687,6	3921,2	2,5%
Okres Snina	3899,6	3390,4	4124,2	905,7	1712,6	1643,5	21,0%
Okres Stará Ľubovňa	8829,5	7010,5	6515,8	1463,8	1652,4	3158,6	64,4%
Okres Stropkov	1959,2	2628,8	2491,7	702,9	165,0	972,3	7,0%
Okres Svidník	3219,2	3058,4	2626,2	588,1	1098,1	1198,6	29,0%

Okres Vranov nad Topľou	3120,7	2782,4	2800,0	1096,5	1135,0	1631,8	0,0%
Prešovský kraj	5838,8	5421,1	5188,9	1367,9	1262,7	2482,9	13,0%
Okres Gelnica	7156,0	6339,7	7212,0	1099,2	1430,3	2857,8	3,5%
Okres Košice I	9203,4	7430,1	8760,8	2953,3	924,6	3708,9	9,0%
Okres Košice II	11370,2	9789,5	12550,0	1953,1	547,2	4040,5	30,4%
Okres Košice III	10045,0	8862,0	12028,5	1383,3	404,0	2740,7	-6,8%
Okres Košice IV	10997,7	12655,3	14611,9	2457,9	263,5	4329,1	30,4%
Okres Košice - okolie	6624,0	5760,5	3831,2	1002,5	982,2	2472,6	5,9%
Okres Michalovce	5776,4	4450,7	4423,7	1284,9	1145,7	2152,8	25,9%
Okres Rožňava	7169,1	5589,0	3876,7	1196,5	1329,5	2208,7	20,1%
Okres Sobrance	4446,1	7132,7	4878,0	923,3	609,1	2076,2	10,1%
Okres Spišská Nová Ves	7213,5	6355,1	4725,2	1800,0	1513,5	3169,4	25,9%
Okres Trebišov	4927,9	5078,8	4398,8	1246,1	1322,3	2088,3	30,4%
Košický kraj	7290,5	6476,2	6149,9	1517,5	1076,3	2748,0	19,9%
Slovenská republika	10392,9	9890,8	9370,5	2493,9	1829,9	4142,0	75,6%

***Chorobnosť na chrípku a chrípke podobné ochorenia podľa okresov, krajov a vekových skupín***

Územná jednotka	0 až 5	6 až 14	15 až 19	20 až 59	60 a viac	Spolu	Porovnanie
Okres Bratislava I	909,1	1998,8	1766,8	973,5	578,2	955,1	262,4%
Okres Bratislava II	59,2	0,0	650,0	225,9	27,1	164,8	-9,1%
Okres Bratislava III	1584,5	1951,8	2108,3	822,9	0,0	1088,3	148,1%
Okres Bratislava IV	2450,8	1443,0	1461,0	52,6	56,6	336,8	-12,7%
Okres Bratislava V	7532,7	9774,4	15328,0	298,5	0,0	1930,3	342,4%
Okres Malacky	0,0	0,0	0,0	41,7	0,0	24,0	-70,0%
Okres Pezinok	0,0	0,0	0,0	43,7	0,0	26,4	-37,6%
Okres Senec	320,7	590,2	238,0	569,9	522,8	451,7	134,6%
Bratislavský kraj	1834,1	1980,0	2444,0	260,0	100,0	577,3	125,9%
Okres Dunajská Streda	3515,8	2675,7	2465,6	219,4	133,5	726,0	37,6%
Okres Galanta	1042,3	647,4	891,4	142,1	43,4	257,5	6,5%
Okres Hlohovec	2876,7	2768,5	4617,5	471,6	151,0	842,8	174,4%
Okres Piešťany	2324,3	2549,7	3790,5	352,0	276,7	812,2	61,7%
Okres Senica	168,3	232,5	150,6	69,2	92,2	98,0	26,2%
Okres Skalica	226,1	83,7	0,0	66,6	50,9	72,5	-42,3%
Okres Trnava	1039,4	1197,0	1355,9	324,8	160,0	453,5	55,4%
Trnavský kraj	1773,9	1564,5	1810,2	241,0	133,6	495,4	47,3%

Okres Bánovce nad Bebravou	1255,2	1229,0	737,0	134,9	508,9	426,2	60,2%
Okres Ilava	1543,7	1101,8	1774,3	118,0	21,3	388,8	-11,2%
Okres Myjava	1920,0	1796,6	1348,3	131,2	180,8	432,4	-21,6%
Okres Nové Mesto nad Váhom	115,4	55,1	0,0	68,6	96,2	71,0	6,6%
Okres Partizánske	1071,6	676,4	722,1	131,9	150,4	299,2	185,5%
Okres Považská Bystrica	2873,2	1988,3	2190,2	410,5	75,0	718,9	99,1%
Okres Prievidza	1246,1	2423,3	1872,8	123,2	30,5	456,1	74,7%
Okres Púchov	2979,2	4020,0	2935,6	155,1	93,0	822,0	35,1%
Okres Trenčín	1563,6	1373,3	2625,5	193,1	41,1	447,1	68,6%
<b>Trenčiansky kraj</b>	<b>1625,8</b>	<b>1722,6</b>	<b>1748,2</b>	<b>175,8</b>	<b>100,6</b>	<b>469,6</b>	<b>51,6%</b>
Okres Komárno	3536,1	4731,4	4792,2	620,2	210,6	1247,7	70,2%
Okres Levice	2658,3	2827,9	2482,8	360,7	192,1	737,9	63,8%
Okres Nitra	1142,5	2078,5	1618,1	297,6	167,2	568,0	81,8%
Okres Nové Zámky	4034,1	4161,8	4996,7	696,4	274,7	1260,8	38,1%
Okres Šaľa	2895,6	3825,9	3623,8	143,6	21,8	730,2	42,9%
Okres Topoľčany	587,1	565,8	1049,7	97,3	15,0	187,4	1,7%
Okres Zlaté Moravce	1672,0	1788,6	1180,8	166,9	83,3	408,6	-15,4%
<b>Nitriansky kraj</b>	<b>2531,5</b>	<b>3123,2</b>	<b>3207,1</b>	<b>414,7</b>	<b>171,5</b>	<b>842,1</b>	<b>47,3%</b>
Okres Bytča	157,6	363,3	263,4	160,3	72,6	171,0	42,7%
Okres Čadca	468,7	604,0	618,7	57,7	56,4	208,6	15,0%
Okres Dolný Kubín	1118,2	1646,3	558,0	186,0	183,8	424,0	223,5%
Okres Kysucké Nové Mesto	869,1	759,3	786,6	167,0	103,0	320,2	62,0%
Okres Liptovský Mikuláš	2427,8	1811,2	1718,7	217,5	96,5	628,1	8,1%
Okres Martin	508,6	1018,6	1094,4	385,0	41,9	473,9	170,6%
Okres Námestovo	1196,0	1212,6	973,1	169,9	273,8	475,2	13,6%
Okres Ružomberok	3322,3	2514,1	2691,3	177,0	94,2	800,9	-25,8%
Okres Turčianske Teplice	2070,6	2532,7	2261,3	317,0	49,6	605,4	3,2%
Okres Tvrdošín	2454,5	3244,6	3938,0	1275,5	1203,3	1752,6	49,4%
Okres Žilina	1734,1	1634,3	1724,5	57,0	12,5	367,2	34,0%
<b>Žilinský kraj</b>	<b>1402,8</b>	<b>1460,2</b>	<b>1418,2</b>	<b>241,8</b>	<b>155,3</b>	<b>539,2</b>	<b>25,2%</b>
Okres Banská Bystrica	1637,2	823,4	720,2	387,9	120,1	445,9	-35,9%
Okres Banská Štiavnica	2009,7	1137,9	1755,5	78,5	0,0	332,1	1300,0%
Okres Brezno	1325,4	4123,3	2582,2	328,6	29,6	1084,0	31,6%

Okres Detva	0,0	0,0	0,0	319,6	355,1	267,5	36,0%
Okres Krupina	0,0	0,0	228,5	324,5	439,4	312,2	-37,3%
Okres Lučenec	742,0	615,3	838,5	81,0	0,0	243,1	50,0%
Okres Poltár	1905,6	918,4	1524,1	282,2	468,5	590,7	357,1%
Okres Revúca	999,3	833,1	954,2	411,4	948,0	639,2	532,1%
Okres Rimavská Sobota	0,0	0,0	0,0	97,7	64,3	67,2	-57,0%
Okres Veľký Krtíš	430,7	385,8	395,3	36,9	24,1	109,9	377,4%
Okres Zvolen	3564,9	3672,8	2100,8	254,9	140,1	784,6	199,3%
Okres Žarnovica	1177,3	1078,8	1281,1	287,5	68,4	407,3	325,3%
Okres Žiar nad Hronom	246,7	179,8	88,7	32,1	25,7	62,0	-35,2%
<b>Banskobystrický kraj</b>	<b>1061,6</b>	<b>1125,5</b>	<b>957,5</b>	<b>205,9</b>	<b>167,1</b>	<b>386,0</b>	<b>50,9%</b>
Okres Bardejov	1829,5	2139,1	1810,7	202,9	192,0	614,0	0,0%
Okres Humenné	0,0	62,8	32,9	40,2	40,1	37,8	0,9%
Okres Kežmarok	1414,7	2657,3	1772,4	218,5	140,8	888,4	108,9%
Okres Levoča	741,7	1178,5	1132,3	136,0	0,0	370,3	111,8%
Okres Medzilaborce	0,0	0,0	0,0	0,0	0,0	0,0	-100,0%
Okres Poprad	1557,4	1929,3	1423,3	140,6	141,3	500,6	98,3%
Okres Prešov	1615,5	1196,9	1498,1	374,0	178,0	684,9	13,1%
Okres Sabinov	519,1	329,0	281,5	313,0	266,5	268,3	5,8%
Okres Snina	0,0	193,7	0,0	140,5	312,7	160,8	72,2%
Okres Stará Ľubovňa	480,7	554,8	587,3	49,4	51,6	188,0	52,7%
Okres Stropkov	0,0	0,0	0,0	140,6	0,0	79,3	650,0%
Okres Svidník	0,0	0,0	0,0	0,0	0,0	0,0	-
Okres Vranov nad Topľou	380,6	302,4	363,4	191,5	105,1	219,8	102,4%
<b>Prešovský kraj</b>	<b>772,9</b>	<b>941,8</b>	<b>772,2</b>	<b>142,5</b>	<b>113,2</b>	<b>334,8</b>	<b>38,2%</b>
Okres Gelnica	770,6	1056,6	1548,9	281,7	391,8	539,1	18,5%
Okres Košice I	261,7	641,0	787,5	69,2	0,0	167,8	-68,0%
Okres Košice II	1916,0	869,7	1573,6	188,5	0,0	465,3	91,0%
Okres Košice III	787,8	827,8	782,3	65,5	0,0	187,6	13,3%
Okres Košice IV	1744,5	3003,8	3287,7	274,4	0,0	794,7	107,7%
Okres Košice - okolie	70,0	62,6	56,8	54,0	77,0	54,1	-61,7%
Okres Michalovce	1178,9	1059,0	642,5	103,9	18,3	314,1	65,1%
Okres Rožňava	468,2	499,7	457,9	3,3	0,0	109,7	75,8%



Okres Sobrance	904,3	1997,1	1676,8	65,2	0,0	449,2	74,2%
Okres Spišská Nová Ves	174,8	761,3	472,5	35,4	99,4	205,7	-22,6%
Okres Trebišov	168,0	315,2	593,3	104,2	47,0	148,2	267,2%
Košický kraj	624,0	777,0	813,7	97,1	50,7	256,2	26,4%
Slovenská republika	1883,3	2099,8	2156,6	350,7	198,8	734,6	116,7%