

Týždenné hlásenie za SR v roku 2018 – 7. kalendárny týždeň

Percento hlásiacich ambulancií lekárov

Ambulancie - pediatri (P) 50

Ambulancie - dospelí (D) 38

Stupeň aktivity 6 – Celoštátna epidémia

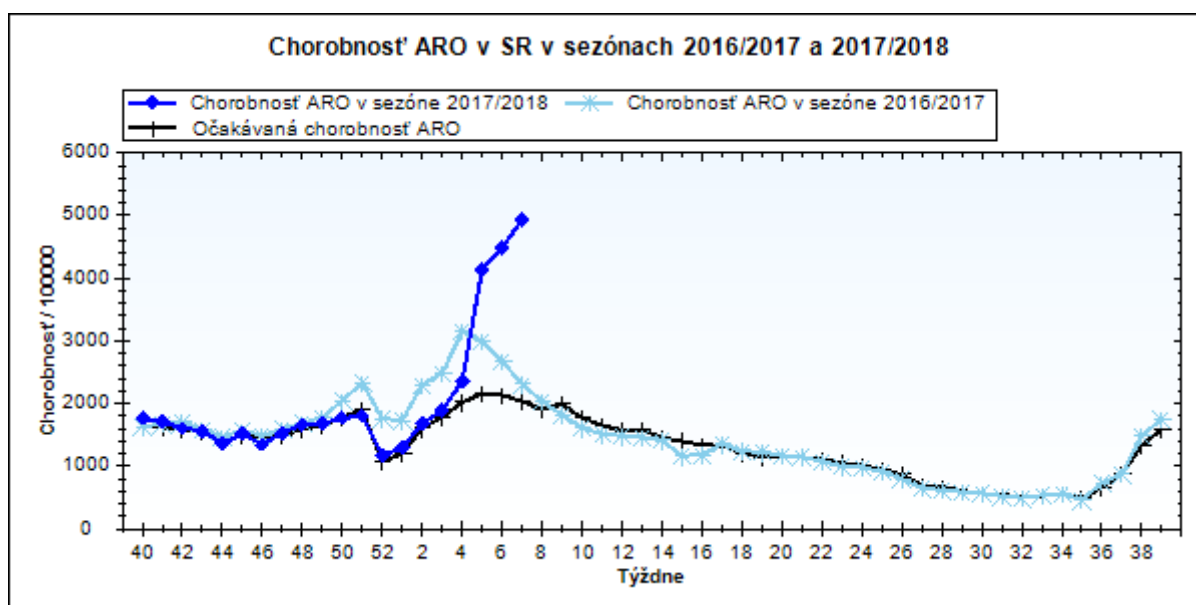
Akútne respiračné ochorenia (ARO), chrípka a chrípke podobné ochorenia (CHPO) a úmrtia podľa vekových skupín, Slovenská republika

Veková skupina	0 až 5	6 až 14	15 až 19	20 až 59	60 a viac	Spolu
Všetky ARO	18750	26606	14956	42404	10102	112818
Chorobnosť ARO	10743,1	10676,8	10677,4	3536,1	2237,2	4940,6
Z nich CHPO	3830	6133	3547	6850	1375	21735
Chorobnosť CHPO	2194,5	2461,1	2532,3	571,2	304,5	951,8
Úmrtia	0	0	0	0	0	0

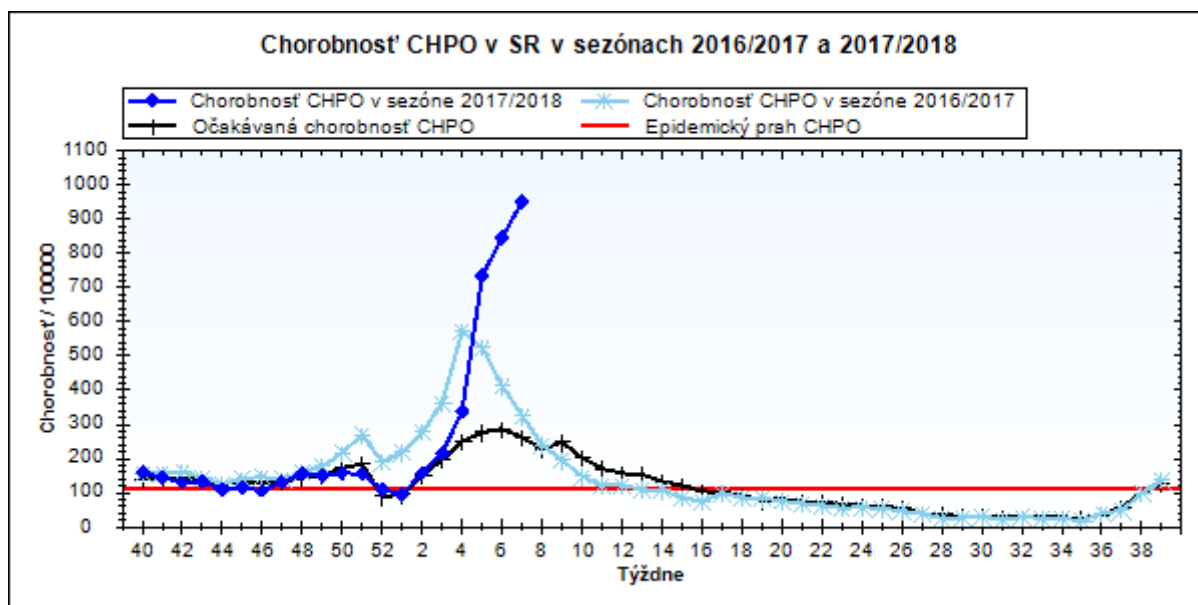
Komplikácie akútnych respiračných ochorení podľa vekových skupín

Veková skupina	0 až 5	6 až 14	15 až 19	20 až 59	60 a viac	Spolu
Pneumónie	135	125	64	211	96	631
Otitídy	225	181	60	111	27	604
Sinusitídy	250	455	291	536	115	1647
Komplikácie spolu	610	761	415	858	238	2882
%komplikácií z ARO	3,3	2,9	2,8	2,0	2,4	2,6

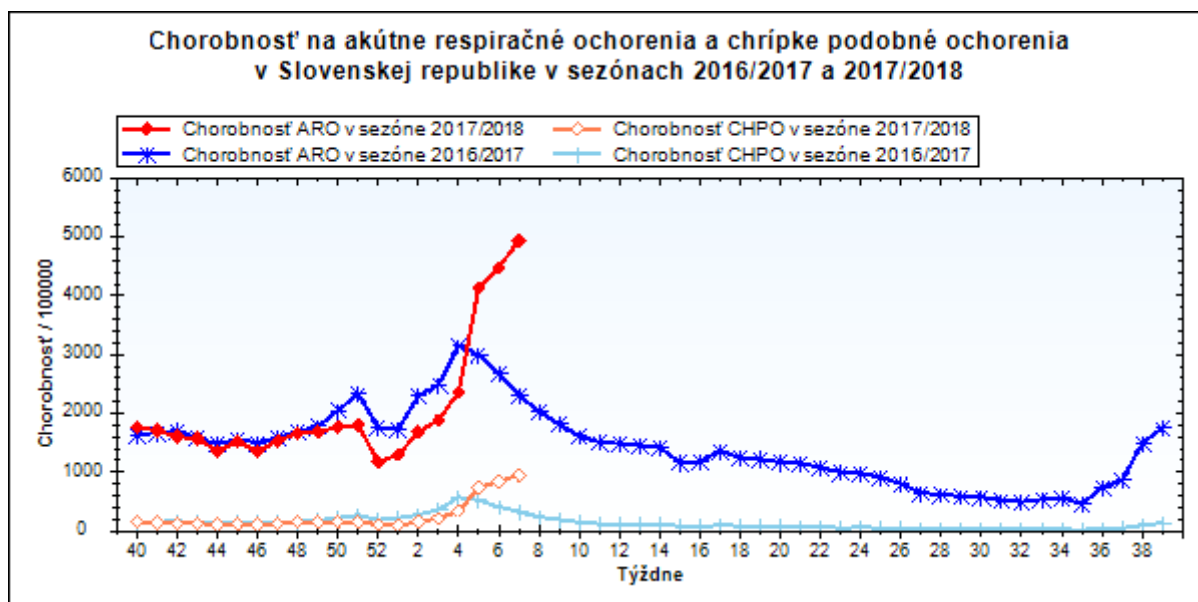
obr1



obr2



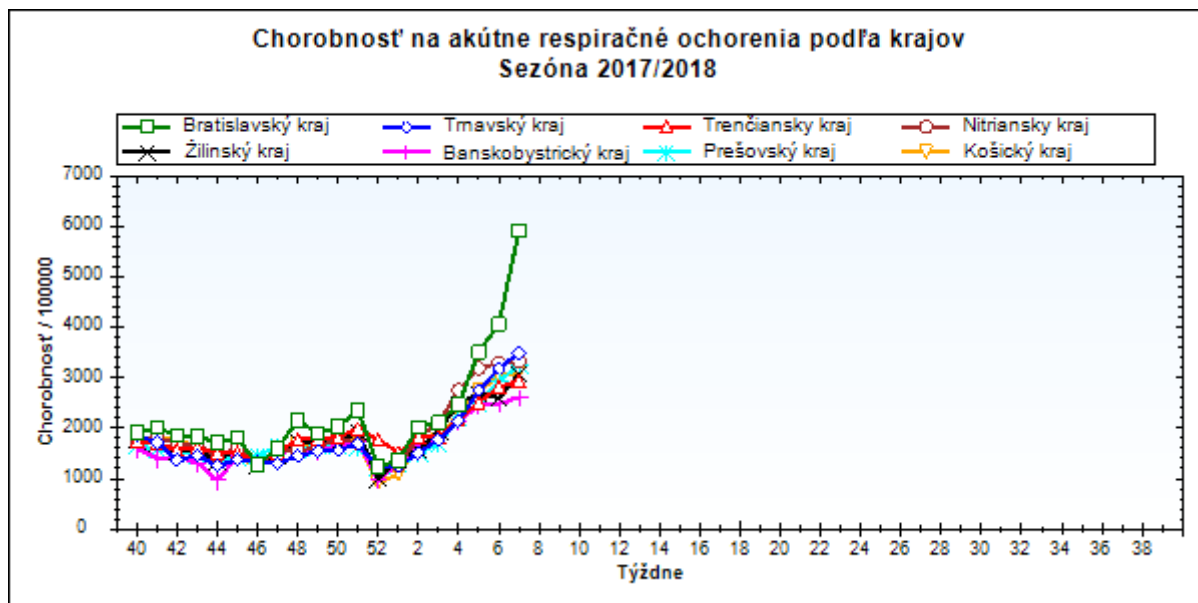
obr3



Chorobnosť na akútne respiračné ochorenia podľa krajov a vekových skupín

Územná jednotka	0 až 5	6 až 14	15 až 19	20 až 59	60 a viac	Spolu	Porovnanie
Bratislavský kraj	7656,5	8190,6	10059,1	7026,5	1150,3	5923,1	45,6%
Trnavský kraj	9336,8	8976,5	7762,6	2464,7	1757,7	3496,2	9,8%
Trenčiansky kraj	8312,1	7699,9	7289,1	1958,3	1319,4	2941,9	4,7%
Nitriansky kraj	9046,5	8965,6	8947,8	2243,4	1506,0	3331,8	1,1%
Žilinský kraj	7268,8	6367,0	6893,8	1953,3	1595,1	3080,8	18,5%
Banskobystrický kraj	6013,0	6835,4	6324,1	1585,6	1435,2	2611,8	4,8%
Prešovský kraj	7036,0	6951,3	7392,6	1739,3	1428,5	3253,4	11,1%
Košický kraj	7784,0	7626,4	6709,3	1987,9	1196,5	3113,9	2,9%
Slovenská republika	10743,1	10676,8	10677,4	3536,1	2237,2	4940,6	10,2%

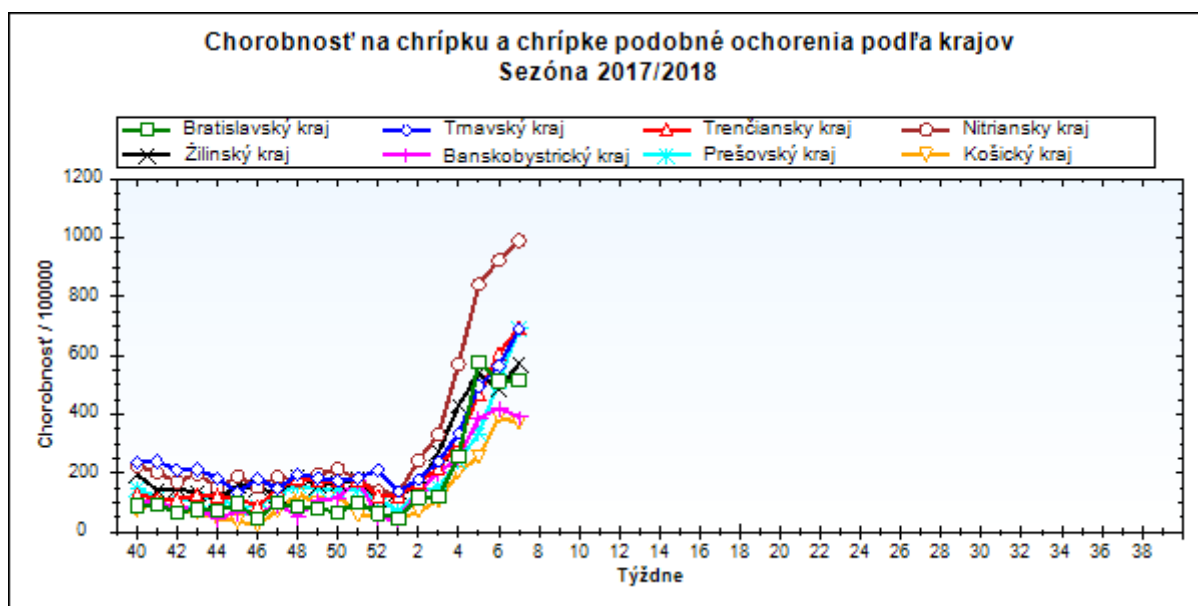
obr4



Chorobnosť na chrípku a chrípke podobné ochorenia podľa krajov a vekových skupín

Územná jednotka	0 až 5	6 až 14	15 až 19	20 až 59	60 a viac	Spolu	Porovnanie
Bratislavský kraj	1119,2	1677,9	1944,9	337,7	102,5	517,2	0,8%
Trnavský kraj	1930,6	1895,7	1765,3	477,8	249,8	689,5	21,9%
Trenčiansky kraj	2154,5	2308,0	2412,2	354,1	171,0	695,0	14,3%
Nitriansky kraj	2514,0	3055,6	3154,3	628,7	335,8	990,5	7,2%
Žilinský kraj	1492,1	1294,3	1488,3	320,7	191,5	572,1	17,4%
Banskobystrický kraj	798,7	911,7	1122,1	269,5	173,9	391,9	-7,0%
Prešovský kraj	1663,5	1838,8	1583,1	285,5	152,2	693,1	34,9%
Košický kraj	869,3	1105,7	1039,0	200,6	95,0	372,8	-4,2%
Slovenská republika	2194,5	2461,1	2532,3	571,2	304,5	951,8	12,3%

obr5



Chorobnosť na akútne respiračné ochorenia podľa okresov, krajov a vekových skupín

Územná jednotka	0 až 5	6 až 14	15 až 19	20 až 59	60 a viac	Spolu	Porovnanie
Okres Bratislava I	7636,4	9532,6	9275,6	63999,2	2755,6	38507,6	676,9%
Okres Bratislava II	6458,8	6952,9	8775,4	3205,6	963,5	3260,6	4,3%
Okres Bratislava III	3313,0	3346,0	6676,3	5086,3	1390,3	3857,9	29,7%
Okres Bratislava IV	8612,7	12759,5	8051,9	1808,3	890,8	3057,8	-10,9%
Okres Bratislava V	9385,0	9479,2	16262,7	2474,7	848,1	3529,5	-7,2%
Okres Malacky	5074,3	9380,1	12672,5	3022,9	1183,8	3552,2	17,1%
Okres Pezinok	5310,9	4982,6	6414,7	3499,3	803,7	3335,3	-3,1%
Okres Senec	10048,1	9170,4	11739,0	1934,3	1254,8	4228,8	-55,8%
Bratislavský kraj	7656,5	8190,6	10059,1	7026,5	1150,3	5923,1	45,6%
Okres Dunajská Streda	9906,5	8263,2	8097,7	2829,2	2495,4	3860,8	4,2%
Okres Galanta	7132,2	6699,0	6500,7	2297,8	1751,1	3020,2	1,4%
Okres Hlohovec	12785,4	8842,5	6768,7	2072,6	1121,5	3088,3	7,2%
Okres Piešťany	6832,1	8886,2	9123,7	2174,3	1421,1	3080,9	32,1%
Okres Senica	9220,4	9647,4	6787,1	2158,3	1754,3	3341,3	14,4%
Okres Skalica	10558,0	13306,6	10049,4	2053,4	1594,3	3809,4	8,5%
Okres Trnava	10023,2	9353,2	7494,8	2757,1	1438,6	3681,4	14,5%
Trnavský kraj	9336,8	8976,5	7762,6	2464,7	1757,7	3496,2	9,8%
Okres Bánovce nad Bebravou	7484,9	4791,9	3703,7	1808,3	1993,8	2583,1	4,5%
Okres Ilava	8857,0	7596,5	9224,8	1733,6	1397,5	3030,1	1,2%
Okres Myjava	9381,8	10480,1	7173,7	1330,6	1265,3	2844,3	29,4%
Okres Nové Mesto nad Váhom	4464,0	4955,9	5178,3	1604,6	1263,1	2306,2	-22,0%
Okres Partizánske	8324,9	9379,9	10635,2	2280,5	848,2	3017,3	13,9%
Okres Považská Bystrica	6763,9	7931,1	9143,1	2089,2	1634,1	3081,5	11,6%
Okres Prievidza	8359,6	7811,9	6780,8	2170,9	1068,2	2851,9	-0,2%
Okres Púchov	13740,1	9666,5	6468,4	2222,5	1871,2	3785,9	-1,5%
Okres Trenčín	8711,4	8097,8	7130,3	1677,1	1163,8	2872,9	19,4%
Trenčiansky kraj	8312,1	7699,9	7289,1	1958,3	1319,4	2941,9	4,7%
Okres Komárno	8807,0	8552,8	10609,9	2078,1	1363,2	3228,4	-6,5%
Okres Levice	9364,6	10390,5	8594,2	2008,2	1504,5	3215,1	4,4%
Okres Nitra	8081,3	9236,7	8030,8	2696,6	2049,9	3769,2	-5,5%
Okres Nové Zámky	10305,4	9499,0	11193,9	2487,8	1557,4	3624,6	-0,5%
Okres Šaľa	11993,7	10672,5	7455,9	2664,9	1443,4	3835,9	17,8%
Okres Topoľčany	6882,5	6431,5	6113,0	1597,3	806,5	2326,8	26,7%
Okres Zlaté Moravce	9327,4	7505,7	7244,9	2234,1	1930,8	3205,1	12,0%
Nitriansky kraj	9046,5	8965,6	8947,8	2243,4	1506,0	3331,8	1,1%
Okres Bytča	5307,4	6142,7	5532,1	1920,2	1192,4	2791,5	14,4%

Okres Čadca	6007,6	5662,3	5936,1	1243,0	1444,0	2445,7	18,4%
Okres Dolný Kubín	9784,3	8044,9	11768,1	1984,5	2971,4	4033,5	10,0%
Okres Kysucké Nové Mesto	5419,2	3796,6	5925,5	2331,2	2793,2	2934,4	10,2%
Okres Liptovský Mikuláš	7921,4	5072,9	4171,1	1195,8	800,8	2062,0	10,0%
Okres Martin	11037,5	10820,8	7779,6	3562,5	1729,0	5260,7	57,9%
Okres Námestovo	4176,0	5015,7	7264,5	1609,7	2394,9	2850,0	2,5%
Okres Ružomberok	8185,4	5828,6	8003,5	1492,5	1116,1	2706,7	36,4%
Okres Turčianske Teplice	7551,8	6045,8	4899,5	1661,7	1437,4	2402,8	8,0%
Okres Tvrdošín	9181,8	6076,3	7146,7	3265,0	2625,4	4116,7	21,1%
Okres Žilina	6217,4	5085,0	6127,6	1645,7	734,5	2407,9	0,6%
Žilinský kraj	7268,8	6367,0	6893,8	1953,3	1595,1	3080,8	18,5%
Okres Banská Bystrica	9051,2	10556,7	13732,0	2064,2	1380,0	3283,1	-3,0%
Okres Banská Štiavnica	4384,9	2069,0	5071,5	1994,8	3310,6	2690,0	34,4%
Okres Brezno	6425,7	8505,6	6782,5	1774,4	834,1	3281,8	4,8%
Okres Detva	1919,0	3311,3	3411,9	1246,5	1475,7	1620,0	-23,8%
Okres Krupina	4467,1	5758,3	2513,3	1460,4	2123,9	2282,2	-17,5%
Okres Lučenec	4474,9	4302,1	3845,2	1859,6	1563,2	2402,0	0,7%
Okres Poltár	4355,7	5456,5	4403,0	1173,9	1177,8	2004,2	5,8%
Okres Revúca	9992,6	10533,3	8287,9	1152,2	884,4	3245,9	10,4%
Okres Rimavská Sobota	3776,1	4237,1	5549,1	1539,5	1542,6	2414,7	12,6%
Okres Veľký Krtíš	3445,3	4004,8	4333,2	1435,9	1865,5	2002,6	72,0%
Okres Zvolen	11701,3	10935,6	11520,1	1560,9	1280,9	2735,1	-10,0%
Okres Žarnovica	10448,9	10694,2	7188,6	2174,5	1335,6	3530,0	26,5%
Okres Žiar nad Hronom	4123,6	6174,3	4677,4	985,2	1111,7	1801,9	-4,8%
Banskobystrický kraj	6013,0	6835,4	6324,1	1585,6	1435,2	2611,8	4,8%
Okres Bardejov	8475,5	7817,2	8971,2	2097,8	1919,5	3611,4	21,5%
Okres Humenné	4051,8	5988,8	4949,9	1671,0	1514,8	2332,1	26,6%
Okres Kežmarok	5877,0	7429,8	9293,8	1418,2	965,8	3323,1	-25,7%
Okres Levoča	5085,6	7663,4	5994,7	1553,1	544,6	2674,7	-0,6%
Okres Medzilaborce	5785,1	4561,7	5625,0	672,6	1170,2	1751,2	-23,9%
Okres Poprad	7073,4	6697,5	7764,0	2370,1	1534,6	3444,6	-0,1%
Okres Prešov	10809,3	8800,8	10485,5	6545,2	2279,0	7005,9	55,5%
Okres Sabinov	9707,1	10090,1	7068,8	1330,2	740,2	4317,2	-3,7%
Okres Snina	5822,6	5618,3	5919,5	858,9	1653,0	2027,6	-2,0%
Okres Stará Ľubovňa	7954,5	5902,3	5126,9	1247,6	1524,9	2678,5	7,8%
Okres Stropkov	3428,6	4721,0	7309,0	1549,9	625,5	2097,5	30,4%
Okres Svidník	4854,4	7422,7	8496,4	1083,3	1662,3	2423,6	9,3%

Okres Vranov nad Topľou	3640,8	4019,6	4368,8	1424,1	1257,8	2139,8	1,8%
Prešovský kraj	7036,0	6951,3	7392,6	1739,3	1428,5	3253,4	11,1%
Okres Gelnica	6429,4	6729,9	8538,2	1599,5	1598,4	2970,6	-1,4%
Okres Košice I	9564,2	11284,2	9020,3	4269,2	919,5	4967,1	-14,4%
Okres Košice II	11407,5	10309,4	8887,2	1976,7	621,1	3322,7	-11,9%
Okres Košice III	11367,5	9891,5	12657,2	1164,9	280,5	2767,7	-9,3%
Okres Košice IV	9954,8	10669,2	9056,3	1998,6	335,4	3683,2	-3,1%
Okres Košice - okolie	4913,6	6052,7	4843,4	1944,9	1144,6	2667,9	-9,2%
Okres Michalovce	8979,0	7978,4	8073,0	2071,4	1553,6	3461,1	32,0%
Okres Rožňava	6119,9	4869,9	3427,5	1242,8	999,0	2002,9	-9,3%
Okres Sobrance	6556,1	9320,0	7317,1	1910,5	1522,8	3236,3	33,8%
Okres Spišská Nová Ves	7660,7	8089,2	5695,6	1979,3	1723,0	3337,2	3,2%
Okres Trebišov	6075,9	5382,9	4706,6	1981,0	1659,6	2711,2	11,4%
Košický kraj	7784,0	7626,4	6709,3	1987,9	1196,5	3113,9	2,9%
Slovenská republika	10743,1	10676,8	10677,4	3536,1	2237,2	4940,6	10,2%

Chorobnosť na chrípku a chrípke podobné ochorenia podľa okresov, krajov a vekových skupín

Územná jednotka	0 až 5	6 až 14	15 až 19	20 až 59	60 a viac	Spolu	Porovnanie
Okres Bratislava I	727,3	1691,3	0,0	673,7	481,6	656,4	-0,3%
Okres Bratislava II	591,6	973,4	325,0	364,8	66,5	344,3	12,9%
Okres Bratislava III	936,3	1254,8	2459,7	485,5	51,5	682,0	37,2%
Okres Bratislava IV	350,1	2551,9	1298,7	236,6	42,4	400,4	-10,0%
Okres Bratislava V	2901,9	3509,6	6075,1	506,5	25,3	986,0	-28,5%
Okres Malacky	241,6	1244,3	0,0	178,9	74,0	228,4	40,7%
Okres Pezinok	0,0	0,0	0,0	0,0	0,0	0,0	-100,0%
Okres Senec	748,3	1240,9	2379,5	332,1	251,0	583,6	65,2%
Bratislavský kraj	1119,2	1677,9	1944,9	337,7	102,5	517,2	0,8%
Okres Dunajská Streda	3208,7	2556,1	2199,6	447,3	209,7	809,0	-18,5%
Okres Galanta	1319,8	1022,2	955,1	283,7	356,3	454,3	64,0%
Okres Hlohovec	2496,2	3044,8	2736,3	663,6	219,4	915,5	-5,5%
Okres Piešťany	2535,6	4140,2	4760,2	758,6	343,0	1201,3	82,6%
Okres Senica	201,9	186,0	40,2	300,8	282,1	269,6	46,0%
Okres Skalica	466,4	62,8	0,0	273,8	70,9	211,3	26,6%
Okres Trnava	1961,8	1940,3	1727,8	609,5	243,7	773,5	78,1%
Trnavský kraj	1930,6	1895,7	1765,3	477,8	249,8	689,5	21,9%

Okres Bánovce nad Bebravou	976,3	679,2	859,8	260,3	197,6	363,7	7,0%
Okres Ilava	2775,6	2379,9	3129,8	321,5	213,4	796,5	-2,6%
Okres Myjava	1745,5	2116,7	1469,3	206,1	301,3	545,9	116,4%
Okres Nové Mesto nad Váhom	30,8	242,3	495,0	158,4	96,2	158,8	5,2%
Okres Partizánske	947,5	360,8	157,6	311,4	91,7	285,3	14,6%
Okres Považská Bystrica	4459,4	4860,3	5666,6	732,7	191,8	1412,5	19,9%
Okres Prievidza	1634,0	2049,0	1595,5	335,5	178,0	548,0	3,3%
Okres Púchov	6091,9	6505,7	5075,2	195,1	86,4	1442,4	1,4%
Okres Trenčín	930,1	1386,8	1724,1	310,2	194,0	490,8	45,8%
Trenčiansky kraj	2154,5	2308,0	2412,2	354,1	171,0	695,0	14,3%
Okres Komárno	2754,6	3839,5	3748,4	752,1	250,0	1149,4	-6,4%
Okres Levice	1649,8	2643,2	3618,6	412,5	346,1	778,2	11,7%
Okres Nitra	1477,2	1923,2	1615,1	335,8	179,4	601,2	-6,3%
Okres Nové Zámky	5454,1	5670,9	5793,2	1213,3	712,4	1876,2	16,9%
Okres Šaľa	1739,8	1750,0	1395,2	365,7	144,3	562,5	23,3%
Okres Topoľčany	739,4	968,4	1144,1	227,3	28,8	316,5	12,9%
Okres Zlaté Moravce	1390,1	1423,5	1122,4	361,8	141,8	486,0	31,9%
Nitriansky kraj	2514,0	3055,6	3154,3	628,7	335,8	990,5	7,2%
Okres Bytča	210,2	429,3	263,4	414,0	77,8	306,4	32,4%
Okres Čadca	553,6	503,3	522,1	25,0	29,9	161,3	-0,9%
Okres Dolný Kubín	2981,9	2609,2	2333,3	412,1	401,1	963,0	31,6%
Okres Kysucké Nové Mesto	1175,9	1023,4	1311,0	67,7	54,1	314,4	-7,8%
Okres Liptovský Mikuláš	1341,0	1113,0	1668,4	248,4	120,7	452,4	-28,6%
Okres Martin	1280,8	1322,8	1165,8	648,7	157,2	730,0	42,9%
Okres Námestovo	608,2	661,4	905,2	195,1	292,1	364,5	2,3%
Okres Ružomberok	3611,2	3142,6	4221,6	439,0	293,7	1153,4	70,6%
Okres Turčianske Teplice	1461,6	1960,8	2010,1	415,4	148,7	599,1	103,2%
Okres Tvrdošín	2227,3	1799,3	2430,9	1251,1	830,1	1370,0	32,7%
Okres Žilina	2014,3	1335,0	1484,2	68,0	53,4	437,5	-13,2%
Žilinský kraj	1492,1	1294,3	1488,3	320,7	191,5	572,1	17,4%
Okres Banská Bystrica	1824,3	2236,1	4417,3	903,4	446,1	1071,0	13,8%
Okres Banská Štiavnica	2192,4	1034,5	1560,5	31,4	0,0	188,2	-40,0%
Okres Brezno	986,1	1308,6	1687,0	321,3	53,2	567,3	-19,8%

Okres Detva	287,9	389,6	517,0	447,5	517,8	442,9	40,7%
Okres Krupina	0,0	0,0	0,0	135,2	366,2	148,7	-59,6%
Okres Lučenec	1050,2	837,7	649,2	366,8	247,4	467,5	-12,5%
Okres Poltár	816,7	972,4	1016,1	112,9	240,9	333,1	-1,7%
Okres Revúca	1475,1	1904,3	1853,9	100,7	52,0	505,7	-3,8%
Okres Rimavská Sobota	51,0	93,8	287,5	189,6	96,4	141,0	33,2%
Okres Veľký Krtíš	0,0	220,4	0,0	127,6	69,6	108,3	1128,1%
Okres Zvolen	1811,8	2236,8	2110,6	179,8	44,5	373,4	-32,9%
Okres Žarnovica	735,8	750,5	1637,0	292,6	225,7	423,4	40,0%
Okres Žiar nad Hronom	158,6	198,1	342,2	94,5	95,6	118,6	-24,6%
Banskobystrický kraj	798,7	911,7	1122,1	269,5	173,9	391,9	-7,0%
Okres Bardejov	2997,4	3172,7	3264,7	278,1	121,2	974,8	4,2%
Okres Humenné	584,0	1264,3	662,3	187,4	205,9	350,6	245,6%
Okres Kežmarok	879,8	1899,8	1249,8	284,3	67,1	631,0	-40,9%
Okres Levoča	900,6	2821,5	1884,0	266,7	49,5	696,8	64,1%
Okres Medzilaborce	1652,9	983,9	312,5	34,5	78,0	247,5	50,0%
Okres Poprad	1284,1	1867,7	2352,7	613,5	302,9	869,4	3,4%
Okres Prešov	4642,5	3691,5	3300,5	2059,6	1176,3	2697,5	103,7%
Okres Sabinov	1116,1	1572,0	1345,0	173,9	59,2	629,7	-16,0%
Okres Snina	1068,4	1453,0	1018,9	98,9	104,2	333,5	147,4%
Okres Stará Ľubovňa	463,8	539,4	589,6	23,3	0,0	158,5	2,4%
Okres Stropkov	0,0	0,0	0,0	0,0	0,0	0,0	-100,0%
Okres Svidník	0,0	0,0	0,0	0,0	0,0	0,0	-
Okres Vranov nad Topľou	621,6	677,5	458,8	284,8	175,7	357,6	189,7%
Prešovský kraj	1663,5	1838,8	1583,1	285,5	152,2	693,1	34,9%
Okres Gelnica	132,1	260,1	464,7	573,1	467,0	479,2	-26,3%
Okres Košice I	571,0	1049,0	698,0	810,4	37,5	639,7	-1,5%
Okres Košice II	995,3	1123,3	1278,5	219,1	0,0	350,6	-18,9%
Okres Košice III	731,6	751,3	754,4	60,7	0,0	172,6	-60,5%
Okres Košice IV	1738,1	1538,8	1255,7	41,8	0,0	436,0	-30,8%
Okres Košice - okolie	373,2	292,2	75,7	120,1	44,0	143,3	-42,3%
Okres Michalovce	2534,5	2731,0	2327,2	245,6	213,1	800,2	84,5%
Okres Rožňava	225,7	460,0	523,3	16,9	23,2	107,2	-20,2%
Okres Sobrance	2863,6	3423,7	2362,8	209,1	152,3	854,6	15,9%

Okres Spišská Nová Ves	306,4	842,9	582,2	145,6	201,2	278,2	-37,8%
Okres Trebišov	124,7	445,8	937,4	140,0	38,9	197,9	4,1%
Košický kraj	869,3	1105,7	1039,0	200,6	95,0	372,8	-4,2%
Slovenská republika	2194,5	2461,1	2532,3	571,2	304,5	951,8	12,3%