

Týždenné hlásenie za SR v roku 2018 – 8. kalendárny týždeň

Percento hlásiacich ambulancií lekárov

Ambulancie - pediatri (P) 50

Ambulancie - dospelí (D) 37

Stupeň aktivity 6 – Celoštátna epidémia

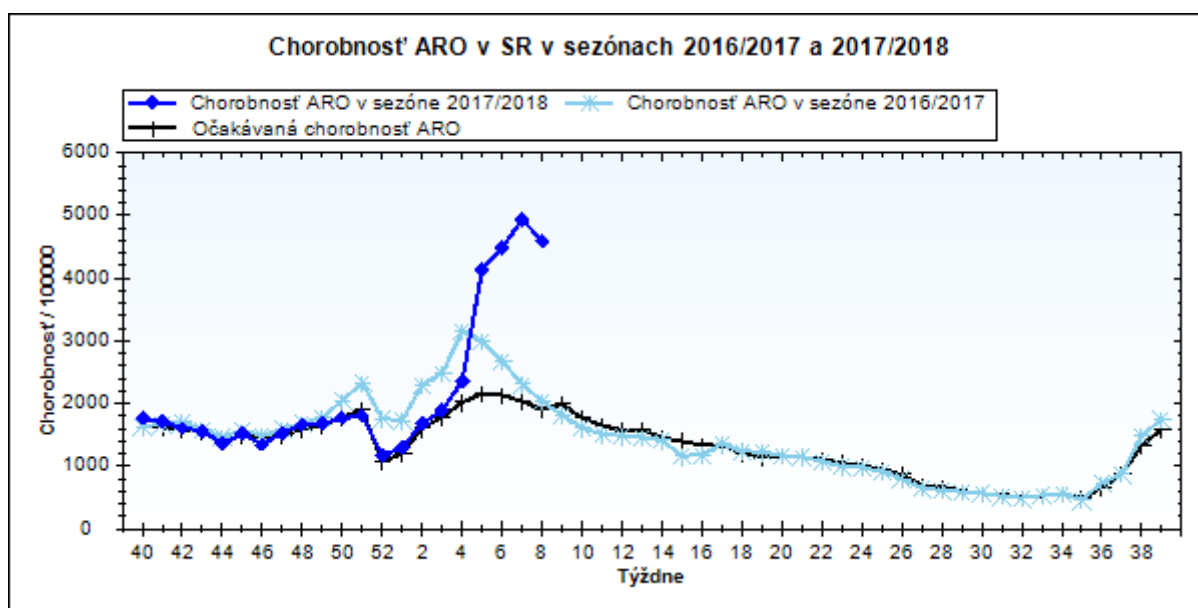
**Akútne respiračné ochorenia (ARO),
chrípka a chrípke podobné ochorenia (CHPO)
a úmrtia podľa vekových skupín, Slovenská republika**

Veková skupina	0 až 5	6 až 14	15 až 19	20 až 59	60 a viac	Spolu
Všetky ARO	17858	23221	13550	38300	10145	103074
Chorobnosť ARO	10345,4	9421,6	9780,8	3268,4	2299,2	4597,5
Z nich CHPO	3578	5403	3004	6187	1368	19540
Chorobnosť CHPO	2072,8	2192,2	2168,4	528,0	310,0	871,6
Úmrtia	0	0	0	0	0	0

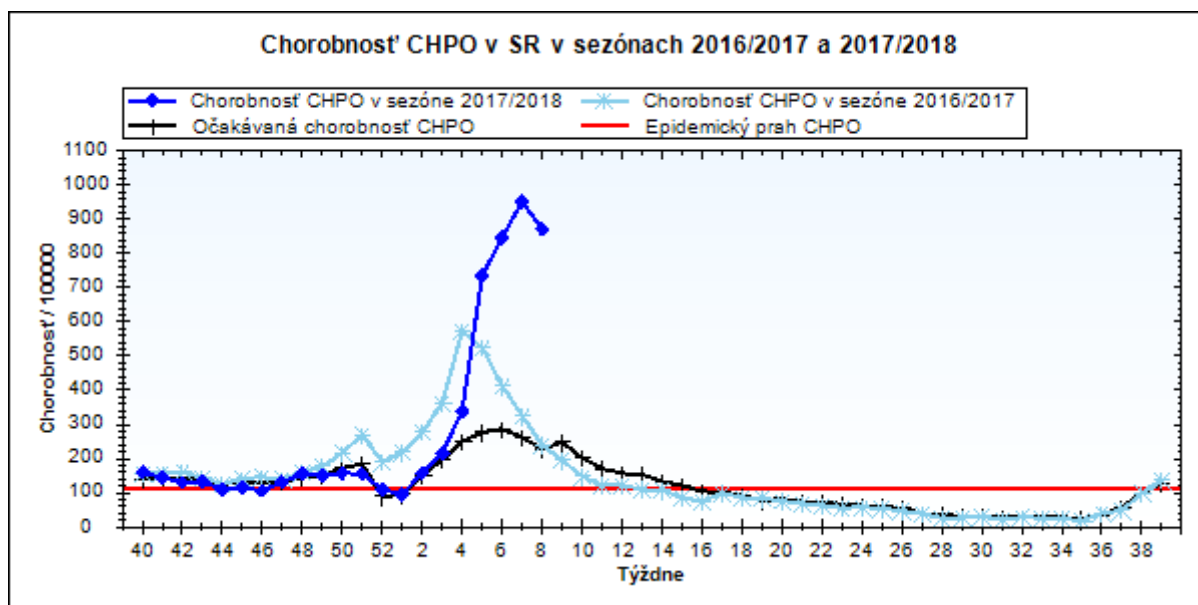
Komplikácie akútnych respiračných ochorení podľa vekových skupín

Veková skupina	0 až 5	6 až 14	15 až 19	20 až 59	60 a viac	Spolu
Pneumónie	97	70	29	282	81	559
Otitídy	215	151	53	104	21	544
Sinusitídy	211	343	262	591	102	1509
Komplikácie spolu	523	564	344	977	204	2612
%komplikácií z ARO	2,9	2,4	2,5	2,6	2,0	2,5

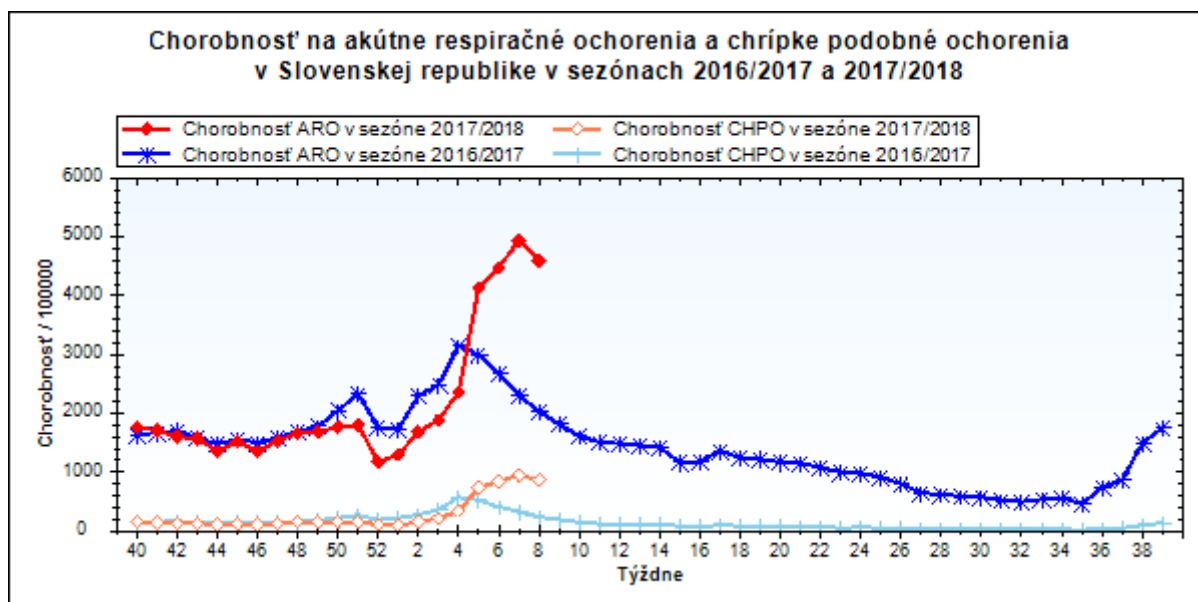
obr1



obr2



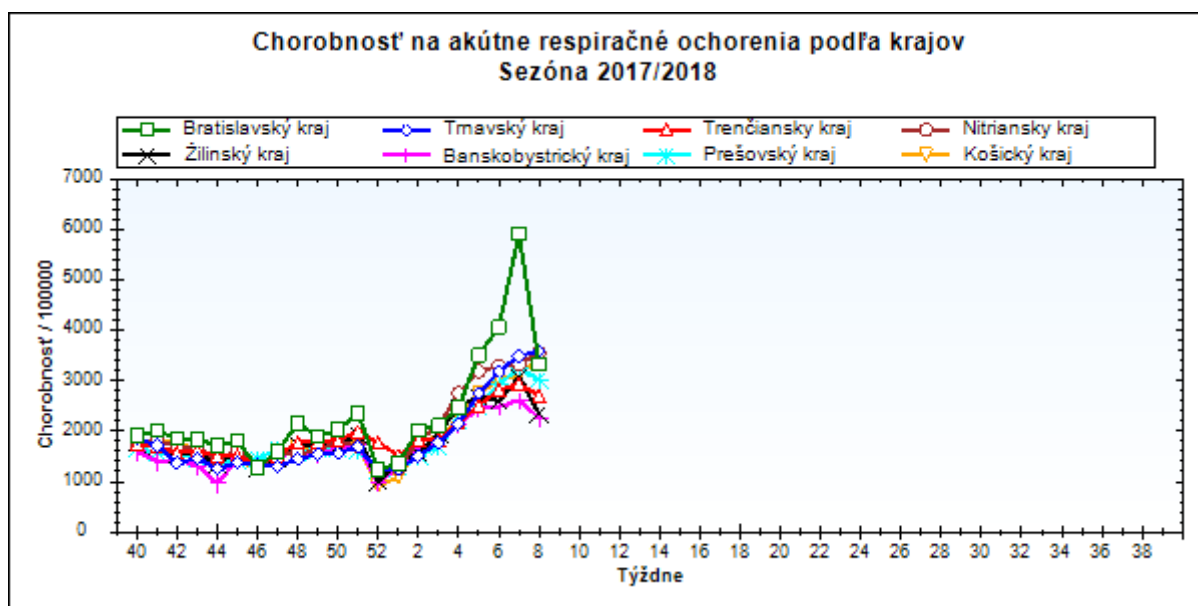
obr3



Chorobnosť na akútne respiračné ochorenia podľa krajov a vekových skupín

Územná jednotka	0 až 5	6 až 14	15 až 19	20 až 59	60 a viac	Spolu	Porovnanie
Bratislavský kraj	7159,9	6870,9	8911,3	2905,0	1159,1	3320,2	-43,9%
Trnavský kraj	9363,3	8664,6	10204,2	2453,1	1771,8	3588,2	2,6%
Trenčiansky kraj	8090,1	5993,2	5842,9	1960,5	1366,8	2712,3	-7,8%
Nitriansky kraj	9116,2	8986,1	8932,0	2523,0	1544,0	3551,5	6,6%
Žilinský kraj	6074,2	4227,4	3641,9	1675,6	1565,9	2340,8	-24,0%
Banskobystrický kraj	5743,3	4679,0	4347,9	1520,4	1501,8	2265,8	-13,2%
Prešovský kraj	6356,9	6389,6	6422,0	1750,3	1436,0	3020,4	-7,2%
Košický kraj	8278,2	7715,2	7995,4	2253,3	1371,7	3461,5	11,2%
Slovenská republika	10345,4	9421,6	9780,8	3268,4	2299,2	4597,5	-6,9%

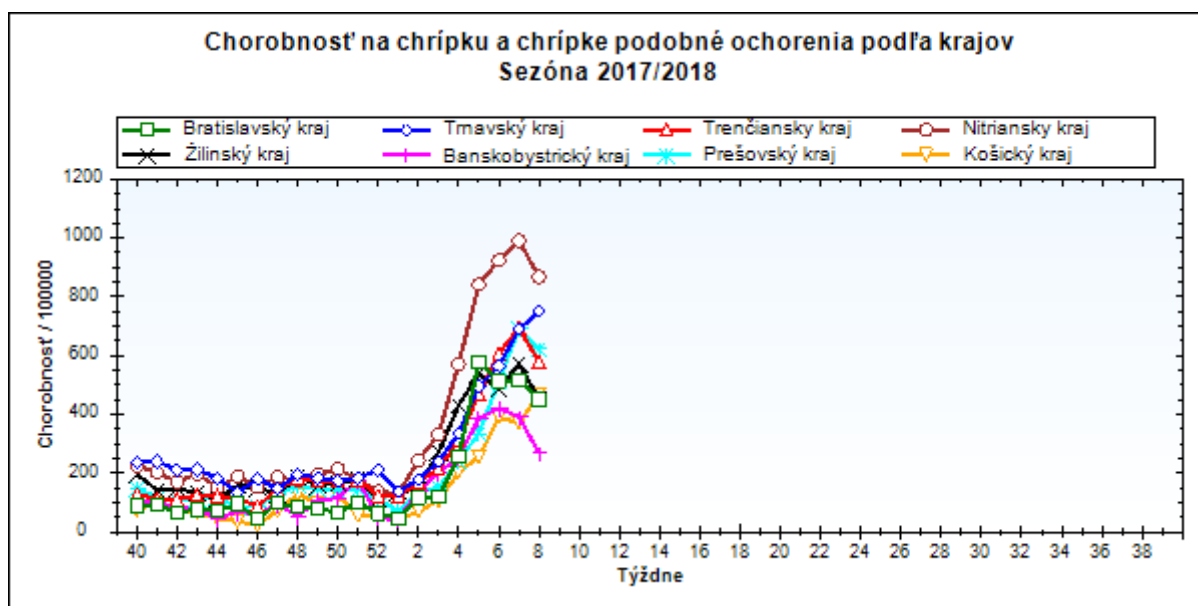
obr4



Chorobnosť na chrípku a chrípke podobné ochorenia podľa krajov a vekových skupín

Územná jednotka	0 až 5	6 až 14	15 až 19	20 až 59	60 a viac	Spolu	Porovnanie
Bratislavský kraj	1430,5	1432,5	1705,7	279,4	92,8	450,1	-13,0%
Trnavský kraj	2256,1	2385,3	2406,3	417,6	278,0	752,2	9,1%
Trenčiansky kraj	1627,3	1677,9	1622,5	355,5	223,4	577,4	-16,9%
Nitriansky kraj	2273,1	2628,9	2652,2	537,5	268,7	868,1	-12,4%
Žilinský kraj	1162,0	916,6	976,5	300,3	213,5	452,6	-20,9%
Banskobystrický kraj	613,5	561,4	473,9	204,9	142,1	267,6	-31,7%
Prešovský kraj	1520,6	1517,5	1281,7	305,0	200,5	622,4	-10,2%
Košický kraj	1064,0	1341,9	1315,0	249,2	106,5	466,4	25,1%
Slovenská republika	2072,8	2192,2	2168,4	528,0	310,0	871,6	-8,4%

obr5



Chorobnosť na akútne respiračné ochorenia podľa okresov, krajov a vekových skupín

Územná jednotka	0 až 5	6 až 14	15 až 19	20 až 59	60 a viac	Spolu	Porovnanie
Okres Bratislava I	11272,7	9532,6	7067,1	4918,0	2259,2	4586,0	-88,1%
Okres Bratislava II	6803,9	6007,3	7020,3	2937,4	915,8	2864,5	-12,1%
Okres Bratislava III	4926,3	6357,4	5587,0	4238,6	1287,3	4036,8	4,6%
Okres Bratislava IV	11466,1	5316,5	3409,1	2453,6	1206,6	3171,6	3,7%
Okres Bratislava V	9090,5	11051,1	19670,5	2939,8	889,6	4154,1	17,7%
Okres Malacky	4832,7	5679,1	5718,9	2447,8	1588,3	2812,9	-20,8%
Okres Pezinok	4552,2	4517,5	5345,6	2989,0	924,2	2944,4	-11,7%
Okres Senec	5932,7	5538,5	12849,5	2553,9	851,5	3244,6	-23,3%
Bratislavský kraj	7159,9	6870,9	8911,3	2905,0	1159,1	3320,2	-43,9%
Okres Dunajská Streda	11045,0	8764,0	8564,9	2207,6	1804,7	3545,0	-8,2%
Okres Galanta	7793,8	7734,6	5952,3	2314,6	2562,2	3311,8	9,7%
Okres Hlohovec	5723,0	6590,2	9577,0	2438,9	1005,7	2870,5	-7,1%
Okres Piešťany	7066,9	8364,5	6479,1	3190,6	1698,7	3562,1	15,6%
Okres Senica	10618,8	9892,8	7496,7	2352,5	1798,4	3611,7	8,1%
Okres Skalica	10564,1	12051,2	10870,9	2398,7	1967,5	4180,2	9,7%
Okres Trnava	9127,0	7948,9	17787,2	2584,8	1612,3	3872,3	5,2%
Trnavský kraj	9363,3	8664,6	10204,2	2453,1	1771,8	3588,2	2,6%
Okres Bánovce nad Bebravou	9205,0	5271,7	3061,2	1715,1	2245,2	2839,3	9,9%
Okres Ilava	5738,3	4423,3	7371,6	1691,1	1427,7	2337,5	-22,9%
Okres Myjava	9454,5	9705,7	6828,0	1822,0	1624,6	2985,9	5,0%
Okres Nové Mesto nad Váhom	4173,3	3304,0	4188,3	2172,8	2082,2	2452,2	6,3%
Okres Partizánske	10829,1	11161,2	12210,7	1815,9	722,1	3635,1	20,5%
Okres Považská Bystrica	5776,3	4639,3	5249,4	2028,2	1156,4	2431,0	-21,1%
Okres Prievidza	6089,1	4439,2	4831,3	2243,4	1050,9	2430,1	-14,8%
Okres Púchov	12055,3	8101,5	4467,0	2171,0	1554,6	3232,4	-14,6%
Okres Trenčín	10828,8	6744,6	6338,1	1470,3	1197,3	2959,1	3,0%
Trenčiansky kraj	8090,1	5993,2	5842,9	1960,5	1366,8	2712,3	-7,8%
Okres Komárno	8225,0	7851,3	8809,8	2244,6	1237,1	3141,0	-2,7%
Okres Levice	9222,9	10130,7	8956,0	2610,7	1637,0	3672,4	14,2%
Okres Nitra	9378,0	9699,7	8704,8	2937,0	1819,1	4034,2	7,0%
Okres Nové Zámky	11197,6	10539,6	11052,0	2427,2	1636,9	3875,5	6,9%
Okres Šaľa	11343,3	10380,2	9866,4	2576,5	1729,3	3780,9	-1,4%
Okres Topoľčany	6967,8	6029,5	6505,3	2311,5	1029,4	2765,7	18,9%
Okres Zlaté Moravce	8206,3	7829,2	7908,2	2494,6	1878,4	3396,8	6,0%
Nitriansky kraj	9116,2	8986,1	8932,0	2523,0	1544,0	3551,5	6,6%
Okres Bytča	5360,0	3665,8	3372,0	1541,5	1058,5	2129,8	-23,7%

Okres Čadca	3960,1	4227,9	3756,7	960,7	1608,3	1765,4	-27,8%
Okres Dolný Kubín	7501,3	4379,7	4413,0	1987,7	2205,8	2854,6	-29,2%
Okres Kysucké Nové Mesto	4192,2	3598,5	4404,8	2398,9	2365,2	2651,3	-9,6%
Okres Liptovský Mikuláš	7581,5	3790,8	2792,8	1340,7	784,4	1862,2	-9,7%
Okres Martin	7622,8	5540,3	2978,1	2452,5	1215,6	3058,2	-41,9%
Okres Námestovo	5838,3	3712,9	3357,6	1290,9	2440,8	2303,3	-19,2%
Okres Ružomberok	6545,3	4170,0	3908,3	1342,1	1478,7	2075,5	-23,3%
Okres Turčianske Teplice	6699,1	3921,6	3015,1	2186,5	1809,2	2496,4	3,9%
Okres Tvrdošín	7000,0	3303,6	4618,6	2580,8	2902,1	3114,9	-24,3%
Okres Žilina	5057,8	4004,9	3463,1	1477,3	966,0	1978,4	-17,8%
Žilinský kraj	6074,2	4227,4	3641,9	1675,6	1565,9	2340,8	-24,0%
Okres Banská Bystrica	7768,2	5868,9	7407,9	1906,7	904,8	2720,5	-17,1%
Okres Banská Štiavnica	4750,3	2069,0	4291,3	2324,6	2779,3	2767,5	2,9%
Okres Brezno	6298,4	6706,3	3098,6	1290,0	1064,8	2429,9	-26,0%
Okres Detva	3310,3	3019,1	2403,8	1725,9	2485,4	2062,9	27,3%
Okres Krupina	6583,1	4265,4	2284,8	1960,7	1867,5	2468,0	8,1%
Okres Lučenec	4748,9	3943,3	4455,8	1501,3	1237,0	2151,4	-10,4%
Okres Poltár	3266,8	3970,8	3175,3	1171,1	1505,7	1730,4	-13,7%
Okres Revúca	8898,2	6367,6	6434,0	1536,3	1820,9	2965,8	-8,6%
Okres Rimavská Sobota	3718,6	3024,1	2767,3	1390,1	1287,8	1948,0	-19,3%
Okres Veľký Krtíš	3150,0	3369,7	4517,2	1318,5	1977,8	1907,1	-4,8%
Okres Zvolen	7926,7	5053,6	4690,1	1378,0	1624,0	2182,1	-20,2%
Okres Žarnovica	11331,9	8911,8	5124,6	1916,8	1034,6	3088,4	-12,5%
Okres Žiar nad Hronom	3762,3	3274,3	3327,4	1005,1	944,4	1414,6	-21,5%
Banskobystrický kraj	5743,3	4679,0	4347,9	1520,4	1501,8	2265,8	-13,2%
Okres Bardejov	8815,1	7163,0	7901,2	2761,5	2085,9	4078,1	12,9%
Okres Humenné	3796,2	4635,8	4392,2	1500,5	1433,9	2022,6	-13,3%
Okres Kežmarok	5225,9	7587,1	8203,1	1624,4	1006,0	3428,8	3,2%
Okres Levoča	4449,9	6908,7	5794,8	1516,5	924,2	2618,3	-2,1%
Okres Medzilaborce	2479,3	3220,0	9531,3	2448,9	1599,2	2704,7	54,5%
Okres Poprad	5865,5	6060,3	6282,7	1733,2	1371,0	2915,9	-15,3%
Okres Prešov	7537,0	6725,2	7202,0	3283,9	1659,9	4454,7	-36,4%
Okres Sabinov	8664,9	9673,9	7218,0	831,4	477,4	3080,3	-28,6%
Okres Snina	4700,9	6102,7	4997,6	1015,0	1742,4	2060,4	1,6%
Okres Stará Ľubovňa	7861,8	4977,7	4050,2	1510,4	1558,8	2633,7	-1,7%
Okres Stropkov	4163,3	5579,4	6146,2	1615,5	312,7	2126,5	1,4%
Okres Svidník	5058,8	7354,0	7003,1	1452,9	1921,6	2612,3	7,8%

Okres Vranov nad Topľou	4129,2	3831,9	4694,2	1436,6	1628,9	2324,5	8,6%
Prešovský kraj	6356,9	6389,6	6422,0	1750,3	1436,0	3020,4	-7,2%
Okres Gelnica	6862,4	8371,7	10455,0	1731,8	1706,2	3600,9	21,2%
Okres Košice I	10615,2	9315,8	11038,6	5872,3	1729,6	6062,8	22,1%
Okres Košice II	10888,6	12258,4	12069,4	2202,0	596,9	3859,8	16,2%
Okres Košice III	13459,0	11247,9	16233,6	1183,1	266,5	3050,7	10,2%
Okres Košice IV	7711,0	8802,1	7305,9	2011,5	489,2	3303,8	-10,3%
Okres Košice - okolie	8353,8	7288,5	6880,5	2302,8	1348,2	3615,1	35,5%
Okres Michalovce	7414,1	6568,3	7467,1	2269,0	1869,1	3307,8	-4,4%
Okres Rožňava	7444,2	6373,7	4395,6	1298,2	1114,3	2218,4	10,8%
Okres Sobrance	8063,3	8939,6	7393,3	1258,9	1443,9	2840,8	-12,2%
Okres Spišská Nová Ves	6974,0	6149,3	7960,2	1855,7	1339,4	3097,2	-7,2%
Okres Trebišov	8214,8	6651,9	6388,6	2573,2	1787,2	3460,1	27,6%
Košický kraj	8278,2	7715,2	7995,4	2253,3	1371,7	3461,5	11,2%
Slovenská republika	10345,4	9421,6	9780,8	3268,4	2299,2	4597,5	-6,9%

Chorobnosť na chrípku a chrípke podobné ochorenia podľa okresov, krajov a vekových skupín

Územná jednotka	0 až 5	6 až 14	15 až 19	20 až 59	60 a viac	Spolu	Porovnanie
Okres Bratislava I	1454,5	2152,5	1325,1	942,8	309,2	827,1	26,0%
Okres Bratislava II	473,3	1001,2	520,0	269,4	50,4	264,2	-23,3%
Okres Bratislava III	1123,6	1505,7	1370,4	333,9	286,1	645,6	-5,3%
Okres Bratislava IV	4376,4	531,6	324,7	385,6	0,0	533,8	33,3%
Okres Bratislava V	2536,2	3512,1	6815,7	199,0	0,0	994,6	0,9%
Okres Malacky	161,1	446,7	389,9	144,0	34,5	154,0	-32,6%
Okres Pezinok	0,0	0,0	0,0	29,2	0,0	19,2	-
Okres Senec	534,5	817,2	356,9	258,2	313,7	357,1	-38,8%
Bratislavský kraj	1430,5	1432,5	1705,7	279,4	92,8	450,1	-13,0%
Okres Dunajská Streda	4177,3	3675,9	3362,2	248,0	185,1	935,3	15,6%
Okres Galanta	900,2	1277,7	1265,2	162,9	272,9	386,3	-15,0%
Okres Hlohovec	2678,8	3295,1	5256,5	807,0	240,0	1121,0	22,4%
Okres Piešťany	2752,8	3475,4	2879,6	682,4	424,7	1026,6	-14,5%
Okres Senica	187,0	258,3	401,6	374,6	349,7	349,5	29,6%
Okres Skalica	48,5	215,2	307,1	228,7	49,6	175,6	-16,9%
Okres Trnava	2233,0	2532,8	2674,4	559,5	345,2	868,3	12,2%
Trnavský kraj	2256,1	2385,3	2406,3	417,6	278,0	752,2	9,1%

Okres Bánovce nad Bebravou	1952,6	1229,0	623,6	17,6	0,0	371,9	2,3%
Okres Ilava	1746,5	1490,4	2306,2	429,9	350,7	656,9	-17,5%
Okres Myjava	800,0	1290,7	1037,2	641,3	531,1	675,9	23,8%
Okres Nové Mesto nad Váhom	205,2	391,6	634,6	241,8	236,2	268,5	69,1%
Okres Partizánske	1184,4	1052,2	1706,9	75,3	103,2	345,3	21,0%
Okres Považská Bystrica	2214,7	2076,7	2259,7	775,8	414,9	962,6	-31,9%
Okres Prievidza	1232,9	1428,7	1158,4	303,2	145,4	426,0	-22,3%
Okres Púchov	3715,4	4419,0	2742,1	235,8	54,0	891,8	-38,2%
Okres Trenčín	1411,6	1558,6	1636,5	217,1	162,8	532,0	8,4%
Trenčiansky kraj	1627,3	1677,9	1622,5	355,5	223,4	577,4	-16,9%
Okres Komárno	2463,6	3384,2	3642,5	778,4	266,9	1123,0	-2,3%
Okres Levice	1819,5	2720,7	1967,6	464,6	303,0	761,1	-2,2%
Okres Nitra	1999,4	2281,6	1863,8	431,1	101,4	726,0	20,8%
Okres Nové Zámky	4412,3	4110,3	4745,2	688,2	548,9	1378,9	-26,5%
Okres Šaľa	1919,6	2091,5	2192,5	290,2	163,6	561,1	-0,3%
Okres Topoľčany	682,6	712,6	1111,5	383,2	82,7	387,3	22,4%
Okres Zlaté Moravce	1524,7	1455,8	1377,6	512,9	213,8	622,4	28,1%
Nitriansky kraj	2273,1	2628,9	2652,2	537,5	268,7	868,1	-12,4%
Okres Bytča	157,6	132,1	105,4	123,3	151,2	119,9	-60,9%
Okres Čadca	515,5	776,5	1038,6	66,5	127,0	243,0	50,7%
Okres Dolný Kubín	1910,3	1149,3	1471,0	411,5	340,9	666,3	-30,8%
Okres Kysucké Nové Mesto	613,5	528,2	996,3	46,1	67,6	214,6	-31,8%
Okres Liptovský Mikuláš	1886,8	1083,1	1236,8	392,1	171,0	531,4	17,5%
Okres Martin	602,7	709,7	559,8	565,0	188,6	481,1	-34,1%
Okres Námestovo	663,4	586,2	370,3	129,4	189,8	259,3	-28,9%
Okres Ružomberok	3385,5	2387,2	2275,7	282,3	285,8	772,8	-33,0%
Okres Turčianske Teplice	1705,2	1634,0	1130,7	448,2	173,5	567,9	-5,2%
Okres Tvrdošín	2136,4	1504,3	1993,3	1268,0	943,8	1309,7	-4,4%
Okres Žilina	1110,3	714,7	659,6	115,4	96,6	276,4	-36,8%
Žilinský kraj	1162,0	916,6	976,5	300,3	213,5	452,6	-20,9%
Okres Banská Bystrica	150,4	185,7	137,2	633,1	177,4	396,6	-63,0%
Okres Banská Štiavnica	1827,0	620,7	780,2	62,8	0,0	155,0	-17,6%
Okres Brezno	572,6	490,7	206,6	182,5	29,6	216,0	-61,9%

Okres Detva	143,9	243,5	0,0	536,9	932,0	460,4	3,9%
Okres Krupina	0,0	0,0	0,0	392,1	585,9	334,5	125,0%
Okres Lučenec	863,4	419,5	442,6	166,3	146,2	260,5	-44,3%
Okres Poltár	0,0	0,0	0,0	112,9	234,2	114,9	-65,5%
Okres Revúca	1046,8	2053,1	1962,9	125,9	52,0	512,5	1,4%
Okres Rimavská Sobota	374,2	401,3	395,3	72,2	101,0	203,4	44,2%
Okres Veľký Krtíš	0,0	63,0	0,0	49,4	25,9	39,2	-63,8%
Okres Zvolen	2327,7	1408,4	806,1	171,1	57,2	359,8	-3,6%
Okres Žarnovica	883,0	562,9	854,1	306,0	76,6	340,3	-19,6%
Okres Žiar nad Hronom	185,0	192,6	66,5	89,6	23,9	86,0	-27,5%
Banskobystrický kraj	613,5	561,4	473,9	204,9	142,1	267,6	-31,7%
Okres Bardejov	4141,8	3041,8	2939,4	552,3	255,9	1349,4	38,4%
Okres Humenné	657,0	842,9	313,7	212,3	133,9	275,8	-21,3%
Okres Kežmarok	950,2	1766,7	1567,9	348,1	201,2	720,5	14,2%
Okres Levoča	370,8	1706,9	1332,1	313,8	66,0	521,6	-25,1%
Okres Medzilaborce	0,0	0,0	312,5	379,4	156,0	256,7	3,7%
Okres Poprad	1421,9	1430,0	1250,4	409,0	240,3	659,6	-24,1%
Okres Prešov	2414,0	2233,3	1944,7	686,3	731,3	1307,7	-51,5%
Okres Sabinov	2615,4	2770,0	2141,3	215,2	44,4	872,2	38,5%
Okres Snina	0,0	387,5	0,0	213,4	253,2	208,4	-37,5%
Okres Stará Ľubovňa	463,8	647,2	410,2	86,5	56,5	203,3	28,2%
Okres Stropkov	0,0	0,0	0,0	246,0	0,0	145,3	-
Okres Svidník	0,0	0,0	0,0	0,0	15,3	3,0	-
Okres Vranov nad Topľou	466,2	222,3	430,1	287,3	210,2	286,8	-19,8%
Prešovský kraj	1520,6	1517,5	1281,7	305,0	200,5	622,4	-10,2%
Okres Gelnica	697,2	948,3	1548,9	743,1	754,3	818,7	70,8%
Okres Košice I	312,2	834,3	1233,0	991,5	109,5	746,3	16,7%
Okres Košice II	1400,0	1684,2	2328,3	209,9	0,0	488,7	39,4%
Okres Košice III	1116,1	1314,7	1271,3	121,3	14,0	291,6	69,0%
Okres Košice IV	1042,9	1395,2	913,2	118,3	0,0	394,6	-9,5%
Okres Košice - okolie	278,5	287,5	521,2	135,9	79,3	182,5	27,3%
Okres Michalovce	2206,8	2397,0	2374,0	344,6	104,2	766,5	-4,2%
Okres Rožňava	456,5	821,7	696,0	22,0	0,0	145,2	35,5%
Okres Sobrance	3315,7	4327,2	2743,9	92,9	45,1	864,0	1,1%

Okres Spišská Nová Ves	132,0	263,5	408,9	179,2	149,9	195,5	-29,7%
Okres Trebišov	1465,7	1673,6	1214,2	155,1	83,3	447,7	126,2%
Košický kraj	1064,0	1341,9	1315,0	249,2	106,5	466,4	25,1%
Slovenská republika	2072,8	2192,2	2168,4	528,0	310,0	871,6	-8,4%