

Týždenné hlásenie za SR v roku 2018 – 9. kalendárny týždeň

Percento hlásiacich ambulancií lekárov

Ambulancie - pediatri (P) 47

Ambulancie - dospelí (D) 37

Stupeň aktivity 6 – Celoštátna epidémia

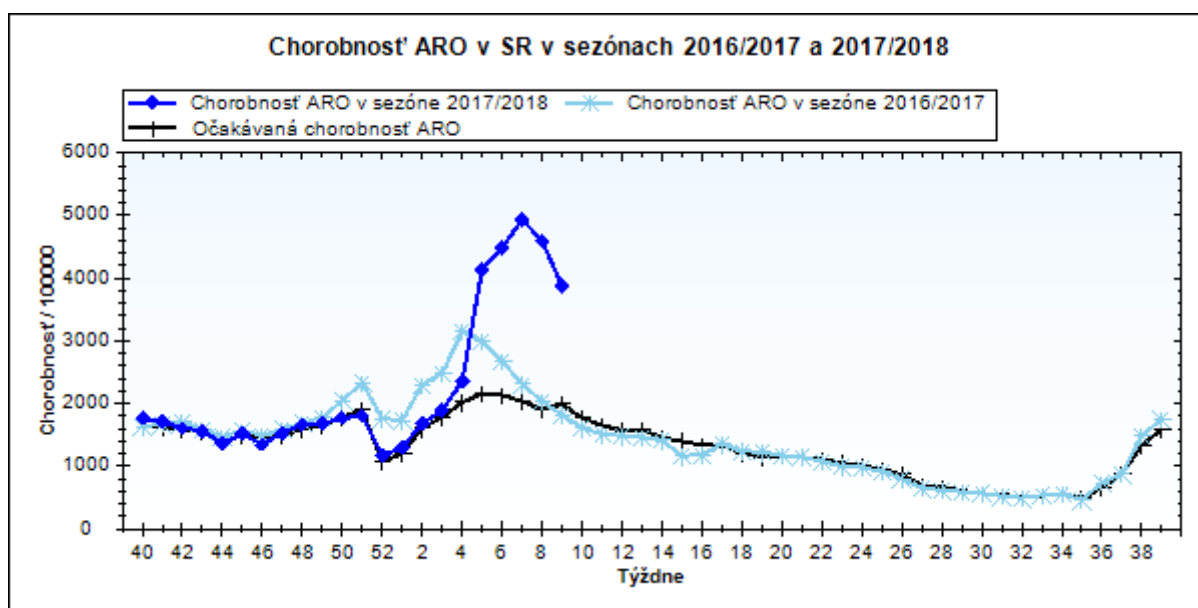
**Akútne respiračné ochorenia (ARO),
chrípka a chrípke podobné ochorenia (CHPO)
a úmrtia podľa vekových skupín, Slovenská republika**

Veková skupina	0 až 5	6 až 14	15 až 19	20 až 59	60 a viac	Spolu
Všetky ARO	14121	16891	9508	33567	9636	83723
Chorobnosť ARO	8774,0	7350,6	7361,2	2917,5	2224,2	3879,3
Z nich CHPO	2567	3651	2144	4832	1039	14233
Chorobnosť CHPO	1595,0	1588,8	1659,9	420,0	239,8	659,5
Úmrtia	0	0	0	0	1	1

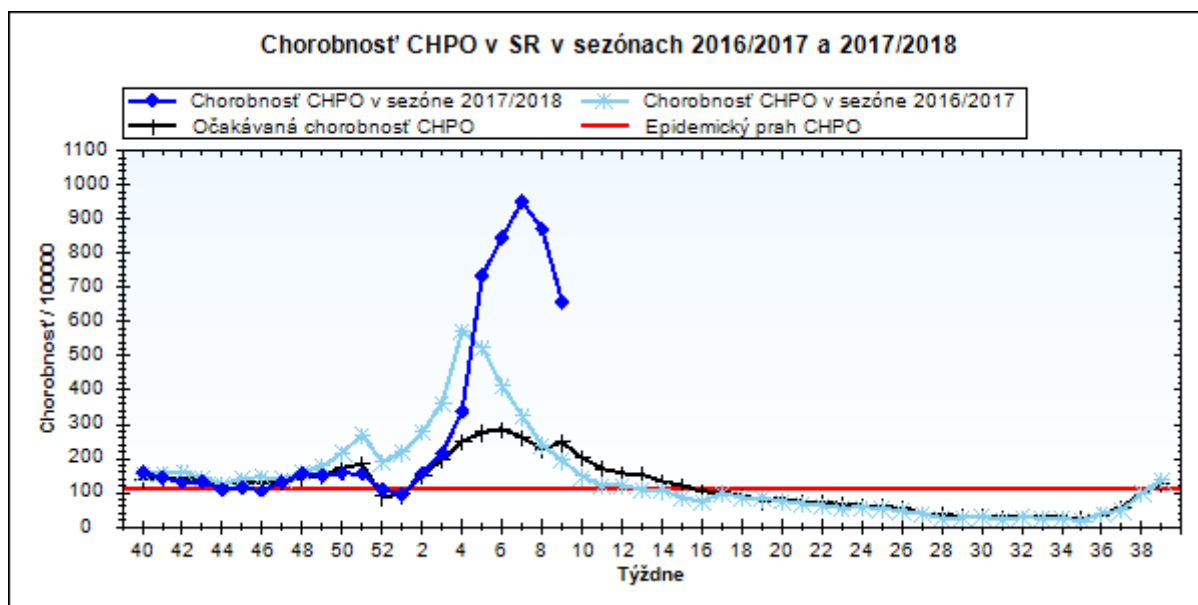
Komplikácie akútnych respiračných ochorení podľa vekových skupín

Veková skupina	0 až 5	6 až 14	15 až 19	20 až 59	60 a viac	Spolu
Pneumónie	113	111	69	226	113	632
Otitídy	181	122	27	96	18	444
Sinusitídy	105	278	155	482	73	1093
Komplikácie spolu	399	511	251	804	204	2169
%komplikácií z ARO	2,8	3,0	2,6	2,4	2,1	2,6

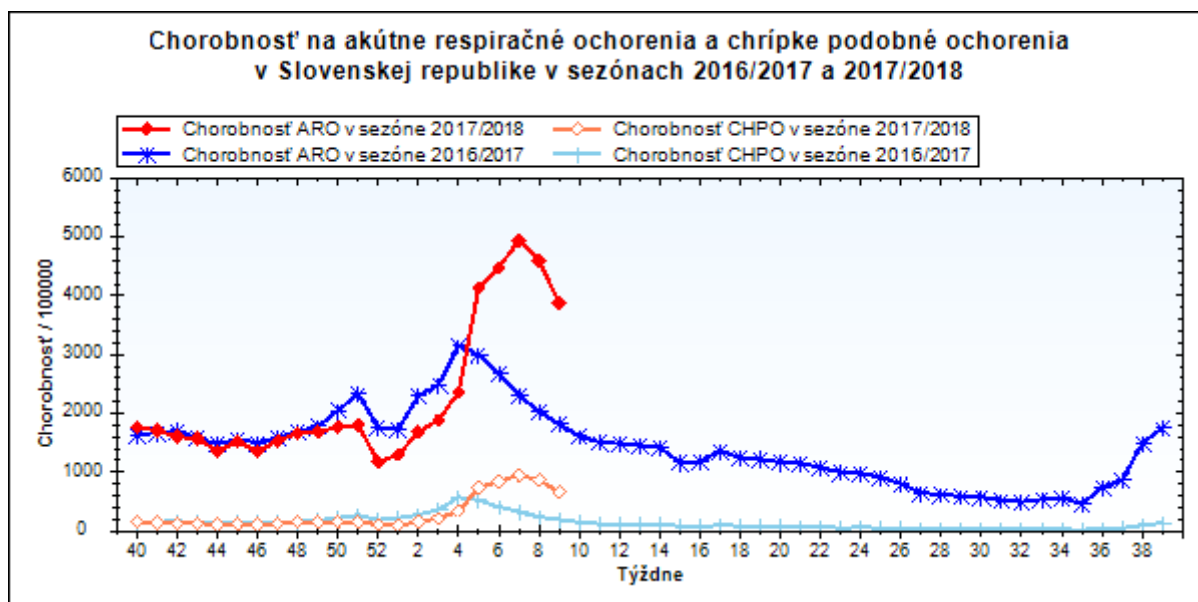
obr1



obr2



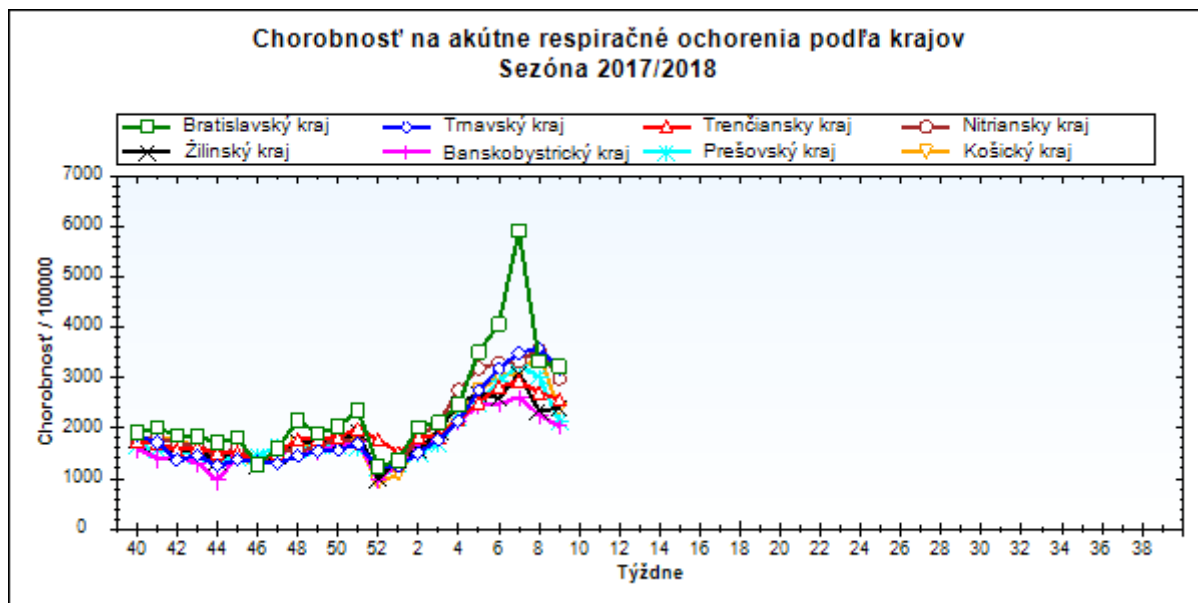
obr3



Chorobnosť na akútne respiračné ochorenia podľa krajov a vekových skupín

Územná jednotka	0 až 5	6 až 14	15 až 19	20 až 59	60 a viac	Spolu	Porovnanie
Bratislavský kraj	7693,6	6393,3	8576,5	2725,0	1158,1	3227,9	-2,8%
Trnavský kraj	9130,0	8098,3	8026,1	2105,8	1568,3	3177,5	-11,4%
Trenčiansky kraj	6949,6	5501,9	6088,4	1880,7	1349,2	2569,0	-5,3%
Nitriansky kraj	7838,6	7401,4	6922,3	2107,5	1633,1	2989,0	-15,8%
Žilinský kraj	5621,4	4303,6	4268,9	1771,4	1415,3	2399,7	2,5%
Banskobystrický kraj	5353,9	4652,1	4305,7	1300,8	1377,3	2037,7	-10,1%
Prešovský kraj	4573,1	3279,6	3380,9	1646,1	1461,0	2143,4	-29,0%
Košický kraj	5528,7	4428,8	3703,7	1856,5	1302,1	2365,5	-31,7%
Slovenská republika	8774,0	7350,6	7361,2	2917,5	2224,2	3879,3	-15,6%

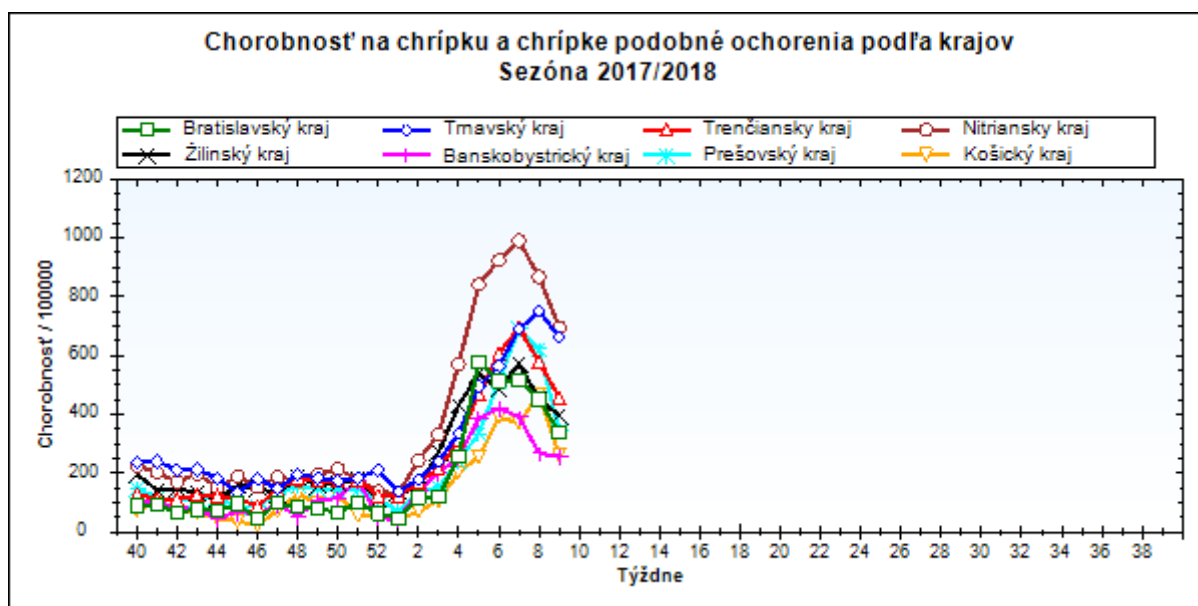
obr4



Chorobnosť na chrípku a chrípke podobné ochorenia podľa krajov a vekových skupín

Územná jednotka	0 až 5	6 až 14	15 až 19	20 až 59	60 a viac	Spolu	Porovnanie
Bratislavský kraj	1171,1	789,2	1036,2	233,0	88,9	339,6	-24,5%
Trnavský kraj	2180,3	2089,8	2274,8	363,0	177,4	663,0	-11,9%
Trenčiansky kraj	1364,0	1490,5	1477,8	249,6	119,2	458,2	-20,6%
Nitriansky kraj	1899,3	2213,0	1958,8	434,4	243,1	696,7	-19,7%
Žilinský kraj	895,1	798,1	960,5	265,8	161,6	396,3	-12,4%
Banskobystrický kraj	648,1	689,7	783,3	145,5	119,6	256,3	-4,2%
Prešovský kraj	816,3	655,6	534,0	240,3	176,7	344,9	-44,6%
Košický kraj	589,6	605,1	686,1	178,1	93,7	262,2	-43,8%
Slovenská republika	1595,0	1588,8	1659,9	420,0	239,8	659,5	-24,3%

obr5



Chorobnosť na akútne respiračné ochorenia podľa okresov, krajov a vekových skupín

Územná jednotka	0 až 5	6 až 14	15 až 19	20 až 59	60 a viac	Spolu	Porovnanie
Okres Bratislava I	8848,5	5740,1	10600,7	4197,9	2531,1	4101,4	-10,6%
Okres Bratislava II	4240,1	5006,1	7908,6	3317,5	944,2	3032,2	5,9%
Okres Bratislava III	3511,1	4443,9	4875,4	3294,5	1995,3	3237,0	-19,8%
Okres Bratislava IV	10503,3	9660,8	7922,1	2472,2	856,5	3431,7	8,2%
Okres Bratislava V	8594,6	9249,6	14468,2	2018,3	474,7	3163,8	-23,8%
Okres Malacky	9907,1	11485,8	15986,8	2629,4	1841,5	3727,6	32,5%
Okres Pezinok	4636,5	3919,6	4734,6	3907,6	0,0	3046,9	3,5%
Okres Senec	10511,3	4297,7	7059,3	2625,4	1097,9	3462,9	6,7%
Bratislavský kraj	7693,6	6393,3	8576,5	2725,0	1158,1	3227,9	-2,8%
Okres Dunajská Streda	10965,7	8505,6	8817,9	1958,0	1804,7	3317,4	-6,4%
Okres Galanta	7216,1	6958,8	5872,7	2013,3	2090,2	2896,3	-12,5%
Okres Hlohovec	7508,9	8133,5	9000,9	2183,6	1063,9	2815,3	-1,9%
Okres Piešťany	6523,3	7748,3	9066,0	1991,2	1108,3	2813,7	-21,0%
Okres Senica	9287,7	8322,4	7550,2	1759,2	1291,2	3076,0	-14,8%
Okres Skalica	11920,9	11979,5	10993,7	1882,8	1683,4	3845,9	-8,0%
Okres Trnava	8730,2	7213,9	7309,0	2524,1	1454,1	3269,6	-15,6%
Trnavský kraj	9130,0	8098,3	8026,1	2105,8	1568,3	3177,5	-11,4%
Okres Bánovce nad Bebravou	6638,8	3848,6	3571,4	1735,6	1716,4	2313,7	-18,5%
Okres Ilava	5582,4	5336,8	9348,3	1705,1	1632,2	2633,0	12,6%
Okres Myjava	8814,5	8921,0	7467,6	1738,2	1915,5	2926,9	-2,0%
Okres Nové Mesto nad Váhom	4881,9	4059,2	3807,5	2527,6	2735,8	2895,9	18,1%
Okres Partizánske	9644,7	9470,1	13983,3	2426,2	670,5	3404,2	-6,4%
Okres Považská Bystrica	4462,7	4995,3	5821,1	1678,6	785,0	2139,8	-12,0%
Okres Prievidza	6653,3	5170,6	5210,5	1841,4	1053,3	2325,9	-4,3%
Okres Púchov	10716,4	7334,3	4527,9	1992,1	1576,2	3251,2	0,6%
Okres Trenčín	8167,0	4527,1	5065,3	1712,9	1048,0	2342,1	-20,8%
Trenčiansky kraj	6949,6	5501,9	6088,4	1880,7	1349,2	2569,0	-5,3%
Okres Komárno	6440,3	6657,6	7200,3	1576,0	1149,0	2443,5	-22,2%
Okres Levice	7905,3	7451,1	5450,5	2130,3	1534,4	2902,2	-21,0%
Okres Nitra	9434,3	9094,1	7961,3	2834,9	2851,3	4016,8	-0,4%
Okres Nové Zámky	8576,6	7950,7	8038,8	2099,2	1719,3	3125,9	-19,3%
Okres Šaľa	11537,2	8645,9	6767,9	2113,4	1079,6	3165,2	-16,3%
Okres Topoľčany	4834,8	4459,5	5041,2	2028,7	1114,7	2291,8	-17,1%
Okres Zlaté Moravce	6356,5	6733,3	6600,8	1853,4	1332,8	2613,4	-23,1%
Nitriansky kraj	7838,6	7401,4	6922,3	2107,5	1633,1	2989,0	-15,8%
Okres Bytča	3888,6	3665,8	3688,1	801,6	544,4	1684,7	-20,9%

Okres Čadca	4592,8	4014,7	4385,8	1415,8	1738,1	2172,0	23,0%
Okres Dolný Kubín	5311,5	3407,9	3391,3	1855,2	2446,4	2491,4	-12,7%
Okres Kysucké Nové Mesto	2863,0	2443,1	3670,7	2222,1	2725,6	2337,2	-11,8%
Okres Liptovský Mikuláš	6781,9	4455,5	3621,5	1090,6	750,9	1912,7	2,7%
Okres Martin	7197,3	6810,3	5373,9	2488,0	1160,3	3451,8	12,9%
Okres Námestovo	5904,7	3457,4	3011,9	1513,6	1945,9	2334,1	1,3%
Okres Ružomberok	6752,9	4713,9	6530,3	1223,3	1230,2	2250,3	8,4%
Okres Turčianske Teplice	4628,5	2205,9	1633,2	1847,6	1462,2	1909,8	-23,5%
Okres Tvrdošín	6727,3	3569,1	3257,3	2376,4	1804,9	2746,9	-11,8%
Okres Žilina	4698,8	3989,7	4664,6	1982,8	979,1	2241,0	13,3%
Žilinský kraj	5621,4	4303,6	4268,9	1771,4	1415,3	2399,7	2,5%
Okres Banská Bystrica	7601,1	6457,1	6882,0	1609,0	1502,7	2681,1	-1,4%
Okres Banská Štiavnica	4384,9	3103,4	6241,9	1712,0	2125,3	2278,6	-17,7%
Okres Brezno	7157,3	5281,9	4475,7	1365,5	976,0	2264,6	-6,8%
Okres Detva	3166,4	2873,0	3256,8	2375,8	2252,4	2386,3	15,7%
Okres Krupina	0,0	0,0	0,0	757,2	1757,7	1159,7	-53,0%
Okres Lučenec	3487,4	3337,8	3110,7	1195,7	899,7	1606,1	-25,3%
Okres Poltár	1724,1	1998,9	1778,2	354,8	611,9	702,9	-59,4%
Okres Revúca	6883,8	6017,1	4961,8	1215,2	1942,3	2683,3	-9,5%
Okres Rimavská Sobota	4188,2	4167,4	3503,3	1197,7	1382,0	1931,5	-0,8%
Okres Veľký Krtíš	4528,1	3936,5	3613,8	1201,9	1225,1	1773,1	-7,0%
Okres Zvolen	7171,7	5177,8	6595,5	1401,6	1801,2	2203,0	1,0%
Okres Žarnovica	11111,1	8020,6	5338,1	1676,2	1487,3	3076,4	-0,4%
Okres Žiar nad Hronom	4132,4	4006,2	3793,3	900,2	862,5	1445,3	2,2%
Banskobystrický kraj	5353,9	4652,1	4305,7	1300,8	1377,3	2037,7	-10,1%
Okres Bardejov	5374,7	3401,6	3292,2	2289,1	2530,3	2720,7	-33,3%
Okres Humenné	2016,8	1885,4	2444,4	1347,1	958,8	1415,0	-30,0%
Okres Kežmarok	4460,5	3811,7	4942,3	1231,0	1028,4	2248,4	-34,4%
Okres Levoča	3893,7	3860,7	2198,0	2368,9	1435,9	2322,1	-11,3%
Okres Medzilaborce	1818,2	1162,8	2343,8	1948,8	1872,3	1833,7	-32,2%
Okres Poprad	4570,5	3038,7	2561,9	1431,5	1257,9	1849,4	-36,6%
Okres Prešov	7291,5	4874,3	3774,5	4141,3	2453,6	4022,7	-9,7%
Okres Sabinov	9380,8	5588,2	3708,7	2164,8	1598,7	3756,7	22,0%
Okres Snina	4050,9	3842,4	4245,5	1165,4	1806,9	1909,5	-7,3%
Okres Stará Ľubovňa	4958,7	2790,7	3719,3	1185,3	855,5	1807,8	-31,4%
Okres Stropkov	2367,3	3701,7	5232,6	1689,4	408,9	1860,1	-12,5%
Okres Svidník	2657,1	2233,7	2265,7	1097,7	1813,5	1493,5	-42,8%

Okres Vranov nad Topľou	3338,9	2438,9	3072,1	1317,7	1103,5	1747,3	-24,8%
Prešovský kraj	4573,1	3279,6	3380,9	1646,1	1461,0	2143,4	-29,0%
Okres Gelnica	2201,8	2438,4	1742,5	1322,4	1336,2	1459,5	-59,5%
Okres Košice I	6595,5	7143,3	5372,5	4434,6	1721,5	4416,3	-27,2%
Okres Košice II	5323,3	6985,1	5807,7	1779,3	414,5	2150,4	-44,3%
Okres Košice III	13393,4	8939,9	5867,6	1043,6	252,5	2296,2	-24,7%
Okres Košice IV	5802,2	5638,3	3790,0	1436,6	436,1	2032,6	-38,5%
Okres Košice - okolie	5697,7	4875,0	2756,8	1626,9	1182,3	2324,0	-35,7%
Okres Michalovce	9538,4	6280,8	7839,1	2361,9	2110,4	3430,7	3,7%
Okres Rožňava	3636,8	2712,6	1831,5	1155,5	813,1	1441,4	-35,0%
Okres Sobrance	4992,5	3685,2	2667,7	1347,0	3132,7	2241,1	-21,1%
Okres Spišská Nová Ves	4290,0	2474,3	1890,1	1973,7	1731,7	2179,8	-29,6%
Okres Trebišov	4281,8	2951,6	2495,2	1865,9	1689,3	2134,6	-38,3%
Košický kraj	5528,7	4428,8	3703,7	1856,5	1302,1	2365,5	-31,7%
Slovenská republika	8774,0	7350,6	7361,2	2917,5	2224,2	3879,3	-15,6%

Chorobnosť na chrípku a chrípke podobné ochorenia podľa okresov, krajov a vekových skupín

Územná jednotka	0 až 5	6 až 14	15 až 19	20 až 59	60 a viac	Spolu	Porovnanie
Okres Bratislava I	1090,9	205,0	588,9	498,6	204,7	420,4	-49,2%
Okres Bratislava II	295,8	231,8	108,3	401,3	81,2	302,1	14,4%
Okres Bratislava III	756,2	993,3	1581,2	187,8	257,5	447,9	-30,6%
Okres Bratislava IV	3431,1	972,2	389,6	141,6	16,2	387,0	-27,5%
Okres Bratislava V	2370,9	2558,4	5047,0	39,6	0,0	646,5	-35,0%
Okres Malacky	0,0	0,0	0,0	166,9	95,9	142,6	-7,4%
Okres Pezinok	0,0	0,0	0,0	0,0	0,0	0,0	-100,0%
Okres Senec	570,1	363,2	158,6	341,9	137,2	318,2	-10,9%
Bratislavský kraj	1171,1	789,2	1036,2	233,0	88,9	339,6	-24,5%
Okres Dunajská Streda	4034,3	3624,8	3503,8	301,6	193,5	922,1	-1,4%
Okres Galanta	847,3	1297,4	862,7	223,1	103,8	346,3	-10,4%
Okres Hlohovec	4058,9	3614,9	5520,6	852,5	166,2	1180,5	5,3%
Okres Piešťany	2427,3	2827,4	3132,8	467,5	234,8	839,8	-18,2%
Okres Senica	471,1	418,4	1204,8	190,2	219,0	286,7	-18,0%
Okres Skalica	387,7	358,7	0,0	151,7	75,2	159,4	-9,2%
Okres Trnava	2064,3	1795,4	2273,9	475,5	198,7	700,8	-19,3%
Trnavský kraj	2180,3	2089,8	2274,8	363,0	177,4	663,0	-11,9%

Okres Bánovce nad Bebravou	715,9	407,5	396,8	117,3	39,9	180,0	-51,6%
Okres Ilava	1434,6	1803,0	2759,2	260,4	234,7	601,2	-8,5%
Okres Myjava	2443,6	2292,2	2489,2	311,6	333,9	669,8	-0,9%
Okres Nové Mesto nad Váhom	131,9	440,5	326,4	392,1	233,7	327,7	22,0%
Okres Partizánske	1015,2	507,3	98,5	60,3	0,0	130,1	-62,3%
Okres Považská Bystrica	2048,5	2160,1	2889,3	435,9	115,4	743,4	-22,8%
Okres Prievidza	1377,3	1231,8	1094,4	211,7	74,2	364,5	-14,4%
Okres Púchov	3290,5	4419,0	2487,8	203,3	64,8	1082,5	21,4%
Okres Trenčín	302,5	403,8	311,7	202,4	50,7	191,5	-64,0%
Trenčiansky kraj	1364,0	1490,5	1477,8	249,6	119,2	458,2	-20,6%
Okres Komárno	1396,7	2092,1	2011,9	472,2	213,3	673,9	-40,0%
Okres Levice	1380,3	2091,8	1560,5	480,4	239,4	658,7	-13,5%
Okres Nitra	1313,9	1469,9	1483,9	318,5	209,7	510,5	-29,7%
Okres Nové Zámky	4081,2	4061,6	3490,8	715,7	476,6	1257,0	-8,8%
Okres Šaľa	1357,3	1446,0	1172,4	155,9	43,6	350,3	-37,6%
Okres Topoľčany	690,7	798,7	396,9	237,8	51,8	272,6	-29,6%
Okres Zlaté Moravce	1664,8	1601,4	1894,1	207,2	111,1	476,9	-23,4%
Nitriansky kraj	1899,3	2213,0	1958,8	434,4	243,1	696,7	-19,7%
Okres Bytča	157,6	462,4	263,4	111,0	72,6	166,0	38,5%
Okres Čadca	656,1	710,6	964,5	35,5	11,3	250,3	3,0%
Okres Dolný Kubín	1038,3	639,0	826,1	272,0	120,3	390,7	-41,4%
Okres Kysucké Nové Mesto	715,7	627,3	839,0	161,5	67,6	279,7	30,4%
Okres Liptovský Mikuláš	1187,5	796,9	1442,4	281,1	120,7	428,2	-19,4%
Okres Martin	549,5	659,9	604,6	454,4	191,5	427,5	-11,1%
Okres Námestovo	442,3	315,7	469,1	113,2	126,6	200,1	-22,8%
Okres Ružomberok	3033,4	2417,4	2374,7	351,6	459,8	887,0	14,8%
Okres Turčianske Teplice	1096,2	980,4	879,4	470,1	99,1	468,1	-17,6%
Okres Tvrdošín	818,2	560,4	777,9	886,1	679,5	769,1	-41,3%
Okres Žilina	812,9	864,7	980,6	164,7	44,8	274,9	-0,6%
Žilinský kraj	895,1	798,1	960,5	265,8	161,6	396,3	-12,4%
Okres Banská Bystrica	1227,9	1256,7	1840,5	488,3	234,2	608,8	53,5%
Okres Banská Štiavnica	1827,0	1344,8	2535,8	62,8	0,0	369,0	138,1%
Okres Brezno	1219,4	1294,9	1491,9	306,7	53,2	490,0	126,9%

Okres Detva	215,9	243,5	155,1	362,2	543,7	340,9	-25,9%
Okres Krupina	0,0	0,0	0,0	270,4	585,9	401,4	20,0%
Okres Lučenec	568,9	276,9	324,6	151,3	187,8	207,5	-20,4%
Okres Poltár	726,0	810,4	846,7	72,6	95,6	215,9	88,0%
Okres Revúca	777,2	1087,7	1272,3	37,8	17,3	324,6	-36,7%
Okres Rimavská Sobota	431,8	436,6	389,3	34,5	32,1	132,2	-35,0%
Okres Veľký Krtíš	541,4	661,3	351,3	37,2	13,9	138,2	252,5%
Okres Zvolen	251,6	745,6	659,5	93,9	144,1	174,1	-51,6%
Okres Žarnovica	662,3	703,6	1352,3	353,4	64,7	401,7	18,1%
Okres Žiar nad Hronom	246,7	269,6	133,1	58,9	25,7	81,2	-5,6%
Banskobystrický kraj	648,1	689,7	783,3	145,5	119,6	256,3	-4,2%
Okres Bardejov	2506,5	1635,4	1124,8	305,4	305,4	640,2	-52,6%
Okres Humenné	0,0	117,8	0,0	244,1	127,3	187,5	-32,0%
Okres Kežmarok	501,5	998,3	886,2	138,7	44,7	361,8	-49,8%
Okres Levoča	185,4	203,2	66,6	172,6	0,0	125,2	-76,0%
Okres Medzilaborce	0,0	0,0	0,0	845,0	468,1	559,3	117,9%
Okres Poprad	1295,0	689,4	732,0	199,4	212,0	364,9	-44,7%
Okres Prešov	1300,5	1068,1	835,8	388,5	303,3	649,3	-50,3%
Okres Sabinov	2521,3	1723,5	1072,4	365,1	266,5	1009,9	15,8%
Okres Snina	0,0	527,4	679,3	315,8	408,7	345,4	65,7%
Okres Stará Ľubovňa	202,4	269,0	363,5	60,3	0,0	108,5	-46,6%
Okres Stropkov	0,0	0,0	0,0	434,6	0,0	256,7	76,7%
Okres Svidník	0,0	0,0	0,0	0,0	0,0	0,0	-100,0%
Okres Vranov nad Topľou	390,7	191,9	279,3	260,9	231,2	253,4	-11,6%
Prešovský kraj	816,3	655,6	534,0	240,3	176,7	344,9	-44,6%
Okres Gelnica	0,0	0,0	0,0	415,6	344,8	386,7	-52,8%
Okres Košice I	195,1	234,6	484,4	582,5	41,5	375,9	-49,6%
Okres Košice II	0,0	0,0	0,0	179,9	0,0	124,1	-74,6%
Okres Košice III	157,6	642,7	1056,2	72,8	0,0	138,7	-52,4%
Okres Košice IV	189,6	369,3	456,6	83,5	11,2	122,7	-68,9%
Okres Košice - okolie	533,1	268,3	81,1	44,9	14,4	105,8	-42,1%
Okres Michalovce	3408,3	2917,2	3366,9	413,3	226,9	954,3	24,5%
Okres Rožňava	50,2	142,8	183,2	47,9	62,0	68,8	-52,6%
Okres Sobrance	1413,0	1307,7	952,7	162,9	290,1	430,3	-50,2%

Okres Spišská Nová Ves	190,7	338,4	315,0	151,2	209,9	198,2	1,4%
Okres Trebišov	15,1	75,4	49,6	24,8	24,2	31,0	-93,1%
Košický kraj	589,6	605,1	686,1	178,1	93,7	262,2	-43,8%
Slovenská republika	1595,0	1588,8	1659,9	420,0	239,8	659,5	-24,3%