

Týždenné hlásenie za SR v roku 2018 – 14. kalendárny týždeň

Percento hlásiacich ambulancií lekárov

Ambulancie - pediatri (P) 56

Ambulancie - dospelí (D) 47

Stupeň aktivity 2 – Sporadický výskyt

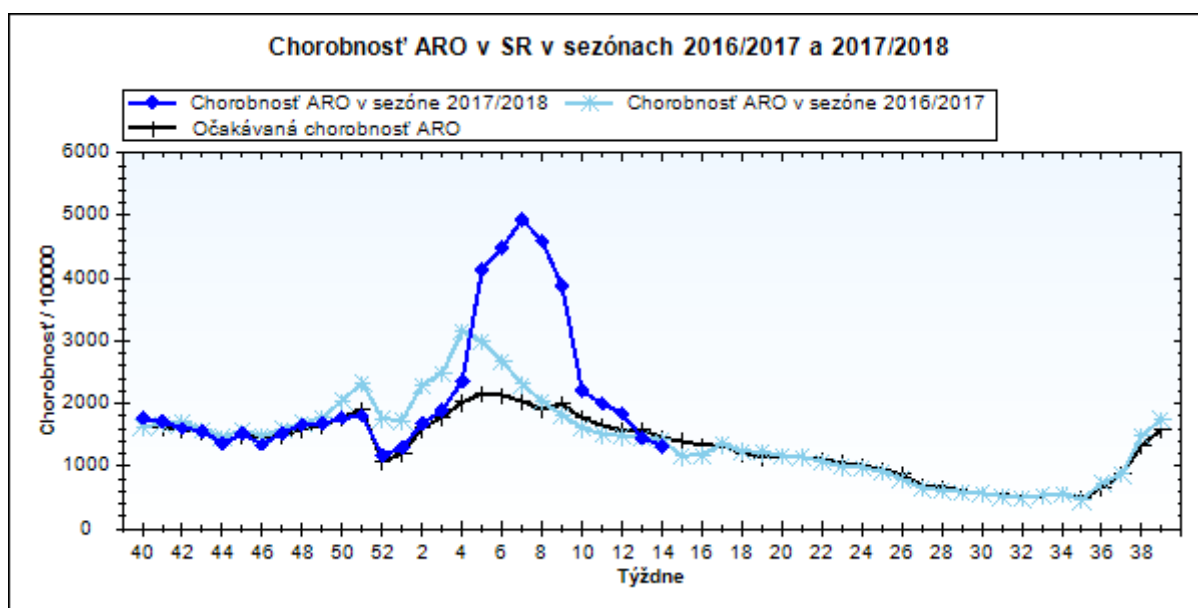
**Akútne respiračné ochorenia (ARO),
chrípka a chrípke podobné ochorenia (CHPO)
a úmrtia podľa vekových skupín, Slovenská republika**

Veková skupina	0 až 5	6 až 14	15 až 19	20 až 59	60 a viac	Spolu
Všetky ARO	8211	7963	4445	11945	3488	36052
Chorobnosť ARO	4269,8	2900,2	2880,1	803,5	623,1	1321,6
Z nich CHPO	716	803	485	755	178	2937
Chorobnosť CHPO	372,3	292,5	314,3	50,8	31,8	107,7
Úmrtia	0	0	0	0	0	0

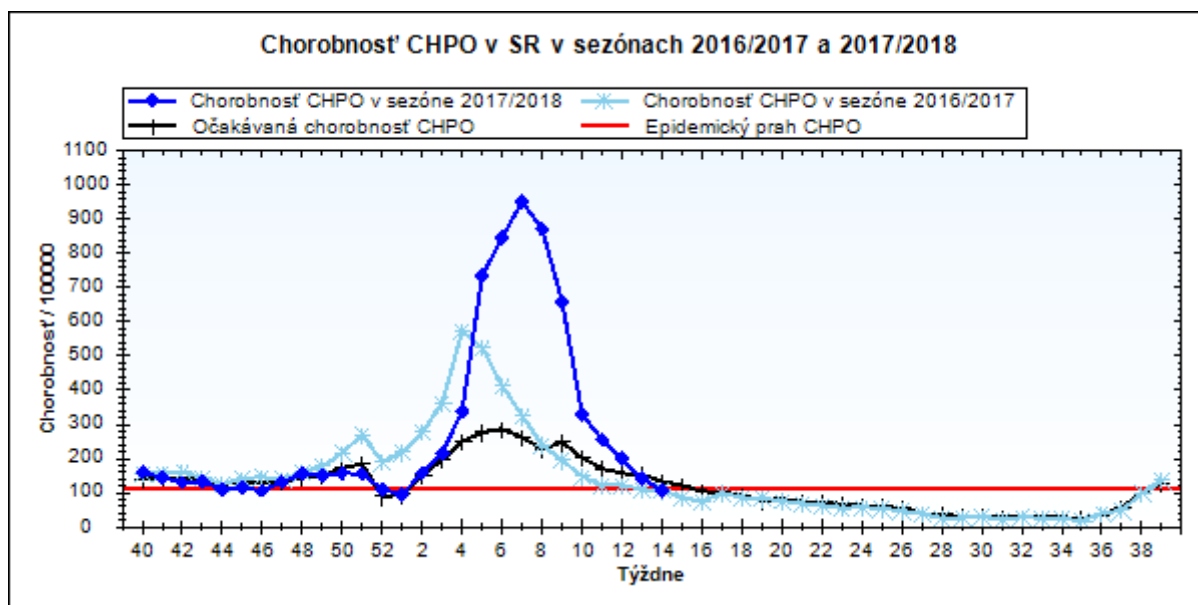
Komplikácie akútnych respiračných ochorení podľa vekových skupín

Veková skupina	0 až 5	6 až 14	15 až 19	20 až 59	60 a viac	Spolu
Pneumónie	48	23	4	38	14	127
Otitídy	113	61	11	30	6	221
Sinusitídy	51	93	47	185	40	416
Komplikácie spolu	212	177	62	253	60	764
%komplikácií z ARO	2,6	2,2	1,4	2,1	1,7	2,1

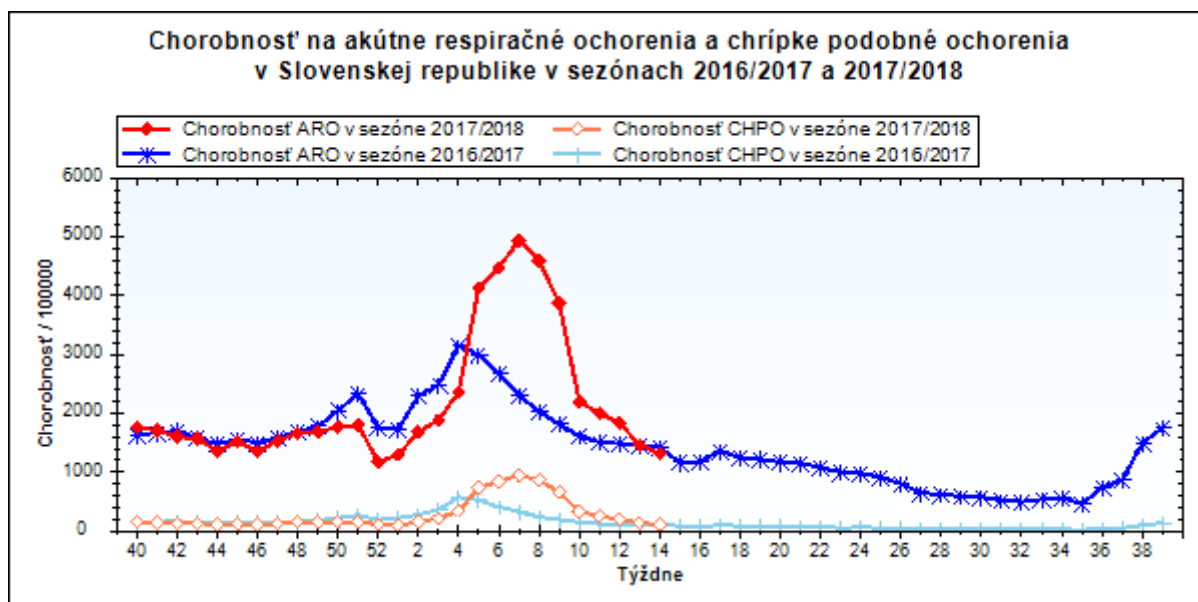
obr1



obr2



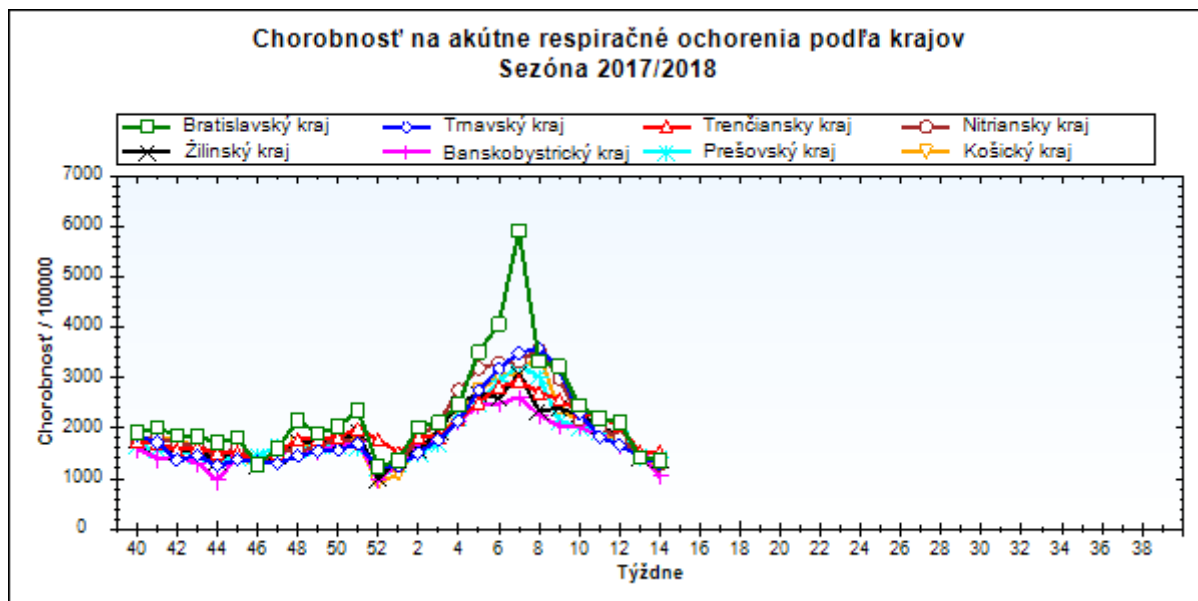
obr3



Chorobnosť na akútne respiračné ochorenia podľa krajov a vekových skupín

Územná jednotka	0 až 5	6 až 14	15 až 19	20 až 59	60 a viac	Spolu	Porovnanie
Bratislavský kraj	4172,6	2901,4	4108,7	1088,2	449,4	1355,9	-4,8%
Trnavský kraj	5103,5	2992,7	3156,9	796,6	552,4	1289,3	-10,4%
Trenčiansky kraj	6037,4	4211,1	3743,3	801,9	665,4	1530,8	-0,4%
Nitriansky kraj	4396,9	3418,5	3614,0	776,4	540,5	1282,2	-12,1%
Žilinský kraj	4165,3	2640,5	2611,4	799,8	819,1	1376,5	-2,4%
Banskobystrický kraj	3021,3	2199,4	2124,5	658,3	571,9	1042,8	-28,8%
Prešovský kraj	4339,5	2346,8	2140,1	865,0	722,4	1400,2	-2,2%
Košický kraj	3628,8	2942,6	2545,3	732,1	588,9	1227,2	-13,2%
Slovenská republika	4269,8	2900,2	2880,1	803,5	623,1	1321,6	-9,4%

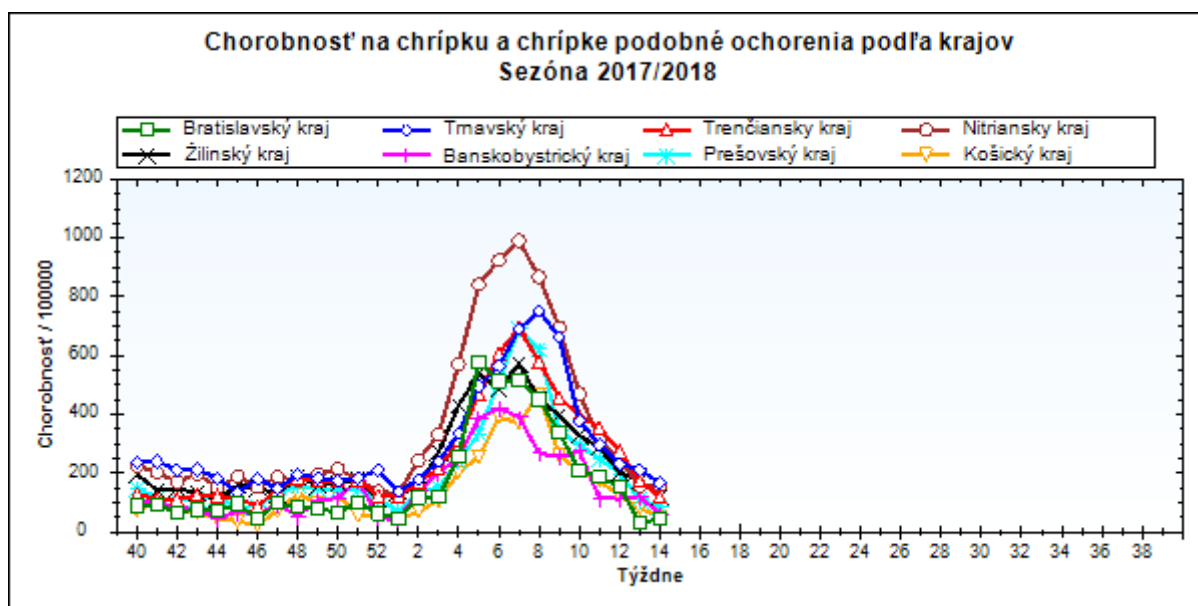
obr4



Chorobnosť na chrípku a chrípke podobné ochorenia podľa krajov a vekových skupín

Územná jednotka	0 až 5	6 až 14	15 až 19	20 až 59	60 a viac	Spolu	Porovnanie
Bratislavský kraj	201,1	179,9	189,2	21,0	5,8	43,8	34,1%
Trnavský kraj	654,5	468,5	521,6	86,7	56,8	165,6	-22,1%
Trenčiansky kraj	365,9	376,0	409,1	69,7	22,8	120,6	-30,9%
Nitriansky kraj	605,1	467,6	507,0	82,0	57,5	158,8	1,5%
Žilinský kraj	384,1	329,5	327,4	38,0	33,6	118,0	-33,0%
Banskobystrický kraj	167,6	113,8	158,5	45,2	18,6	61,3	-49,5%
Prešovský kraj	360,3	225,7	186,4	21,2	12,8	87,9	-20,3%
Košický kraj	190,2	157,6	159,4	19,0	17,5	52,3	-34,6%
Slovenská republika	372,3	292,5	314,3	50,8	31,8	107,7	-23,7%

obr5



Chorobnosť na akútne respiračné ochorenia podľa okresov, krajov a vekových skupín

Územná jednotka	0 až 5	6 až 14	15 až 19	20 až 59	60 a viac	Spolu	Porovnanie
Okres Bratislava I	6545,5	4920,0	3533,6	2833,9	1559,4	2769,3	-4,3%
Okres Bratislava II	2958,2	3337,4	1083,4	1046,9	296,6	1026,8	-22,9%
Okres Bratislava III	3586,7	2509,5	2635,4	2986,3	514,9	2480,0	19,4%
Okres Bratislava IV	0,0	0,0	0,0	623,4	414,8	893,0	-63,4%
Okres Bratislava V	6774,1	4217,2	12337,2	595,2	136,7	1464,6	14,8%
Okres Malacky	2255,3	1531,4	1819,6	1064,3	1151,0	1235,2	49,7%
Okres Pezinok	0,0	0,0	0,0	816,5	428,6	880,6	19,0%
Okres Senec	1924,1	1876,4	3648,6	1318,8	196,1	1327,7	78,8%
Bratislavský kraj	4172,6	2901,4	4108,7	1088,2	449,4	1355,9	-4,8%
Okres Dunajská Streda	6037,7	3231,8	3503,8	733,3	500,6	1348,6	-2,4%
Okres Galanta	4352,9	2555,5	2408,2	871,0	646,1	1249,4	-6,5%
Okres Hlohovec	3196,3	2502,6	3150,3	682,8	341,3	923,0	-15,9%
Okres Piešťany	6409,5	4035,0	3650,9	939,2	544,7	1510,3	-3,2%
Okres Senica	3323,1	2528,1	2409,6	729,1	584,5	1085,6	-7,2%
Okres Skalica	5427,4	2845,4	2149,6	563,3	973,7	1259,0	7,4%
Okres Trnava	4872,4	2805,4	3657,9	931,8	543,2	1365,5	-24,7%
Trnavský kraj	5103,5	2992,7	3156,9	796,6	552,4	1289,3	-10,4%
Okres Bánovce nad Bebravou	4100,4	2943,1	2301,6	976,3	1257,3	1495,0	-1,4%
Okres Ilava	5145,8	3702,1	5486,3	573,8	720,1	1542,3	-28,7%
Okres Myjava	7418,2	5885,4	2981,8	1749,1	1359,0	2351,5	-2,3%
Okres Nové Mesto nad Váhom	4694,9	2588,1	2665,3	907,9	1684,1	1658,0	-2,7%
Okres Partizánske	4060,9	4002,3	4825,2	688,9	319,3	1352,2	28,5%
Okres Považská Bystrica	3415,6	2733,9	2581,3	515,5	430,2	921,5	-27,0%
Okres Prievidza	4642,2	3438,6	2934,0	759,5	386,3	1133,1	-17,0%
Okres Púchov	5336,0	4103,3	2786,4	727,4	596,7	1404,4	-17,9%
Okres Trenčín	13100,1	8207,9	6375,9	1081,2	584,3	2644,8	99,4%
Trenčiansky kraj	6037,4	4211,1	3743,3	801,9	665,4	1530,8	-0,4%
Okres Komárno	3193,6	2681,5	3563,4	604,0	454,7	986,4	-15,8%
Okres Levice	5339,1	4374,9	3645,2	807,3	624,7	1490,5	1,0%
Okres Nitra	4873,3	3361,6	4018,0	949,1	440,3	1499,0	-17,9%
Okres Nové Zámky	5438,1	3779,0	4488,4	697,4	528,1	1300,5	-21,3%
Okres Šaľa	5112,5	4157,3	3730,3	1015,6	523,5	1614,2	11,1%
Okres Topoľčany	1846,0	1496,6	1515,6	914,1	576,1	944,7	-1,2%
Okres Zlaté Moravce	4439,5	4251,1	3030,6	770,3	776,3	1273,5	-29,6%
Nitriansky kraj	4396,9	3418,5	3614,0	776,4	540,5	1282,2	-12,1%
Okres Bytča	1839,2	1585,2	1580,6	357,6	145,2	734,2	-32,2%

Okres Čadca	2870,5	2298,5	3428,9	574,8	1004,5	1175,4	38,9%
Okres Dolný Kubín	4006,9	1646,3	1826,1	1146,9	1203,2	1464,2	-18,9%
Okres Kysucké Nové Mesto	4447,9	2773,2	2412,2	1451,6	2486,9	1934,9	71,0%
Okres Liptovský Mikuláš	3479,5	2455,4	1880,9	419,9	337,9	818,5	-38,6%
Okres Martin	6576,8	3847,1	3224,4	1143,3	775,9	2232,1	13,3%
Okres Námestovo	3649,0	2284,9	2073,8	1109,7	1597,8	1625,5	0,3%
Okres Ružomberok	5705,7	4834,8	3562,0	414,9	664,1	1320,6	-28,3%
Okres Turčianske Teplice	1705,2	571,9	628,1	601,3	619,6	661,5	-31,6%
Okres Tvrdošín	5181,8	2359,7	2576,7	965,0	1353,7	1646,8	-24,4%
Okres Žilina	2928,1	2072,4	2511,7	595,9	173,9	902,1	-6,0%
Žilinský kraj	4165,3	2640,5	2611,4	799,8	819,1	1376,5	-2,4%
Okres Banská Bystrica	5905,5	3856,9	5121,5	1112,7	292,7	1701,3	-26,7%
Okres Banská Štiavnica	3654,1	1655,2	2730,8	738,2	1226,2	1129,2	34,0%
Okres Brezno	1060,3	1397,1	573,8	321,3	283,9	545,4	-67,3%
Okres Detva	2878,5	973,9	310,2	862,9	1061,5	1033,9	-30,4%
Okres Krupina	1880,9	1279,6	457,0	757,2	659,1	832,6	-26,8%
Okres Lučenec	2752,2	2366,0	2331,2	711,2	662,9	1115,6	-26,3%
Okres Poltár	2903,8	2377,1	2201,5	663,1	936,9	1161,7	66,7%
Okres Revúca	2257,6	1481,1	1272,3	528,9	582,7	864,4	-59,6%
Okres Rimavská Sobota	2015,6	1407,2	1293,8	331,7	221,0	641,1	-57,8%
Okres Veľký Krtíš	1550,4	1543,1	2986,4	691,4	563,0	933,1	3,0%
Okres Zvolen	5536,1	4100,8	3077,9	827,9	862,1	1478,2	36,3%
Okres Žarnovica	7750,8	3439,6	1613,3	857,7	258,7	1455,5	-32,1%
Okres Žiar nad Hronom	2796,1	2208,5	2440,1	394,7	376,6	858,6	-13,0%
Banskobystrický kraj	3021,3	2199,4	2124,5	658,3	571,9	1042,8	-28,8%
Okres Bardejov	5426,4	2894,6	2963,0	1314,0	836,4	1865,8	10,3%
Okres Humenné	930,8	1531,9	1444,4	619,7	535,8	733,2	-7,8%
Okres Kežmarok	2473,5	1970,7	2298,3	652,5	439,0	1079,4	-29,5%
Okres Levoča	741,7	1184,3	1027,7	718,2	594,2	766,7	-46,3%
Okres Medzilaborce	1157,0	1252,2	937,5	641,5	1029,8	825,2	7,1%
Okres Poprad	3910,3	3064,2	2134,9	862,8	477,0	1295,4	-2,8%
Okres Prešov	13704,1	5215,3	4322,7	4662,5	2260,6	5283,5	49,4%
Okres Sabinov	13570,6	5640,4	3261,8	6363,9	3019,9	5154,6	176,0%
Okres Snina	2297,0	1259,3	1601,2	479,3	726,0	767,9	17,9%
Okres Stará Ľubovňa	3641,0	1510,2	1717,5	505,7	451,8	958,7	-28,6%
Okres Stropkov	1523,8	1502,1	2547,1	615,1	96,2	724,0	-15,4%
Okres Svidník	2043,9	1546,4	1390,3	455,9	768,6	771,3	-16,2%

Okres Vranov nad Topľou	2048,0	1757,2	1683,2	749,7	1103,5	1139,0	-6,8%
Prešovský kraj	4339,5	2346,8	2140,1	865,0	722,4	1400,2	-2,2%
Okres Gelnica	1871,6	894,1	1016,5	358,9	404,1	527,2	-71,7%
Okres Košice I	5229,6	4536,3	2554,1	1581,2	1482,5	2025,0	14,1%
Okres Košice II	4807,5	4683,2	3756,8	989,6	117,2	1571,7	41,2%
Okres Košice III	3601,6	4424,0	5448,4	575,2	218,8	1222,5	14,1%
Okres Košice IV	4635,0	4596,0	2790,5	683,8	293,5	1312,4	6,9%
Okres Košice - okolie	3165,4	2951,8	1905,5	636,5	634,4	1241,1	-11,3%
Okres Michalovce	5464,5	3508,3	3910,4	990,9	904,3	1747,5	-5,7%
Okres Rožňava	2658,6	2014,6	1151,2	422,7	472,4	780,7	-21,7%
Okres Sobrance	3956,3	3031,4	3144,1	703,4	913,7	1487,3	-17,9%
Okres Spišská Nová Ves	3595,4	1658,6	1569,4	619,1	644,7	1012,7	-47,9%
Okres Trebišov	2140,9	1791,7	2214,3	640,7	505,8	891,4	-26,0%
Košický kraj	3628,8	2942,6	2545,3	732,1	588,9	1227,2	-13,2%
Slovenská republika	4269,8	2900,2	2880,1	803,5	623,1	1321,6	-9,4%

Chorobnosť na chrípku a chrípke podobné ochorenia podľa okresov, krajov a vekových skupín

Územná jednotka	0 až 5	6 až 14	15 až 19	20 až 59	60 a viac	Spolu	Porovnanie
Okres Bratislava I	181,8	0,0	0,0	65,5	0,0	46,2	-55,4%
Okres Bratislava II	197,2	463,5	0,0	18,6	0,0	34,9	-
Okres Bratislava III	388,9	418,3	632,5	38,5	42,9	207,3	-
Okres Bratislava IV	0,0	0,0	0,0	0,0	0,0	0,0	-100,0%
Okres Bratislava V	211,7	56,2	160,2	6,3	0,0	26,8	9,8%
Okres Malacky	0,0	0,0	0,0	20,9	0,0	9,0	-
Okres Pezinok	0,0	0,0	0,0	19,4	0,0	17,6	-
Okres Senec	0,0	0,0	0,0	61,1	39,2	41,1	-
Bratislavský kraj	201,1	179,9	189,2	21,0	5,8	43,8	34,1%
Okres Dunajská Streda	964,2	545,6	333,7	53,6	16,8	156,2	-29,4%
Okres Galanta	148,1	63,9	71,9	62,5	65,5	66,9	-12,2%
Okres Hlohovec	684,9	677,8	990,1	86,6	24,4	165,8	-14,6%
Okres Piešťany	1520,2	1384,3	1439,8	150,3	75,1	364,2	10,3%
Okres Senica	84,1	116,2	200,8	67,4	22,5	69,2	78,2%
Okres Skalica	0,0	0,0	0,0	48,1	18,4	30,6	-58,5%
Okres Trnava	641,1	456,1	856,1	134,8	132,0	224,2	-30,0%
Trnavský kraj	654,5	468,5	521,6	86,7	56,8	165,6	-22,1%

Okres Bánovce nad Bebravou	195,3	181,1	158,7	61,6	67,4	87,7	221,5%
Okres Ilava	838,6	705,2	1057,0	42,7	32,0	230,3	-58,0%
Okres Myjava	763,6	774,4	259,3	721,5	140,6	468,6	-25,2%
Okres Nové Mesto nad Váhom	0,0	0,0	0,0	42,2	0,0	19,7	-58,0%
Okres Partizánske	253,8	169,1	295,4	53,8	98,2	99,3	554,5%
Okres Považská Bystrica	493,8	394,9	430,2	49,4	10,0	108,5	-24,8%
Okres Prievidza	333,6	319,4	280,9	39,0	5,1	73,8	-37,6%
Okres Púchov	203,3	280,6	284,3	11,8	0,0	61,8	-20,8%
Okres Trenčín	297,0	602,8	680,1	110,6	19,2	172,6	0,6%
Trenčiansky kraj	365,9	376,0	409,1	69,7	22,8	120,6	-30,9%
Okres Komárno	422,7	253,2	358,9	52,9	64,3	102,7	-13,7%
Okres Levice	959,6	868,6	798,2	143,1	86,4	276,5	38,8%
Okres Nitra	493,8	274,7	332,5	68,7	7,9	119,6	-20,8%
Okres Nové Zámky	1038,2	752,5	811,2	94,5	99,6	225,6	-25,8%
Okres Šaľa	407,2	331,4	266,5	18,5	32,7	93,5	72,2%
Okres Topoľčany	307,7	254,1	454,7	93,3	34,6	122,2	75,4%
Okres Zlaté Moravce	80,7	232,9	91,8	79,1	0,0	72,7	5,0%
Nitriansky kraj	605,1	467,6	507,0	82,0	57,5	158,8	1,5%
Okres Bytča	52,5	99,1	52,7	37,0	36,3	45,3	-34,5%
Okres Čadca	273,4	419,4	515,6	35,5	101,6	138,9	-1,5%
Okres Dolný Kubín	46,6	0,0	0,0	100,7	22,3	58,3	-51,9%
Okres Kysucké Nové Mesto	715,7	660,3	471,9	73,8	108,1	249,0	34,1%
Okres Liptovský Mikuláš	392,1	437,3	513,0	25,3	0,0	99,5	-63,2%
Okres Martin	390,0	199,2	112,0	85,5	13,4	122,2	32,2%
Okres Námestovo	398,1	330,7	271,6	15,1	15,8	114,4	-0,1%
Okres Ružomberok	938,9	1112,0	1029,0	35,8	17,9	227,7	-53,9%
Okres Turčianske Teplice	0,0	0,0	0,0	43,7	0,0	25,0	-76,5%
Okres Tvrdošín	727,3	413,0	632,0	33,6	132,7	207,3	-53,6%
Okres Žilina	292,8	149,4	163,1	0,0	0,0	42,8	-30,8%
Žilinský kraj	384,1	329,5	327,4	38,0	33,6	118,0	-33,0%
Okres Banská Bystrica	58,5	43,3	160,0	80,1	19,5	62,5	-14,8%
Okres Banská Štiavnica	1461,6	620,7	1170,4	31,4	0,0	132,8	-6,1%
Okres Brezno	53,0	68,2	0,0	43,8	0,0	32,4	-81,1%

Okres Detva	0,0	389,6	0,0	74,6	0,0	67,4	-14,3%
Okres Krupina	0,0	0,0	0,0	0,0	0,0	0,0	-100,0%
Okres Lučenec	458,7	218,1	501,6	75,4	37,9	136,1	-49,8%
Okres Poltár	726,0	540,2	592,7	28,2	66,9	190,3	-7,9%
Okres Revúca	0,0	0,0	0,0	37,8	20,8	20,5	-81,1%
Okres Rimavská Sobota	0,0	0,0	0,0	19,7	0,0	10,1	-83,0%
Okres Veľký Krtíš	0,0	0,0	0,0	0,0	0,0	0,0	-100,0%
Okres Zvolen	188,7	165,7	73,3	49,8	30,8	63,7	92,9%
Okres Žarnovica	0,0	0,0	0,0	36,2	57,5	31,5	-84,8%
Okres Žiar nad Hronom	164,5	128,4	88,7	46,4	0,0	53,7	4,8%
Banskobystrický kraj	167,6	113,8	158,5	45,2	18,6	61,3	-49,5%
Okres Bardejov	1498,7	654,2	631,0	46,6	13,7	293,9	-14,0%
Okres Humenné	0,0	0,0	0,0	0,0	0,0	0,0	-
Okres Kežmarok	181,0	145,2	155,8	28,4	18,3	65,1	-53,2%
Okres Levoča	0,0	0,0	0,0	0,0	22,0	3,9	-82,8%
Okres Medzilaborce	0,0	0,0	0,0	0,0	0,0	0,0	-
Okres Poprad	253,9	340,5	366,0	12,8	0,0	81,9	27,8%
Okres Prešov	923,9	543,3	506,3	113,7	220,5	380,5	2,0%
Okres Sabinov	1001,1	600,6	312,8	365,1	177,6	422,0	108,9%
Okres Snina	0,0	0,0	0,0	0,0	0,0	0,0	-
Okres Stará Ľubovňa	116,0	107,9	76,9	3,3	0,0	29,8	-33,3%
Okres Stropkov	0,0	0,0	0,0	0,0	0,0	0,0	-
Okres Svidník	0,0	0,0	0,0	0,0	0,0	0,0	-
Okres Vranov nad Topľou	33,3	137,6	74,8	42,9	10,5	52,9	61,8%
Prešovský kraj	360,3	225,7	186,4	21,2	12,8	87,9	-20,3%
Okres Gelnica	0,0	0,0	0,0	28,3	107,8	41,9	-68,4%
Okres Košice I	0,0	0,0	0,0	13,2	0,0	8,1	-93,2%
Okres Košice II	0,0	39,7	68,3	0,0	0,0	7,6	-81,8%
Okres Košice III	168,8	0,0	0,0	21,8	16,8	26,2	-52,3%
Okres Košice IV	0,0	0,0	0,0	15,7	0,0	8,0	-
Okres Košice - okolie	266,6	268,3	162,2	6,2	0,0	75,9	55,7%
Okres Michalovce	761,9	526,2	550,8	62,1	28,6	187,7	-6,5%
Okres Rožňava	0,0	15,9	26,2	11,3	31,0	16,0	-70,7%
Okres Sobrance	942,0	891,6	952,7	19,0	0,0	295,8	-19,2%

Okres Spišská Nová Ves	0,0	27,2	0,0	14,4	0,0	11,5	-83,4%
Okres Trebišov	0,0	0,0	0,0	8,5	12,5	8,7	-68,9%
Košický kraj	190,2	157,6	159,4	19,0	17,5	52,3	-34,6%
Slovenská republika	372,3	292,5	314,3	50,8	31,8	107,7	-23,7%