

Týždenné hlásenie za SR v roku 2018 – 16. kalendárny týždeň

Percento hlásiacich ambulancií lekárov

Ambulancie - pediatri (P) 55

Ambulancie - dospelí (D) 46

Stupeň aktivity 2 – Sporadický výskyt

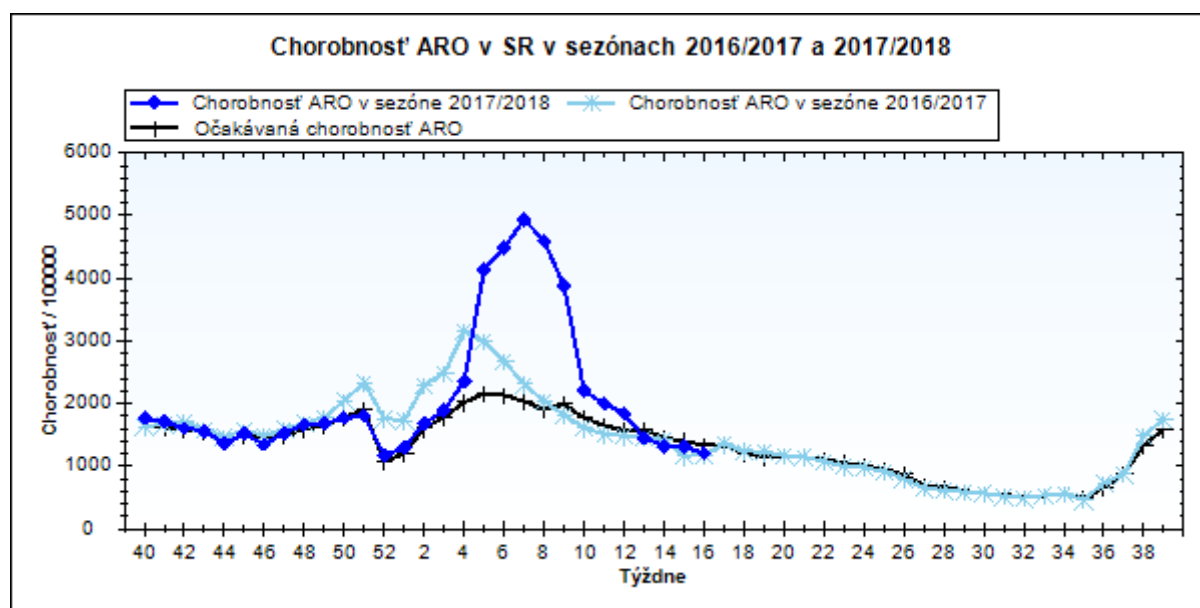
**Akútne respiračné ochorenia (ARO),
chrípka a chrípke podobné ochorenia (CHPO)
a úmrtia podľa vekových skupín, Slovenská republika**

Veková skupina	0 až 5	6 až 14	15 až 19	20 až 59	60 a viac	Spolu
Všetky ARO	7601	7684	4311	10114	2762	32472
Chorobnosť ARO	3958,8	2802,9	2797,6	693,7	503,1	1205,6
Z nich CHPO	548	622	382	500	125	2177
Chorobnosť CHPO	285,4	226,9	247,9	34,3	22,8	80,8
Úmrtia	0	0	0	0	0	0

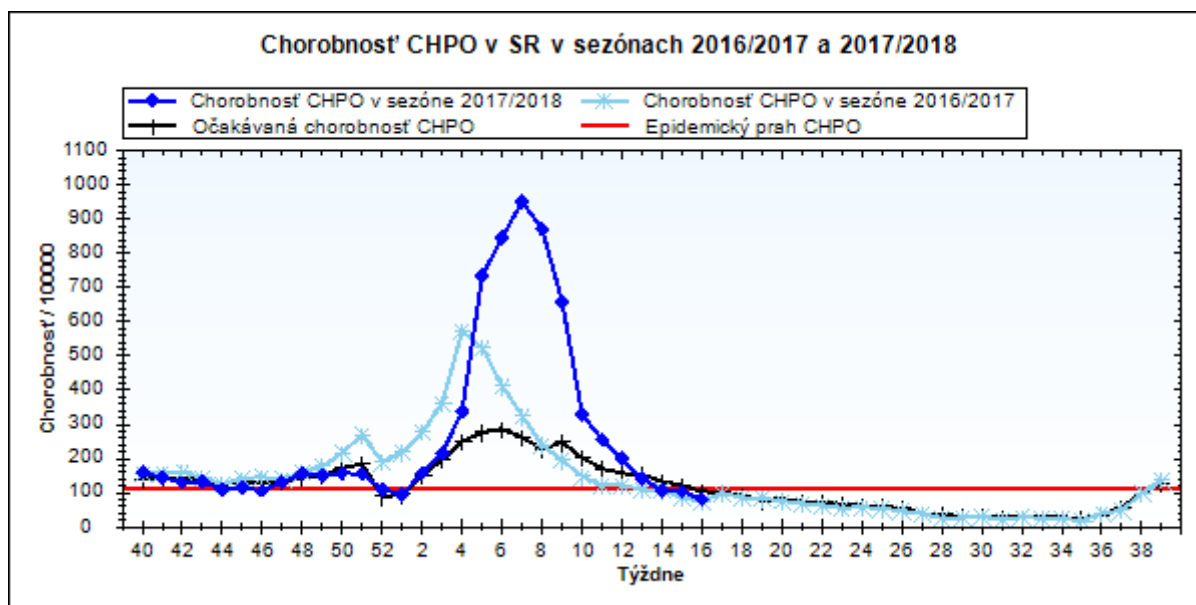
Komplikácie akútnych respiračných ochorení podľa vekových skupín

Veková skupina	0 až 5	6 až 14	15 až 19	20 až 59	60 a viac	Spolu
Pneumónie	31	13	7	22	15	88
Otitídy	100	59	9	33	4	205
Sinusitídy	78	115	60	139	18	410
Komplikácie spolu	209	187	76	194	37	703
%komplikácií z ARO	2,7	2,4	1,8	1,9	1,3	2,2

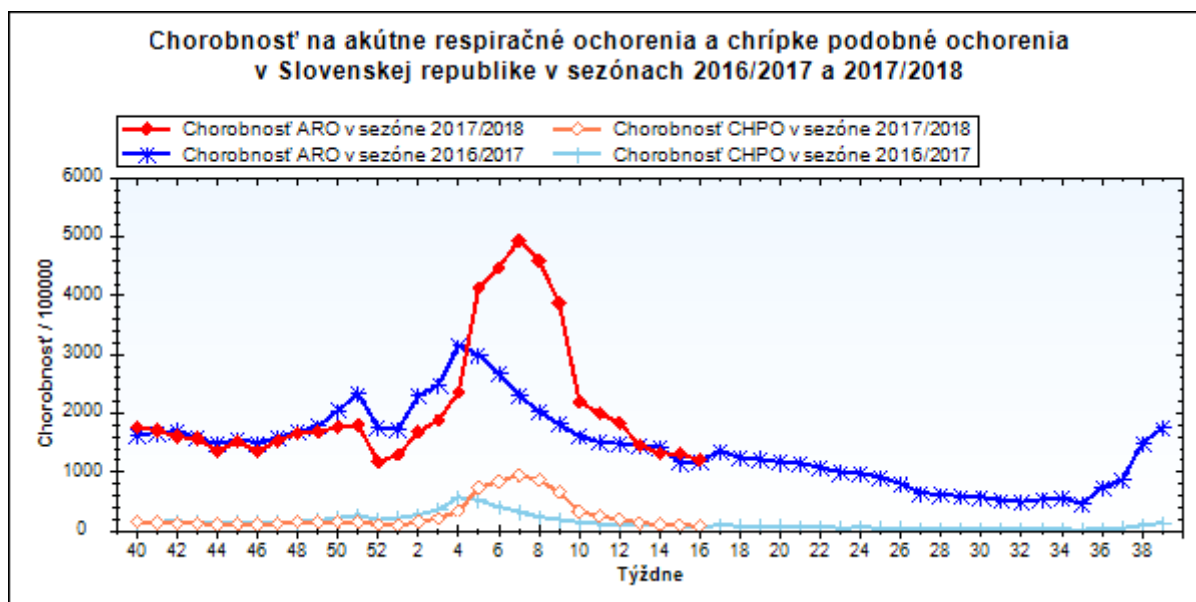
obr1



obr2



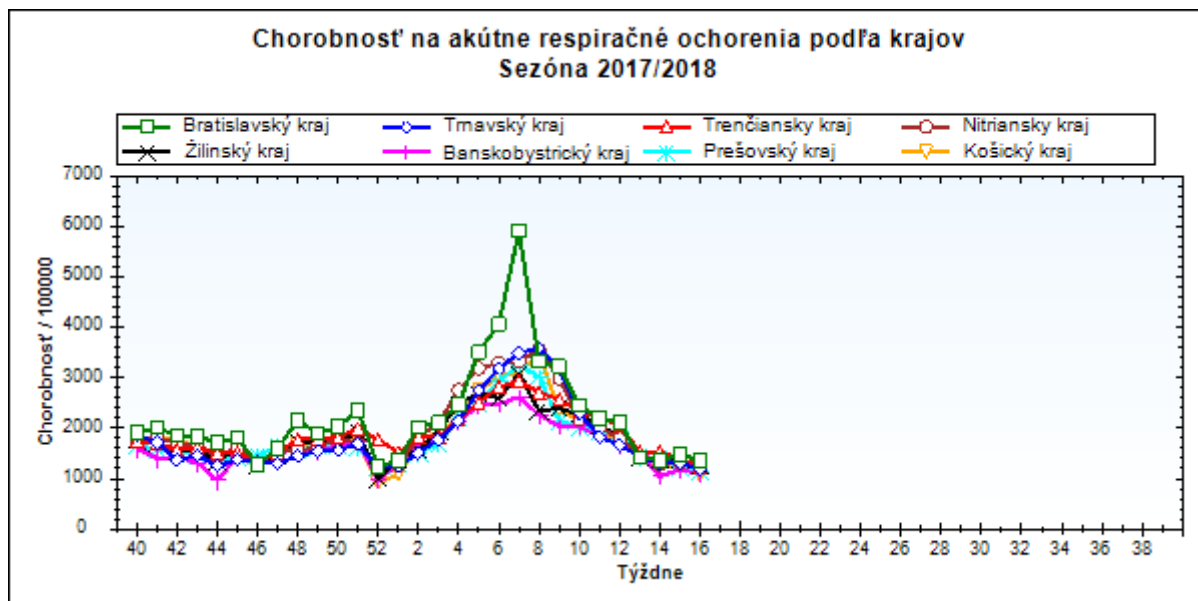
obr3



Chorobnosť na akútne respiračné ochorenia podľa krajov a vekových skupín

Územná jednotka	0 až 5	6 až 14	15 až 19	20 až 59	60 a viac	Spolu	Porovnanie
Bratislavský kraj	4902,5	3434,9	4153,1	958,3	398,6	1361,4	-8,1%
Trnavský kraj	3996,1	2999,1	3058,0	771,8	492,6	1201,2	-9,0%
Trenčiansky kraj	4528,6	3047,3	3085,2	646,2	605,7	1219,2	-13,2%
Nitriansky kraj	4770,0	3718,4	3516,7	783,8	470,8	1324,0	0,5%
Žilinský kraj	4044,5	2674,8	2519,0	638,3	553,7	1271,5	-7,1%
Banskobystrický kraj	3478,4	2478,9	2589,8	678,4	502,2	1089,6	-7,9%
Prešovský kraj	3618,3	2116,9	2112,6	608,4	545,3	1136,8	-6,4%
Košický kraj	3618,9	2687,7	2358,9	564,1	422,2	1069,2	-15,0%
Slovenská republika	3958,8	2802,9	2797,6	693,7	503,1	1205,6	-8,3%

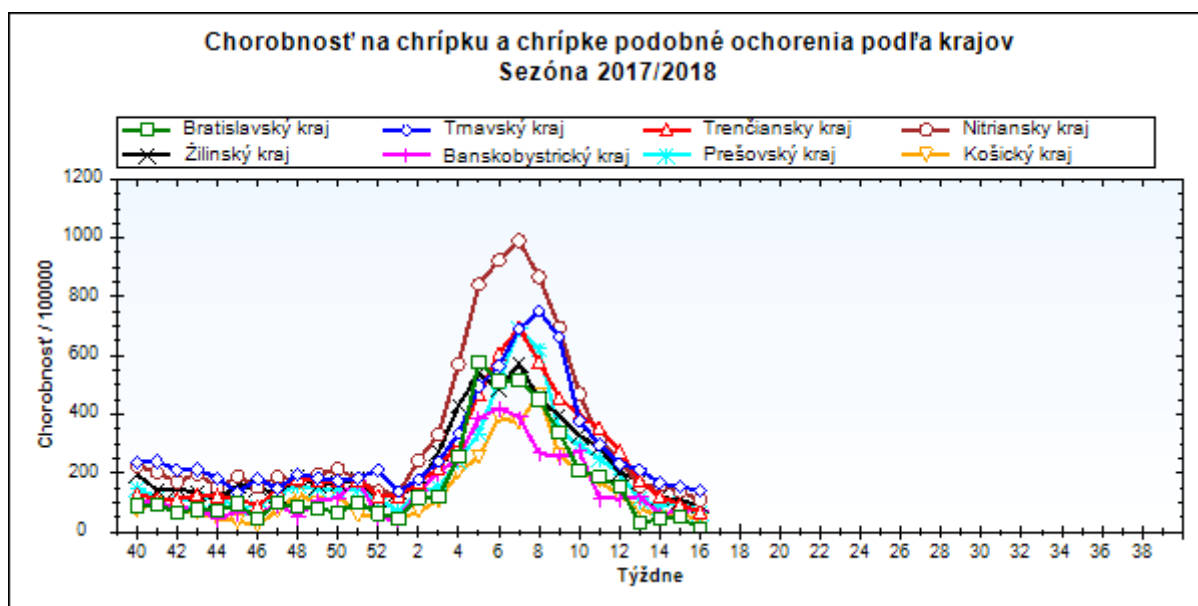
obr4



Chorobnosť na chrípku a chrípke podobné ochorenia podľa krajov a vekových skupín

Územná jednotka	0 až 5	6 až 14	15 až 19	20 až 59	60 a viac	Spolu	Porovnanie
Bratislavský kraj	34,7	72,4	49,7	3,5	0,0	10,8	-78,8%
Trnavský kraj	562,5	457,2	423,0	66,6	35,0	139,9	-9,7%
Trenčiansky kraj	277,2	202,7	201,1	32,6	14,2	68,1	-27,5%
Nitriansky kraj	345,6	278,7	361,4	63,3	46,0	108,5	-21,8%
Žilinský kraj	251,8	261,9	255,1	28,0	22,5	91,1	-15,8%
Banskobystrický kraj	290,3	180,5	314,1	32,4	12,4	74,2	4,6%
Prešovský kraj	311,9	157,8	125,8	12,5	14,6	64,9	-37,5%
Košický kraj	130,9	137,3	135,9	12,7	14,4	41,3	-33,2%
Slovenská republika	285,4	226,9	247,9	34,3	22,8	80,8	-22,2%

obr5



Chorobnosť na akútne respiračné ochorenia podľa okresov, krajov a vekových skupín

Územná jednotka	0 až 5	6 až 14	15 až 19	20 až 59	60 a viac	Spolu	Porovnanie
Okres Bratislava I	5818,2	4920,0	3533,6	2015,7	811,1	1765,0	-11,3%
Okres Bratislava II	4733,2	2836,8	2990,1	1251,1	341,3	1361,2	-14,7%
Okres Bratislava III	1440,5	1812,4	3162,4	1618,4	600,7	1465,8	-22,3%
Okres Bratislava IV	8752,7	5468,4	5411,3	865,3	520,3	1741,3	-11,1%
Okres Bratislava V	6359,5	5707,2	10841,8	918,1	512,6	1815,6	16,8%
Okres Malacky	3987,0	2392,9	3314,3	726,2	103,6	1051,0	-22,8%
Okres Pezinok	3540,6	1793,7	2291,0	272,2	160,7	594,4	-72,7%
Okres Senec	4436,1	2905,5	2022,6	846,6	209,1	1505,6	65,4%
Bratislavský kraj	4902,5	3434,9	4153,1	958,3	398,6	1361,4	-8,1%
Okres Dunajská Streda	4880,6	3317,5	3071,2	692,9	357,0	1200,6	-16,5%
Okres Galanta	2724,3	2129,6	2264,5	671,8	583,7	971,4	-13,9%
Okres Hlohovec	3348,6	2433,1	2640,3	649,2	450,1	888,0	-16,5%
Okres Piešťany	3977,2	3934,9	4401,7	1269,0	688,7	1688,2	16,4%
Okres Senica	4134,3	2922,5	2467,0	638,3	457,8	1112,3	17,8%
Okres Skalica	1696,1	2510,7	1547,7	422,5	330,7	761,9	-35,1%
Okres Trnava	4829,3	3131,4	3845,6	903,4	571,7	1352,0	-11,7%
Trnavský kraj	3996,1	2999,1	3058,0	771,8	492,6	1201,2	-9,0%
Okres Bánovce nad Bebravou	3742,4	1867,7	1984,1	686,0	965,5	1099,7	-20,3%
Okres Ilava	4253,9	2855,9	3986,4	610,4	473,7	1226,8	-20,3%
Okres Myjava	9709,1	6582,3	5445,1	1333,7	1031,0	2547,4	8,7%
Okres Nové Mesto nad Váhom	2550,9	1447,5	1686,2	1028,8	1119,8	1212,3	-3,9%
Okres Partizánske	4483,9	3833,1	3938,9	351,6	0,0	1147,4	-4,1%
Okres Považská Bystrica	2633,7	3240,2	3887,8	457,8	364,5	876,3	-32,0%
Okres Prievidza	4847,2	2836,2	2838,4	579,6	400,3	1034,9	-19,7%
Okres Púchov	4167,1	3051,2	2217,7	592,7	595,0	1174,0	-10,7%
Okres Trenčín	5939,6	3686,6	3102,9	798,6	1206,9	1671,9	5,7%
Trenčiansky kraj	4528,6	3047,3	3085,2	646,2	605,7	1219,2	-13,2%
Okres Komárno	3405,0	2696,3	3358,3	678,8	436,3	1084,1	-2,2%
Okres Levice	5475,5	3629,2	3207,4	711,2	451,0	1164,1	7,4%
Okres Nitra	5656,9	4382,2	3792,2	1212,6	618,7	1814,4	-11,8%
Okres Nové Zámky	6047,9	4940,5	4236,0	721,0	405,8	1507,8	12,2%
Okres Šaľa	5836,4	4699,5	4369,8	778,2	560,9	1524,0	22,6%
Okres Topoľčany	1087,8	1138,9	1296,7	652,9	483,9	689,0	-22,1%
Okres Zlaté Moravce	4372,2	3008,7	3367,3	650,4	374,9	1076,3	-32,4%
Nitriansky kraj	4770,0	3718,4	3516,7	783,8	470,8	1324,0	0,5%
Okres Bytča	1954,8	1941,9	2023,2	407,0	290,3	846,4	-25,2%

Okres Čadca	2245,9	2044,2	2118,0	367,7	646,4	904,1	1,6%
Okres Dolný Kubín	5311,5	3541,0	3246,4	1247,6	846,7	1907,0	-10,0%
Okres Kysucké Nové Mesto	3272,0	2476,1	3408,5	776,6	1238,9	1379,3	-1,4%
Okres Liptovský Mikuláš	4490,9	2718,4	1595,9	419,2	137,9	1022,6	-15,7%
Okres Martin	5335,9	3137,5	2485,4	753,8	175,1	1848,2	-1,5%
Okres Námestovo	4946,4	2494,1	2693,1	564,1	793,9	1484,6	-3,5%
Okres Ružomberok	4534,1	3653,0	3737,9	573,6	616,8	1373,6	-7,2%
Okres Turčianske Teplice	2436,1	490,2	502,5	634,1	396,5	624,9	-39,7%
Okres Tvrdošín	5697,0	3264,3	2333,6	986,8	1231,6	1666,7	-2,3%
Okres Žilina	2197,9	1803,1	1938,5	457,5	190,4	733,8	3,8%
Žilinský kraj	4044,5	2674,8	2519,0	638,3	553,7	1271,5	-7,1%
Okres Banská Bystrica	5823,6	3224,2	3745,1	490,3	219,6	1241,9	-25,1%
Okres Banská Štiavnica	4019,5	1862,1	3511,1	753,9	449,6	1079,3	-1,3%
Okres Brezno	1399,7	1226,8	1032,9	754,5	325,3	756,0	-47,2%
Okres Detva	2590,7	1623,2	1550,9	655,2	310,7	869,1	-27,5%
Okres Krupina	0,0	0,0	0,0	1027,7	732,4	1070,5	37,1%
Okres Lučenec	2522,8	1876,6	1893,5	790,2	691,3	1074,1	-14,3%
Okres Poltár	3085,3	1998,9	1270,1	437,4	602,3	886,0	-12,9%
Okres Revúca	4246,9	3072,2	2480,9	415,6	450,9	1181,5	20,4%
Okres Rimavská Sobota	2666,2	2522,5	3162,7	644,5	530,3	1146,4	8,0%
Okres Veľký Krtíš	1636,5	1267,6	2020,2	637,0	530,0	767,8	-12,2%
Okres Zvolen	5850,6	4639,3	4616,8	751,4	516,8	1369,3	-3,2%
Okres Žarnovica	6254,6	3986,9	3487,5	845,6	383,2	1500,6	5,2%
Okres Žiar nad Hronom	3383,5	2212,2	2509,8	450,1	424,8	865,9	-8,5%
Banskobystrický kraj	3478,4	2478,9	2589,8	678,4	502,2	1089,6	-7,9%
Okres Bardejov	3213,5	2319,3	2364,4	687,5	797,3	1239,8	-21,2%
Okres Humenné	1737,5	1483,2	1185,2	421,8	367,7	605,9	-10,3%
Okres Kežmarok	2815,3	1718,3	1999,6	667,5	737,8	1196,0	-25,5%
Okres Levoča	1112,5	975,3	999,1	489,5	39,6	542,4	-27,1%
Okres Medzilaborce	1322,3	1073,3	468,8	810,5	897,1	852,7	-42,6%
Okres Poprad	3504,1	2819,1	2891,3	575,2	406,4	1295,8	3,7%
Okres Prešov	9502,7	3296,8	2904,1	2266,0	808,7	2846,0	3,6%
Okres Sabinov	11247,1	5453,3	4222,5	2295,2	1776,4	4258,7	122,9%
Okres Snina	2991,5	1883,5	1415,2	304,5	451,7	678,2	3,5%
Okres Stará Ľubovňa	4313,5	2095,9	2614,7	409,2	576,1	1115,4	-7,9%
Okres Stropkov	1224,5	1019,3	1661,1	352,6	72,2	484,4	-22,8%
Okres Svidník	1890,6	1374,6	1338,8	314,2	420,9	598,8	-10,6%

Okres Vranov nad Topľou	1826,7	1596,9	1731,3	588,5	728,3	956,1	-5,2%
Prešovský kraj	3618,3	2116,9	2112,6	608,4	545,3	1136,8	-6,4%
Okres Gelnica	7266,1	4876,7	5227,5	316,0	470,2	753,8	-16,6%
Okres Košice I	5385,7	3816,7	2800,7	1285,9	718,6	1932,2	-19,7%
Okres Košice II	7490,8	4246,6	3073,8	529,6	104,2	1192,3	-4,2%
Okres Košice III	3207,7	3464,1	4861,7	495,1	117,8	1020,6	-11,4%
Okres Košice IV	3270,9	2954,5	1997,7	462,6	90,3	886,0	-48,9%
Okres Košice - okolie	2549,0	2616,4	1787,9	477,9	458,2	1023,6	-14,4%
Okres Michalovce	4560,8	2917,2	2904,3	737,8	676,9	1301,3	6,3%
Okres Rožňava	2483,1	1808,4	1046,6	341,5	336,9	674,8	-25,0%
Okres Sobrance	2888,7	4041,8	4573,2	456,2	676,8	1212,5	-42,4%
Okres Spišská Nová Ves	5291,0	3235,7	2717,0	470,3	524,8	1336,7	-11,5%
Okres Trebišov	2417,3	1689,0	1909,5	592,6	452,9	875,1	-17,5%
Košický kraj	3618,9	2687,7	2358,9	564,1	422,2	1069,2	-15,0%
Slovenská republika	3958,8	2802,9	2797,6	693,7	503,1	1205,6	-8,3%

Chorobnosť na chrípku a chrípke podobné ochorenia podľa okresov, krajov a vekových skupín

Územná jednotka	0 až 5	6 až 14	15 až 19	20 až 59	60 a viac	Spolu	Porovnanie
Okres Bratislava I	0,0	0,0	0,0	12,1	0,0	7,4	-89,5%
Okres Bratislava II	59,2	111,2	0,0	5,2	0,0	12,8	-60,0%
Okres Bratislava III	144,0	139,4	351,4	19,3	0,0	63,3	-57,6%
Okres Bratislava IV	0,0	0,0	0,0	0,0	0,0	0,0	-100,0%
Okres Bratislava V	0,0	65,6	0,0	0,0	0,0	4,6	-90,6%
Okres Malacky	0,0	0,0	0,0	0,0	0,0	0,0	-
Okres Pezinok	0,0	0,0	0,0	0,0	0,0	0,0	-100,0%
Okres Senec	0,0	90,8	0,0	0,0	0,0	13,7	-81,0%
Bratislavský kraj	34,7	72,4	49,7	3,5	0,0	10,8	-78,8%
Okres Dunajská Streda	934,6	538,6	432,6	36,4	14,3	145,7	-22,9%
Okres Galanta	236,9	149,1	179,7	3,3	0,0	38,8	-17,8%
Okres Hlohovec	710,3	695,2	960,1	77,7	28,1	152,3	-29,4%
Okres Piešťany	1051,8	1107,4	905,0	183,7	37,6	341,1	35,1%
Okres Senica	0,0	0,0	0,0	32,2	14,3	21,2	-44,4%
Okres Skalica	0,0	0,0	0,0	41,2	0,0	20,9	-42,9%
Okres Trnava	465,5	482,9	521,9	108,2	89,0	170,9	-9,4%
Trnavský kraj	562,5	457,2	423,0	66,6	35,0	139,9	-9,7%

Okres Bánovce nad Bebravou	81,4	0,0	0,0	35,2	22,5	30,0	-60,0%
Okres Ilava	343,1	185,1	90,6	19,5	0,0	58,5	-47,7%
Okres Myjava	2290,9	1393,9	1426,1	153,0	0,0	485,6	56,6%
Okres Nové Mesto nad Váhom	0,0	0,0	0,0	46,1	87,5	40,0	103,7%
Okres Partizánske	169,2	56,4	98,5	37,7	0,0	42,5	22,5%
Okres Považská Bystrica	109,7	40,5	0,0	34,0	0,0	30,6	-67,3%
Okres Prievidza	390,9	352,3	351,1	27,7	11,4	82,5	4,3%
Okres Púchov	101,6	210,4	284,3	0,0	0,0	47,5	-78,6%
Okres Trenčín	0,0	46,4	42,5	36,9	14,4	26,7	-39,8%
Trenčiansky kraj	277,2	202,7	201,1	32,6	14,2	68,1	-27,5%
Okres Komárno	211,3	149,0	230,7	66,6	81,0	91,7	17,0%
Okres Levice	456,3	248,6	246,7	110,9	71,2	135,5	-10,9%
Okres Nitra	255,5	178,6	282,6	26,4	0,0	66,3	-57,0%
Okres Nové Zámky	659,2	534,4	757,1	63,7	69,1	177,6	-20,9%
Okres Šaľa	271,5	271,1	106,6	39,6	0,0	66,9	41,3%
Okres Topoľčany	201,5	258,8	277,9	28,0	23,0	71,1	-2,1%
Okres Zlaté Moravce	0,0	48,5	76,5	97,9	13,9	69,2	-39,4%
Nitriansky kraj	345,6	278,7	361,4	63,3	46,0	108,5	-21,8%
Okres Bytča	0,0	0,0	0,0	0,0	0,0	0,0	-100,0%
Okres Čadca	201,9	247,8	23,8	0,0	0,0	52,8	-34,9%
Okres Dolný Kubín	46,6	62,1	0,0	23,2	44,6	31,1	-52,6%
Okres Kysucké Nové Mesto	409,0	330,1	419,5	7,7	0,0	103,4	-10,0%
Okres Liptovský Mikuláš	374,2	406,7	253,9	21,7	0,0	110,0	-39,0%
Okres Martin	70,9	87,2	89,6	46,6	0,0	50,4	-4,0%
Okres Námestovo	162,2	137,8	226,3	0,0	0,0	57,2	-41,5%
Okres Ružomberok	441,4	510,3	659,6	105,4	117,5	205,8	-17,4%
Okres Turčianske Teplice	0,0	0,0	0,0	32,8	0,0	21,1	-74,0%
Okres Tvrdošín	666,7	668,6	777,9	100,7	84,9	235,3	6,2%
Okres Žilina	407,8	398,8	454,3	0,0	0,0	93,4	127,4%
Žilinský kraj	251,8	261,9	255,1	28,0	22,5	91,1	-15,8%
Okres Banská Bystrica	70,2	52,0	96,0	0,0	0,0	15,4	-83,8%
Okres Banská Štiavnica	2192,4	1241,4	2340,7	31,4	0,0	350,6	153,3%
Okres Brezno	190,9	81,8	68,9	24,3	0,0	43,2	-55,2%

Okres Detva	96,0	194,8	206,8	95,9	0,0	89,9	-
Okres Krupina	0,0	0,0	0,0	27,0	0,0	22,3	-
Okres Lučenec	371,0	230,7	432,8	86,2	47,4	137,2	-13,2%
Okres Poltár	544,5	270,1	254,0	14,1	0,0	98,4	-44,4%
Okres Revúca	83,3	52,1	190,8	12,6	0,0	32,5	28,6%
Okres Rimavská Sobota	233,9	172,0	210,8	44,2	17,7	78,2	135,2%
Okres Veľký Krtíš	0,0	0,0	0,0	0,0	0,0	0,0	-100,0%
Okres Zvolen	62,9	41,4	0,0	8,9	11,0	14,1	-12,5%
Okres Žarnovica	441,5	187,6	427,0	40,3	19,2	96,0	-21,4%
Okres Žiar nad Hronom	211,5	99,1	342,2	10,7	0,0	44,5	-16,7%
Banskobystrický kraj	290,3	180,5	314,1	32,4	12,4	74,2	4,6%
Okres Bardejov	1127,6	695,8	448,9	30,1	29,5	246,0	-46,0%
Okres Humenné	0,0	0,0	0,0	0,0	0,0	0,0	-100,0%
Okres Kežmarok	211,1	266,2	136,3	0,0	0,0	81,4	-24,2%
Okres Levoča	0,0	0,0	0,0	0,0	0,0	0,0	-100,0%
Okres Medzilaborce	0,0	0,0	0,0	0,0	0,0	0,0	-100,0%
Okres Poprad	121,9	143,0	219,6	12,8	0,0	55,3	-36,0%
Okres Prešov	1544,2	530,8	500,7	8,4	0,0	273,5	-19,1%
Okres Sabinov	692,1	182,8	156,4	626,0	1243,5	326,5	59,2%
Okres Snina	0,0	0,0	0,0	0,0	0,0	0,0	-
Okres Stará Ľubovňa	0,0	0,0	0,0	0,0	0,0	0,0	-100,0%
Okres Stropkov	0,0	0,0	0,0	0,0	0,0	0,0	-
Okres Svidník	0,0	0,0	0,0	0,0	0,0	0,0	-
Okres Vranov nad Topľou	57,1	0,0	21,4	18,2	11,6	17,9	-37,3%
Prešovský kraj	311,9	157,8	125,8	12,5	14,6	64,9	-37,5%
Okres Gelnica	0,0	0,0	0,0	75,6	137,1	89,9	-13,2%
Okres Košice I	46,8	0,0	0,0	8,1	0,0	8,1	-90,1%
Okres Košice II	0,0	0,0	0,0	0,0	0,0	0,0	-100,0%
Okres Košice III	225,1	125,2	83,8	0,0	0,0	29,9	-14,3%
Okres Košice IV	0,0	0,0	0,0	0,0	0,0	0,0	-100,0%
Okres Košice - okolie	0,0	0,0	0,0	27,5	0,0	13,6	-73,7%
Okres Michalovce	613,0	476,3	385,5	7,5	0,0	110,5	36,1%
Okres Rožňava	0,0	31,7	0,0	5,8	8,0	8,2	-69,8%
Okres Sobrance	879,2	1585,0	1524,4	0,0	0,0	284,9	-55,8%

Okres Spišská Nová Ves	0,0	0,0	59,1	26,9	21,0	22,7	-68,1%
Okres Trebišov	0,0	27,2	95,5	9,1	20,0	17,7	-38,1%
Košický kraj	130,9	137,3	135,9	12,7	14,4	41,3	-33,2%
Slovenská republika	285,4	226,9	247,9	34,3	22,8	80,8	-22,2%