

**Týždenné hlásenie za SR v roku 2018 – 18. kalendárny týždeň**

**Percento hlásiacich ambulancií lekárov**

**Ambulancie - pediatri (P)** 54

**Ambulancie - dospelí (D)** 43

**Stupeň aktivity** 1 – Bez aktivity

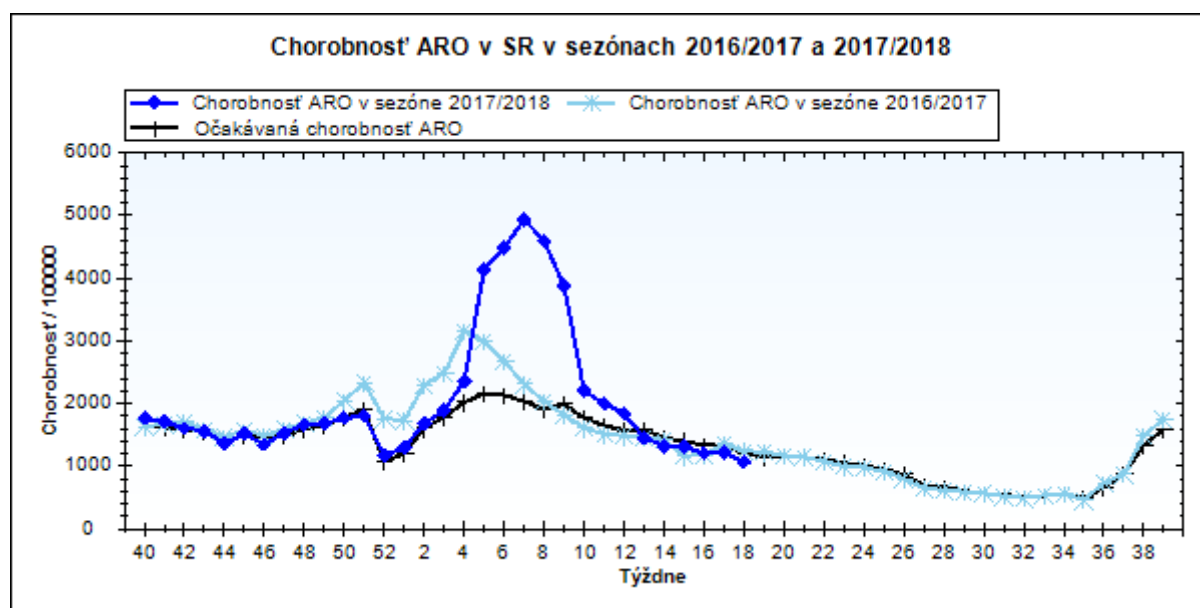
**Akútne respiračné ochorenia (ARO),  
chrípka a chrípke podobné ochorenia (CHPO)  
a úmrtia podľa vekových skupín, Slovenská republika**

Veková skupina	0 až 5	6 až 14	15 až 19	20 až 59	60 a viac	Spolu
Všetky ARO	6919	6866	3653	7839	2039	27316
Chorobnosť ARO	3713,3	2580,8	2442,8	576,9	398,5	1071,2
Z nich CHPO	388	430	253	279	67	1417
Chorobnosť CHPO	208,2	161,6	169,2	20,5	13,1	55,6
Úmrtia	0	0	0	0	0	0

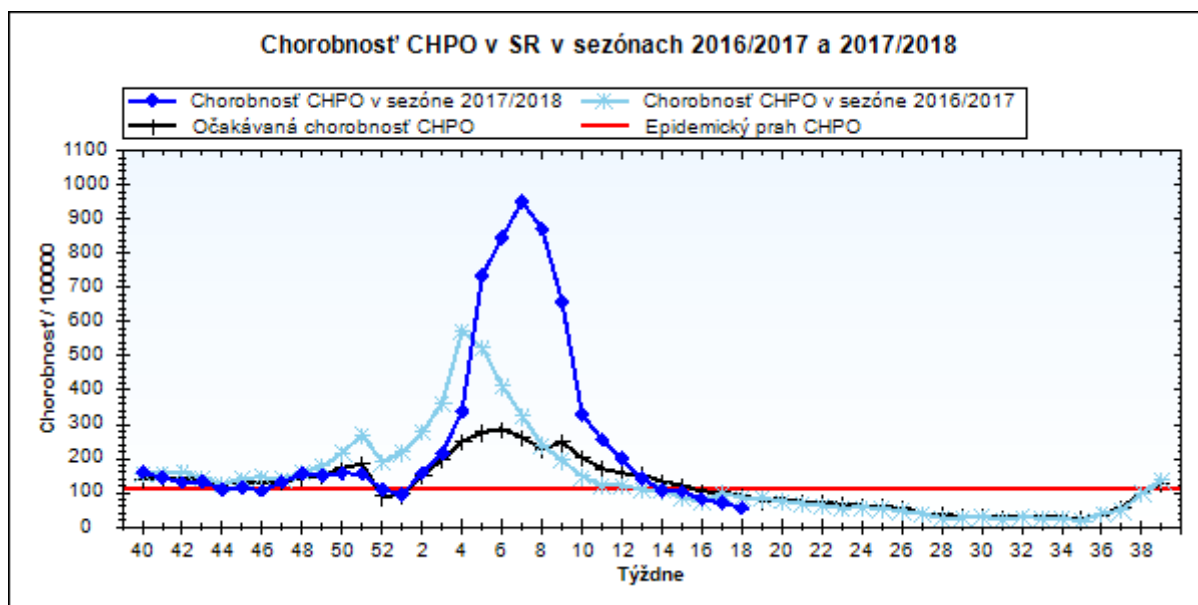
**Komplikácie akútnych respiračných ochorení podľa vekových skupín**

Veková skupina	0 až 5	6 až 14	15 až 19	20 až 59	60 a viac	Spolu
Pneumónie	24	15	7	21	7	74
Otitídy	98	45	12	28	6	189
Sinusitídy	46	74	48	88	10	266
Komplikácie spolu	168	134	67	137	23	529
%komplikácií z ARO	2,4	2,0	1,8	1,7	1,1	1,9

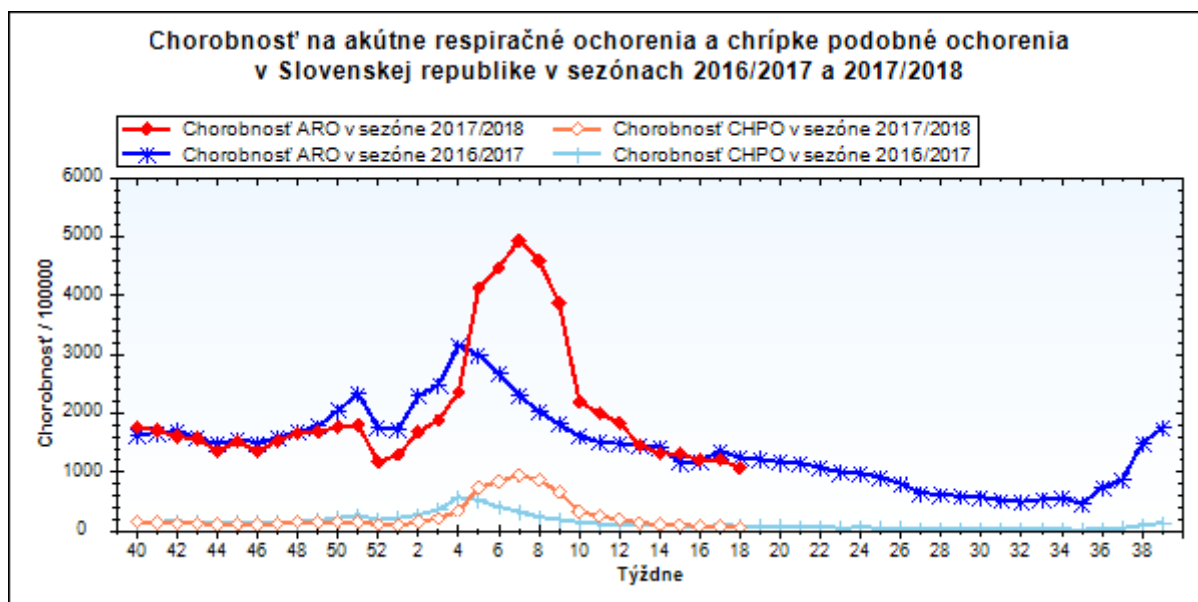
**obr1**



obr2



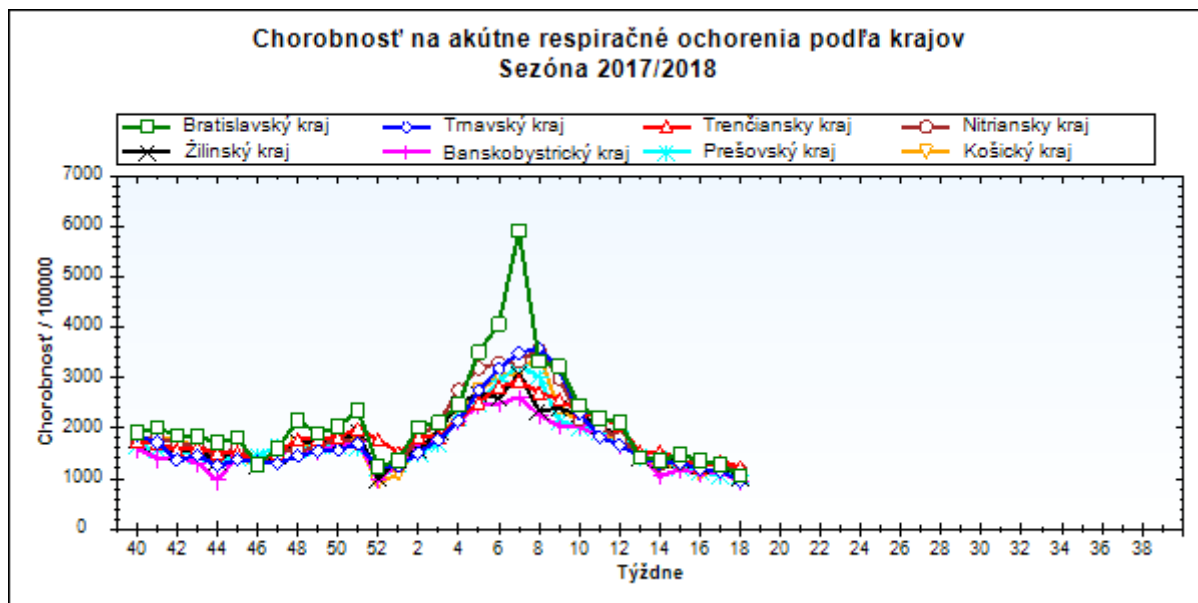
obr3



### Chorobnosť na akútne respiračné ochorenia podľa krajov a vekových skupín

Územná jednotka	0 až 5	6 až 14	15 až 19	20 až 59	60 a viac	Spolu	Porovnanie
Bratislavský kraj	4244,7	3063,0	2879,5	710,9	304,7	1066,1	-16,1%
Trnavský kraj	3555,7	2400,5	2410,5	583,3	422,9	957,1	-16,7%
Trenčiansky kraj	4305,5	3191,8	3579,9	604,8	403,8	1222,1	-9,8%
Nitriansky kraj	5054,3	3548,8	3102,0	614,1	361,4	1147,4	-9,2%
Žilinský kraj	3513,5	2153,0	2032,5	529,1	462,6	1034,9	-20,4%
Banskobystrický kraj	3380,7	2509,8	2090,7	489,7	362,2	944,4	-16,6%
Prešovský kraj	3792,8	2064,0	1806,0	524,2	355,4	1075,1	1,4%
Košický kraj	2890,2	2441,1	2054,2	574,5	435,3	1030,0	-11,0%
Slovenská republika	3713,3	2580,8	2442,8	576,9	398,5	1071,2	-11,7%

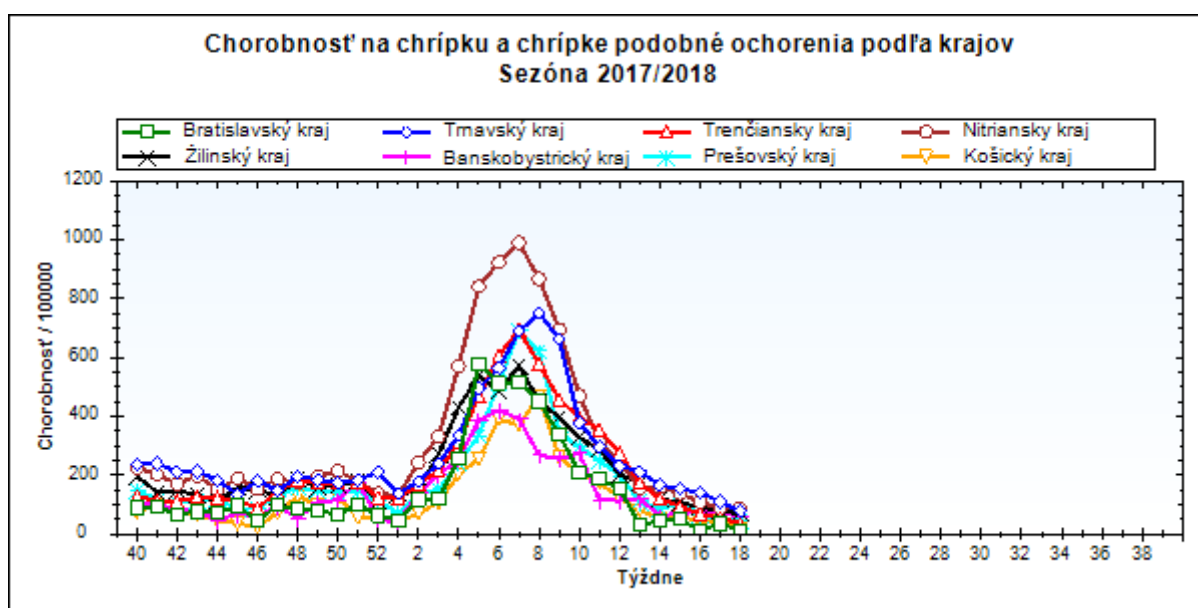
obr4



*Chorobnosť na chrípku a chrípke podobné ochorenia podľa krajov a vekových skupín*

Územná jednotka	0 až 5	6 až 14	15 až 19	20 až 59	60 a viac	Spolu	Porovnanie
Bratislavský kraj	91,3	27,2	0,0	7,2	0,0	11,9	-65,8%
Trnavský kraj	266,5	238,1	270,8	38,1	32,2	77,5	-29,8%
Trenčiansky kraj	151,2	123,7	105,5	12,3	3,4	36,2	-33,6%
Nitriansky kraj	435,3	322,6	286,1	32,4	21,0	86,7	-1,0%
Žilinský kraj	251,2	191,4	221,9	15,3	11,9	69,3	-11,1%
Banskobystrický kraj	220,0	200,8	229,0	19,4	1,7	59,6	-19,8%
Prešovský kraj	197,6	118,7	102,1	8,2	4,7	46,6	-7,1%
Košický kraj	31,8	23,3	24,7	16,0	13,2	17,7	-57,6%
Slovenská republika	208,2	161,6	169,2	20,5	13,1	55,6	-20,8%

obr5



**Chorobnosť na akútne respiračné ochorenia podľa okresov, krajov a vekových skupín**

Územná jednotka	0 až 5	6 až 14	15 až 19	20 až 59	60 a viac	Spolu	Porovnanie
Okres Bratislava I	6545,5	11377,6	4417,0	1389,5	528,8	1509,8	0,2%
Okres Bratislava II	3747,1	2410,4	216,7	808,2	439,4	916,0	-26,9%
Okres Bratislava III	1080,3	104,6	790,6	2080,8	85,8	1123,8	-43,2%
Okres Bratislava IV	14704,6	6987,3	10389,6	676,0	527,9	1786,0	36,7%
Okres Bratislava V	7112,8	5116,8	8075,3	633,2	0,0	1518,9	14,7%
Okres Malacky	3382,9	3445,7	3119,4	563,4	388,4	1127,0	-17,8%
Okres Pezinok	758,7	996,5	916,4	311,1	214,3	396,3	-56,7%
Okres Senec	2351,7	1452,7	1070,8	1074,6	313,7	1061,9	-21,2%
<b>Bratislavský kraj</b>	<b>4244,7</b>	<b>3063,0</b>	<b>2879,5</b>	<b>710,9</b>	<b>304,7</b>	<b>1066,1</b>	<b>-16,1%</b>
Okres Dunajská Streda	4786,2	3385,4	2512,8	493,7	388,4	941,1	-21,4%
Okres Galanta	2436,6	1460,3	1971,8	459,3	398,0	696,5	-33,2%
Okres Hlohovec	2841,2	1877,0	2400,2	472,1	116,4	653,9	2,5%
Okres Piešťany	2514,5	1802,5	1851,2	721,6	509,9	905,7	-31,5%
Okres Senica	3407,2	2499,0	2359,4	562,8	435,8	968,9	-12,7%
Okres Skalica	3101,4	1362,9	1228,4	463,7	475,3	784,5	-20,8%
Okres Trnava	3921,8	2801,8	3342,5	784,9	530,6	1250,0	-2,5%
<b>Trnavský kraj</b>	<b>3555,7</b>	<b>2400,5</b>	<b>2410,5</b>	<b>583,3</b>	<b>422,9</b>	<b>957,1</b>	<b>-16,7%</b>
Okres Bánovce nad Bebravou	3189,2	1856,4	2777,8	854,4	949,4	1234,7	27,1%
Okres Ilava	4303,8	3029,0	4859,5	533,7	411,5	1308,2	9,6%
Okres Myjava	4450,9	4026,8	5185,8	869,1	527,2	1550,6	-46,5%
Okres Nové Mesto nad Váhom	2103,7	2055,8	2855,7	838,1	607,0	1076,1	-21,6%
Okres Partizánske	4314,7	3889,5	3545,1	514,9	171,9	1232,4	52,3%
Okres Považská Bystrica	3868,3	3311,1	3011,5	500,2	133,4	1075,9	17,6%
Okres Prievidza	5726,3	3156,8	2996,4	395,1	119,6	991,4	-15,9%
Okres Púchov	3150,8	2700,5	1307,9	448,1	556,6	925,3	-33,0%
Okres Trenčín	5333,0	4277,0	5215,1	888,4	630,0	1723,6	-16,6%
<b>Trenčiansky kraj</b>	<b>4305,5</b>	<b>3191,8</b>	<b>3579,9</b>	<b>604,8</b>	<b>403,8</b>	<b>1222,1</b>	<b>-9,8%</b>
Okres Komárno	3569,4	2865,8	3044,3	445,1	292,6	846,6	-11,9%
Okres Levice	5967,3	4320,2	2955,2	472,5	300,3	1165,8	8,7%
Okres Nitra	7445,3	4194,5	2795,1	895,6	452,4	1564,0	-4,0%
Okres Nové Zámky	5065,5	3760,1	4062,0	711,1	365,3	1269,4	10,0%
Okres Šaľa	5955,2	4643,0	2997,6	443,2	458,0	1328,9	28,5%
Okres Topoľčany	1595,5	994,0	1222,6	730,6	412,9	751,9	-2,3%
Okres Zlaté Moravce	4506,7	3397,0	3214,3	512,3	347,1	1014,0	-63,3%
<b>Nitriansky kraj</b>	<b>5054,3</b>	<b>3548,8</b>	<b>3102,0</b>	<b>614,1</b>	<b>361,4</b>	<b>1147,4</b>	<b>-9,2%</b>
Okres Bytča	1639,5	1466,3	1580,6	246,6	90,7	578,3	-40,5%

Okres Čadca	1593,4	1136,1	1392,2	228,6	348,5	520,0	-34,0%
Okres Dolný Kubín	5255,6	2385,5	3226,1	1185,7	1760,2	1843,4	-14,7%
Okres Kysucké Nové Mesto	2709,6	2112,9	2359,7	522,8	878,5	1030,7	-25,3%
Okres Liptovský Mikuláš	3354,3	2145,2	2172,2	360,5	165,9	815,6	-27,6%
Okres Martin	5034,6	2651,9	1791,3	649,7	299,7	1495,3	-20,2%
Okres Námestovo	2700,2	1620,5	1656,6	815,3	830,6	1171,6	-23,9%
Okres Ružomberok	4413,7	3142,6	2506,6	436,0	359,0	1152,2	-5,8%
Okres Turčianske Teplice	3166,9	2287,6	251,3	437,3	297,4	561,7	-34,3%
Okres Tvrdošín	4565,7	2989,0	2074,3	646,9	888,0	1362,1	-20,2%
Okres Žilina	3602,7	2063,1	2604,9	463,0	79,6	868,3	3,4%
<b>Žilinský kraj</b>	<b>3513,5</b>	<b>2153,0</b>	<b>2032,5</b>	<b>529,1</b>	<b>462,6</b>	<b>1034,9</b>	<b>-20,4%</b>
Okres Banská Bystrica	5543,0	2496,2	1824,5	533,7	390,3	1200,9	-31,6%
Okres Banská Štiavnica	1096,2	413,8	650,2	471,2	449,6	482,3	-41,9%
Okres Brezno	2703,9	3578,1	1032,9	389,4	88,7	690,5	-14,5%
Okres Detva	1295,3	1850,4	1240,7	298,3	466,0	618,9	-36,5%
Okres Krupina	5877,7	2559,2	913,9	378,6	219,7	951,5	36,2%
Okres Lučenec	2819,6	1698,1	2142,3	497,8	550,4	901,3	-13,0%
Okres Poltár	2903,8	1836,8	1778,2	268,1	401,5	774,4	-11,9%
Okres Revúca	4710,8	3451,6	2181,0	386,2	254,3	1265,9	-22,2%
Okres Rimavská Sobota	2398,3	2079,5	2213,9	471,5	231,1	948,0	-8,8%
Okres Veľký Krtíš	1033,6	2028,1	1335,1	563,7	292,3	676,3	-6,3%
Okres Zvolen	6492,3	4473,6	3693,5	571,6	321,9	1209,4	2,0%
Okres Žarnovica	4905,6	3689,8	2182,7	782,8	379,4	1396,5	-12,3%
Okres Žiar nad Hronom	2467,1	2234,2	2262,6	376,2	468,6	675,2	-25,3%
<b>Banskobystrický kraj</b>	<b>3380,7</b>	<b>2509,8</b>	<b>2090,7</b>	<b>489,7</b>	<b>362,2</b>	<b>944,4</b>	<b>-16,6%</b>
Okres Bardejov	4000,0	2198,0	1876,5	540,5	740,4	1128,8	-14,8%
Okres Humenné	709,2	969,6	1058,2	319,3	59,2	380,1	-39,1%
Okres Kežmarok	2654,4	2053,7	1869,8	601,9	402,4	1150,7	16,3%
Okres Levoča	1483,3	1381,7	2397,9	470,6	49,5	697,4	74,1%
Okres Medzilaborce	1322,3	1431,1	1250,0	833,7	641,9	881,9	17,1%
Okres Poprad	4048,2	3589,5	3503,0	755,1	195,7	1354,9	34,4%
Okres Prešov	8768,4	4267,1	3473,0	10158,9	661,6	4407,8	66,8%
Okres Sabinov	5733,6	2791,7	2018,8	469,5	304,5	1607,1	-30,8%
Okres Snina	2056,6	828,8	962,3	276,3	371,1	476,4	-20,4%
Okres Stará Ľubovňa	6099,3	1787,6	1461,2	266,2	349,4	1044,5	0,6%
Okres Stropkov	2176,9	1216,0	1771,9	451,0	24,1	576,0	16,0%
Okres Svidník	1584,1	1202,7	1081,4	191,0	384,3	470,2	-27,6%

Okres Vranov nad Topľou	1403,0	1264,6	1037,3	540,9	475,3	763,7	-10,7%
Prešovský kraj	3792,8	2064,0	1806,0	524,2	355,4	1075,1	1,4%
Okres Gelnica	1908,3	2004,9	1839,3	478,6	826,1	951,8	28,0%
Okres Košice I	3512,4	3167,6	2576,2	772,5	558,3	1437,7	-15,8%
Okres Košice II	3622,4	4476,8	4207,7	608,3	248,7	1209,0	1,1%
Okres Košice III	2521,1	3038,4	4342,0	600,7	294,6	1031,9	-15,2%
Okres Košice IV	2112,9	2497,3	2022,2	563,8	293,5	929,2	-26,1%
Okres Košice - okolie	2324,1	1811,4	2098,0	420,2	348,9	884,0	-12,8%
Okres Michalovce	3876,1	2593,2	2580,1	513,5	418,8	1066,5	-34,5%
Okres Rožňava	3096,4	2079,5	1398,6	482,9	500,2	877,6	24,9%
Okres Sobrance	6593,8	4517,4	2667,7	365,0	406,1	1136,3	-29,1%
Okres Spišská Nová Ves	3031,6	2226,9	1169,5	722,3	647,2	1158,9	-15,6%
Okres Trebišov	2290,1	1935,7	1153,3	657,6	415,0	894,3	-2,9%
Košický kraj	2890,2	2441,1	2054,2	574,5	435,3	1030,0	-11,0%
Slovenská republika	3713,3	2580,8	2442,8	576,9	398,5	1071,2	-11,7%

***Chorobnosť na chrípku a chrípke podobné ochorenia podľa okresov, krajov a vekových skupín***

Územná jednotka	0 až 5	6 až 14	15 až 19	20 až 59	60 a viac	Spolu	Porovnanie
Okres Bratislava I	0,0	0,0	0,0	40,5	0,0	24,6	25,0%
Okres Bratislava II	0,0	0,0	0,0	0,0	0,0	0,0	-100,0%
Okres Bratislava III	0,0	0,0	0,0	0,0	0,0	0,0	-100,0%
Okres Bratislava IV	2100,7	607,6	0,0	0,0	0,0	102,1	42,9%
Okres Bratislava V	0,0	0,0	0,0	21,1	0,0	11,8	-41,8%
Okres Malacky	0,0	0,0	0,0	0,0	0,0	0,0	-
Okres Pezinok	0,0	0,0	0,0	0,0	0,0	0,0	-
Okres Senec	0,0	0,0	0,0	0,0	0,0	0,0	-100,0%
Bratislavský kraj	91,3	27,2	0,0	7,2	0,0	11,9	-65,8%
Okres Dunajská Streda	254,9	260,4	35,4	11,6	5,3	38,3	-68,2%
Okres Galanta	355,3	255,5	308,1	0,0	0,0	50,1	-13,1%
Okres Hlohovec	710,3	556,1	600,1	39,3	0,0	110,4	209,5%
Okres Piešťany	493,0	388,8	370,2	29,8	53,7	112,1	-48,0%
Okres Senica	84,1	29,1	0,0	22,7	36,3	28,5	78,1%
Okres Skalica	0,0	0,0	0,0	15,5	0,0	7,7	-71,4%
Okres Trnava	260,3	288,0	565,3	106,6	88,4	150,7	-0,3%
Trnavský kraj	266,5	238,1	270,8	38,1	32,2	77,5	-29,8%

Okres Bánovce nad Bebravou	65,1	0,0	0,0	20,1	0,0	15,0	-50,0%
Okres Ilava	218,3	72,1	288,3	20,9	13,7	56,0	57,1%
Okres Myjava	174,5	247,8	103,7	16,4	0,0	53,0	-81,3%
Okres Nové Mesto nad Váhom	0,0	0,0	0,0	0,0	0,0	0,0	-100,0%
Okres Partizánske	507,6	112,7	0,0	12,6	28,7	60,7	350,0%
Okres Považská Bystrica	246,9	121,5	143,4	17,7	0,0	48,0	15,0%
Okres Prievidza	250,2	263,1	218,5	17,1	0,0	57,0	-27,5%
Okres Púchov	0,0	210,4	0,0	0,0	0,0	21,9	35,0%
Okres Trenčín	0,0	58,9	0,0	4,7	0,0	8,6	-74,4%
<b>Trenčiansky kraj</b>	<b>151,2</b>	<b>123,7</b>	<b>105,5</b>	<b>12,3</b>	<b>3,4</b>	<b>36,2</b>	<b>-33,6%</b>
Okres Komárno	501,9	336,1	334,9	31,6	30,8	88,8	-12,8%
Okres Levice	780,8	528,6	452,3	80,5	19,2	158,8	110,7%
Okres Nitra	413,6	201,5	31,4	13,2	0,0	51,6	-52,6%
Okres Nové Zámky	513,4	396,4	355,7	37,7	38,9	108,2	17,7%
Okres Šaľa	101,8	169,5	60,0	0,0	16,4	29,6	-55,9%
Okres Topoľčany	241,7	279,6	444,6	7,8	9,6	59,1	-17,6%
Okres Zlaté Moravce	0,0	48,5	153,1	23,0	0,0	24,2	-58,8%
<b>Nitriansky kraj</b>	<b>435,3</b>	<b>322,6</b>	<b>286,1</b>	<b>32,4</b>	<b>21,0</b>	<b>86,7</b>	<b>-1,0%</b>
Okres Bytča	0,0	79,3	0,0	10,3	0,0	15,1	-18,2%
Okres Čadca	23,4	57,5	176,8	0,0	0,0	21,3	-31,9%
Okres Dolný Kubín	0,0	0,0	0,0	7,7	0,0	4,2	-86,7%
Okres Kysucké Nové Mesto	511,2	363,2	471,9	0,0	0,0	114,9	16,7%
Okres Liptovský Mikuláš	495,5	366,3	399,0	25,3	0,0	113,7	-12,3%
Okres Martin	53,2	37,4	67,2	28,5	0,0	29,4	-37,5%
Okres Námestovo	218,9	148,8	81,5	11,3	0,0	60,0	7,3%
Okres Ružomberok	802,5	617,8	439,8	61,3	68,4	206,1	2,7%
Okres Turčianske Teplice	0,0	0,0	0,0	10,9	0,0	7,0	-71,9%
Okres Tvrdošín	565,7	419,5	475,4	30,5	77,2	159,5	-22,6%
Okres Žilina	226,6	121,4	272,6	2,9	0,0	43,9	27,9%
<b>Žilinský kraj</b>	<b>251,2</b>	<b>191,4</b>	<b>221,9</b>	<b>15,3</b>	<b>11,9</b>	<b>69,3</b>	<b>-11,1%</b>
Okres Banská Bystrica	70,2	0,0	0,0	13,3	0,0	12,1	-81,8%
Okres Banská Štiavnica	365,4	137,9	260,1	15,7	0,0	63,3	-36,5%
Okres Brezno	318,1	306,7	0,0	24,3	0,0	52,0	45,8%

Okres Detva	0,0	0,0	0,0	0,0	0,0	0,0	-100,0%
Okres Krupina	0,0	0,0	0,0	27,0	0,0	14,9	-
Okres Lučenec	445,2	295,3	486,9	28,1	10,6	113,5	42,9%
Okres Poltár	453,7	540,2	677,4	0,0	0,0	150,9	21,1%
Okres Revúca	95,2	89,3	0,0	0,0	0,0	20,3	-94,2%
Okres Rimavská Sobota	102,1	109,4	86,3	24,3	0,0	43,1	18,8%
Okres Veľký Krtíš	0,0	0,0	0,0	0,0	0,0	0,0	-
Okres Zvolen	75,5	248,5	87,9	0,0	0,0	24,8	101,3%
Okres Žarnovica	490,6	437,8	569,4	145,0	0,0	198,5	223,1%
Okres Žiar nad Hronom	370,1	385,2	399,3	13,9	0,0	59,3	-19,0%
<b>Banskobystrický kraj</b>	<b>220,0</b>	<b>200,8</b>	<b>229,0</b>	<b>19,4</b>	<b>1,7</b>	<b>59,6</b>	<b>-19,8%</b>
Okres Bardejov	1054,3	471,0	428,0	23,3	41,1	190,5	-6,4%
Okres Humenné	0,0	0,0	0,0	0,0	0,0	0,0	-
Okres Kežmarok	0,0	0,0	0,0	7,4	0,0	3,5	-92,9%
Okres Levoča	0,0	162,6	0,0	15,7	0,0	26,8	42,9%
Okres Medzilaborce	0,0	0,0	0,0	0,0	0,0	0,0	-
Okres Poprad	130,6	233,5	209,1	0,0	0,0	48,0	-22,0%
Okres Prešov	655,1	408,9	414,2	75,8	0,0	333,0	142,3%
Okres Sabinov	188,8	116,3	56,9	29,8	0,0	60,6	-37,8%
Okres Snina	0,0	0,0	0,0	0,0	0,0	0,0	-
Okres Stará Ľubovňa	0,0	0,0	0,0	0,0	0,0	0,0	-
Okres Stropkov	0,0	0,0	0,0	0,0	0,0	0,0	-
Okres Svidník	0,0	0,0	0,0	0,0	0,0	0,0	-
Okres Vranov nad Topľou	0,0	0,0	0,0	16,1	0,0	7,4	-50,2%
<b>Prešovský kraj</b>	<b>197,6</b>	<b>118,7</b>	<b>102,1</b>	<b>8,2</b>	<b>4,7</b>	<b>46,6</b>	<b>-7,1%</b>
Okres Gelnica	0,0	0,0	0,0	113,4	215,5	99,8	122,2%
Okres Košice I	175,6	39,1	0,0	0,0	0,0	21,8	46,7%
Okres Košice II	0,0	0,0	0,0	0,0	0,0	0,0	-100,0%
Okres Košice III	157,6	116,9	0,0	0,0	0,0	25,6	-65,7%
Okres Košice IV	0,0	0,0	0,0	0,0	0,0	0,0	-100,0%
Okres Košice - okolie	0,0	0,0	0,0	19,8	0,0	9,4	-61,4%
Okres Michalovce	113,2	68,7	89,0	9,8	0,0	25,9	-75,7%
Okres Rožňava	0,0	0,0	0,0	0,0	0,0	0,0	-100,0%
Okres Sobrance	0,0	0,0	0,0	60,8	40,6	47,0	-82,7%



Okres Spišská Nová Ves	0,0	57,1	0,0	39,2	17,5	30,2	-
Okres Trebišov	0,0	0,0	67,8	10,5	7,7	11,6	-35,2%
Košický kraj	31,8	23,3	24,7	16,0	13,2	17,7	-57,6%
Slovenská republika	208,2	161,6	169,2	20,5	13,1	55,6	-20,8%