

**Týždenné hlásenie za SR v roku 2018 – 43. kalendárny týždeň**

**Percento hlásiacich ambulancií lekárov**

**Ambulancie - pediatri (P)** 56

**Ambulancie - dospelí (D)** 47

**Stupeň aktivity** 2 – Sporadický výskyt

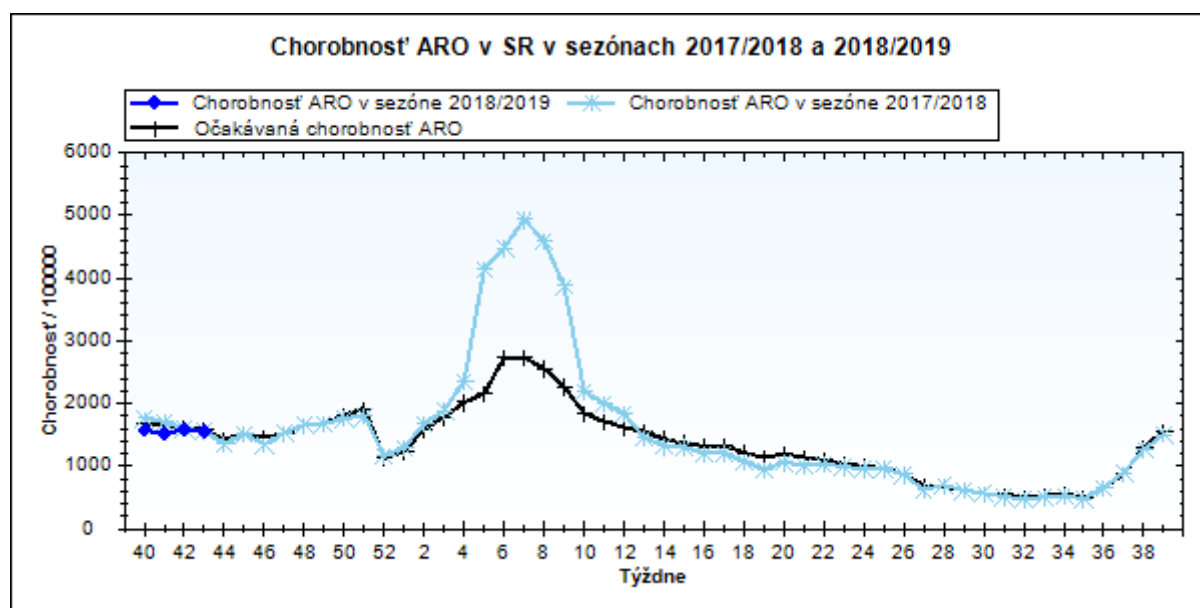
**Akútne respiračné ochorenia (ARO),  
chřípka a chřípke podobné ochorenia (CHPO)  
a úmrtia podľa vekových skupín, Slovenská republika**

Veková skupina	0 až 5	6 až 14	15 až 19	20 až 59	60 a viac	Spolu
Všetky ARO	9838	9663	5375	13640	3605	42121
Chorobnosť ARO	5044,4	3470,1	3434,0	929,8	652,6	1548,6
Z nich CHPO	710	835	528	834	187	3094
Chorobnosť CHPO	364,0	299,9	337,3	56,9	33,9	113,8
Úmrtia	0	0	0	0	0	0

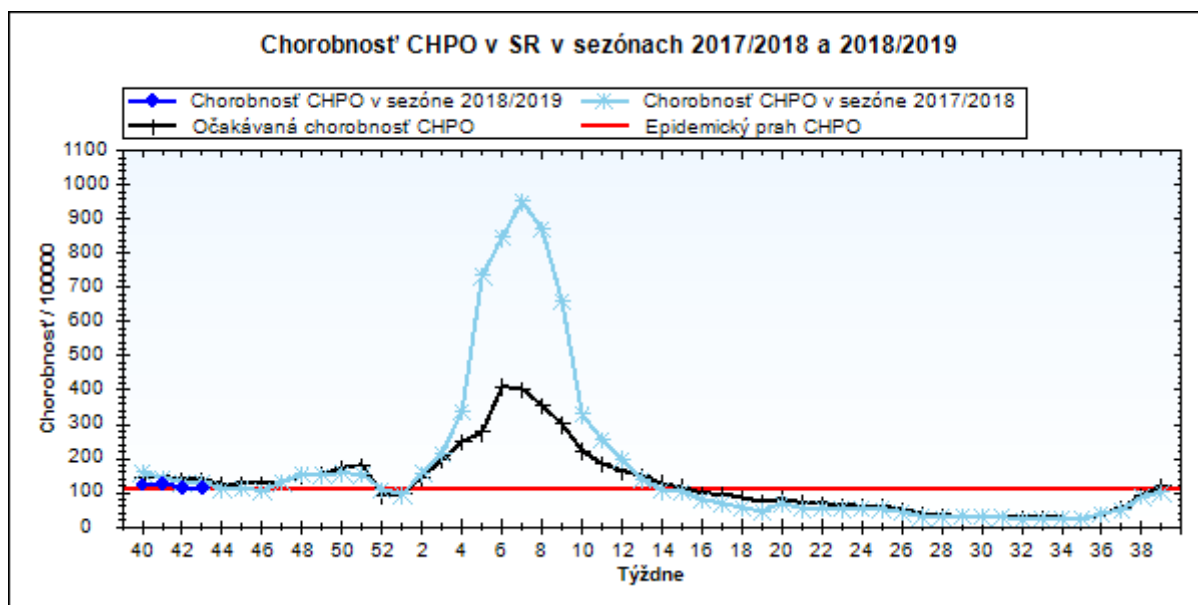
**Komplikácie akútnych respiračných ochorení podľa vekových skupín**

Veková skupina	0 až 5	6 až 14	15 až 19	20 až 59	60 a viac	Spolu
Pneumónie	36	12	7	63	25	143
Otitídy	135	81	16	32	10	274
Sinusitídy	101	125	75	201	43	545
Komplikácie spolu	272	218	98	296	78	962
%komplikácií z ARO	2,8	2,3	1,8	2,2	2,2	2,3

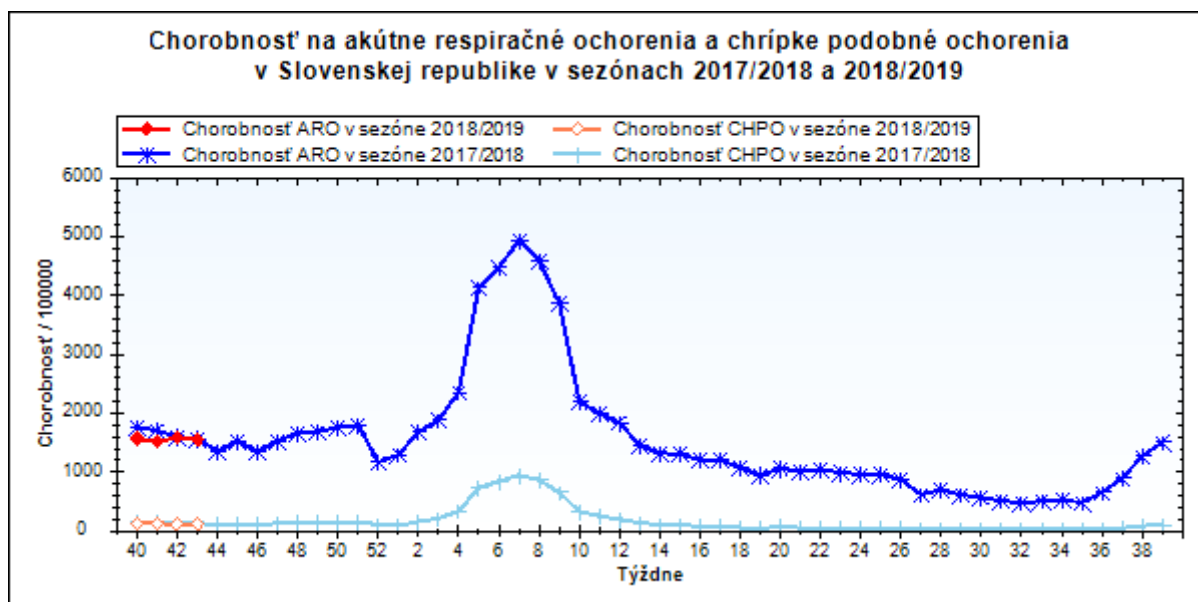
**obr1**



obr2



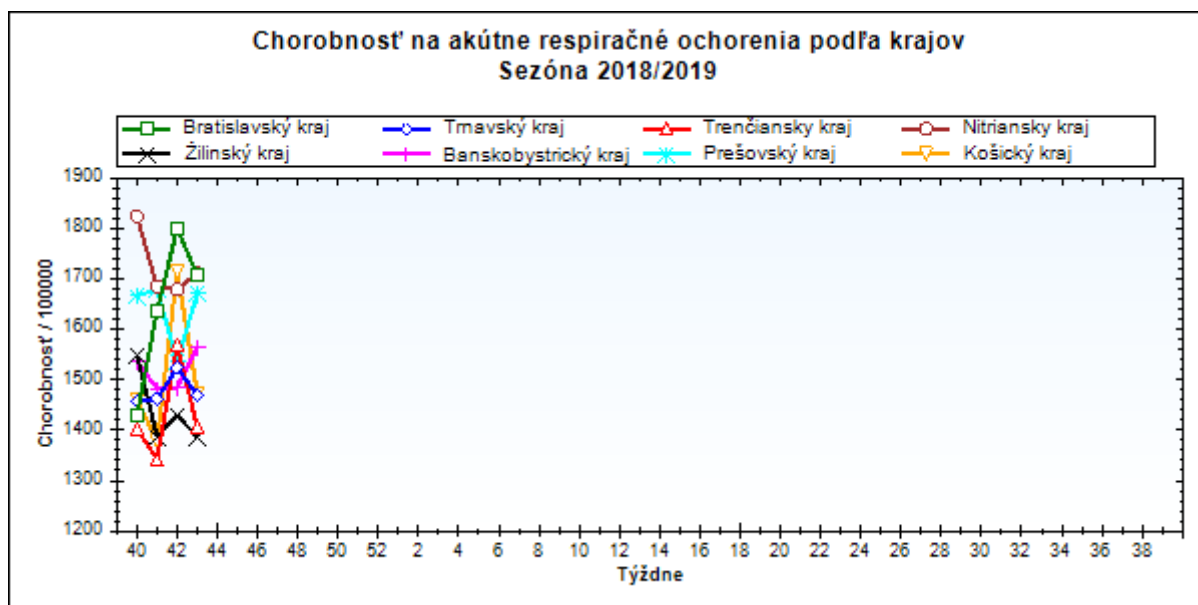
obr3



### Chorobnosť na akútne respiračné ochorenia podľa krajov a vekových skupín

Územná jednotka	0 až 5	6 až 14	15 až 19	20 až 59	60 a viac	Spolu	Porovnanie
Bratislavský kraj	5175,6	4200,0	4115,2	1362,1	482,7	1707,7	-5,2%
Trnavský kraj	5476,7	3660,5	3578,2	942,6	611,0	1469,5	-3,6%
Trenčiansky kraj	5174,2	3732,4	3747,1	768,5	536,1	1405,5	-10,5%
Nitriansky kraj	5995,6	4543,3	4478,8	1046,8	581,2	1711,2	1,9%
Žilinský kraj	4476,1	2753,7	2585,4	792,0	646,1	1387,2	-2,9%
Banskobystrický kraj	4673,7	3621,9	4004,9	924,2	707,0	1565,0	5,4%
Prešovský kraj	5040,9	3053,7	2753,6	968,5	866,8	1671,0	8,8%
Košický kraj	5237,4	3159,0	2852,6	814,3	686,5	1472,9	-14,1%
Slovenská republika	5044,4	3470,1	3434,0	929,8	652,6	1548,6	-2,7%

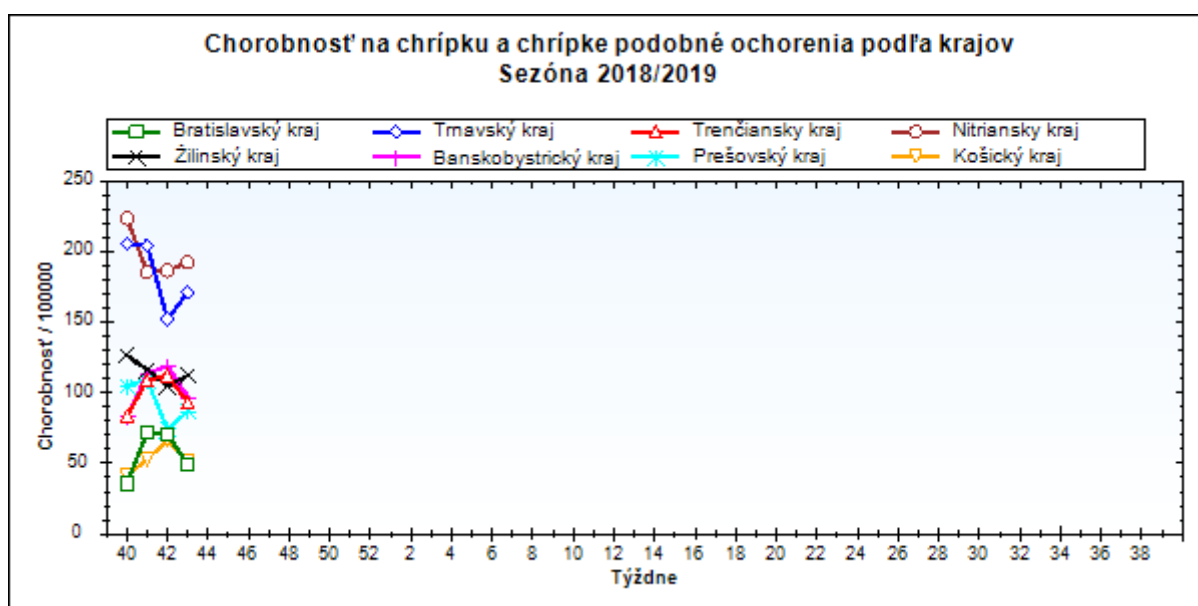
obr4



**Chorobnosť na chrípku a chrípke podobné ochorenia podľa krajov a vekových skupín**

Územná jednotka	0 až 5	6 až 14	15 až 19	20 až 59	60 a viac	Spolu	Porovnanie
Bratislavský kraj	178,9	110,9	88,8	42,0	6,9	49,5	-29,9%
Trnavský kraj	792,0	538,2	600,2	78,5	39,6	171,4	12,5%
Trenčiansky kraj	245,6	286,0	301,6	50,8	34,8	93,0	-17,5%
Nitriansky kraj	640,3	511,8	648,8	112,9	52,0	192,6	3,1%
Žilinský kraj	318,1	288,4	322,3	46,1	33,1	112,4	7,1%
Banskobystrický kraj	251,5	259,6	344,6	51,9	24,1	96,8	-18,9%
Prešovský kraj	316,5	230,3	159,8	26,5	25,7	86,9	17,2%
Košický kraj	162,8	123,6	112,9	26,3	29,4	52,1	-21,9%
Slovenská republika	364,0	299,9	337,3	56,9	33,9	113,8	-1,5%

obr5



**Chorobnosť na akútne respiračné ochorenia podľa okresov, krajov a vekových skupín**

Územná jednotka	0 až 5	6 až 14	15 až 19	20 až 59	60 a viac	Spolu	Porovnanie
Okres Bratislava I	8909,1	5381,3	6183,7	2489,1	833,9	2726,7	16,7%
Okres Bratislava II	5694,6	3824,1	2112,6	1581,0	571,6	1727,9	25,3%
Okres Bratislava III	3133,0	2509,5	6061,3	1772,5	557,8	1842,4	-40,8%
Okres Bratislava IV	5951,9	6531,6	6493,5	973,4	497,7	1654,8	25,9%
Okres Bratislava V	6816,4	5195,5	7626,6	1345,5	493,6	1940,3	-37,0%
Okres Malacky	1933,1	4881,5	4874,0	970,4	86,3	1406,5	-41,5%
Okres Pezinok	0,0	0,0	0,0	816,5	482,2	898,2	-35,7%
Okres Senec	4222,3	3041,7	1189,8	1455,6	282,3	1671,4	32,0%
<b>Bratislavský kraj</b>	<b>5175,6</b>	<b>4200,0</b>	<b>4115,2</b>	<b>1362,1</b>	<b>482,7</b>	<b>1707,7</b>	<b>-5,2%</b>
Okres Dunajská Streda	4819,5	3149,7	3480,9	822,0	591,6	1320,6	-20,2%
Okres Galanta	5093,2	2598,1	1725,3	850,1	749,1	1194,8	-7,6%
Okres Hlohovec	3348,6	2627,7	2016,2	770,9	331,4	979,5	-25,8%
Okres Piešťany	4996,1	3793,5	3949,2	1112,3	600,0	1543,0	5,2%
Okres Senica	7823,9	4794,7	4267,1	1166,4	665,8	1937,9	29,1%
Okres Skalica	6832,7	3586,7	2763,8	784,7	521,4	1412,1	-7,4%
Okres Trnava	5796,0	4399,1	4817,1	1119,2	720,6	1785,3	10,9%
<b>Trnavský kraj</b>	<b>5476,7</b>	<b>3660,5</b>	<b>3578,2</b>	<b>942,6</b>	<b>611,0</b>	<b>1469,5</b>	<b>-3,6%</b>
Okres Bánovce nad Bebravou	3986,5	2829,9	2678,6	531,6	658,6	1047,4	-34,6%
Okres Ilava	3983,2	3582,1	6782,4	842,4	630,9	1618,9	14,3%
Okres Myjava	6254,5	4439,9	3111,5	833,9	502,1	1300,1	-0,9%
Okres Nové Mesto nad Váhom	3865,4	2300,5	2453,8	810,8	1154,8	1452,0	20,5%
Okres Partizánske	5837,6	4227,7	4332,8	785,8	245,6	1495,7	31,4%
Okres Považská Bystrica	3621,4	3361,7	2804,3	761,9	387,0	1207,3	6,4%
Okres Prievidza	6310,1	4152,7	3121,3	843,8	413,2	1372,1	1,2%
Okres Púchov	3658,9	3787,7	3013,8	764,3	734,1	1408,3	-25,4%
Okres Trenčín	7840,3	4718,4	4348,3	675,8	431,0	1612,5	-34,8%
<b>Trenčiansky kraj</b>	<b>5174,2</b>	<b>3732,4</b>	<b>3747,1</b>	<b>768,5</b>	<b>536,1</b>	<b>1405,5</b>	<b>-10,5%</b>
Okres Komárno	4149,4	3990,9	5065,6	962,8	597,4	1558,0	-0,8%
Okres Levice	8494,1	5700,0	5149,5	995,6	470,7	1834,7	-0,9%
Okres Nitra	7184,0	5625,1	5132,3	1339,4	807,2	2241,9	19,4%
Okres Nové Zámky	6525,8	5213,2	4957,0	1154,0	599,4	1857,3	-3,0%
Okres Šaľa	6769,6	3626,3	3477,2	892,5	340,8	1471,3	5,3%
Okres Topoľčany	2985,6	2076,1	2018,7	1006,2	595,9	1146,9	-1,6%
Okres Zlaté Moravce	6169,1	4284,3	3607,9	656,9	534,5	1474,7	-2,4%
<b>Nitriansky kraj</b>	<b>5995,6</b>	<b>4543,3</b>	<b>4478,8</b>	<b>1046,8</b>	<b>581,2</b>	<b>1711,2</b>	<b>1,9%</b>
Okres Bytča	3342,1	2258,9	1707,1	318,6	90,7	860,0	17,9%

Okres Čadca	2542,5	1979,7	2294,5	275,8	415,5	846,4	-37,3%
Okres Dolný Kubín	6057,0	3416,8	3144,9	1363,9	891,2	2011,8	3,2%
Okres Kysucké Nové Mesto	3578,7	2811,7	3242,4	891,9	1952,2	1618,8	-0,4%
Okres Liptovský Mikuláš	4314,9	2882,0	2761,7	503,5	173,8	1177,3	-18,1%
Okres Martin	6009,6	3224,6	2575,0	832,3	416,8	1745,5	-3,7%
Okres Námestovo	6568,1	3720,4	3258,8	773,8	980,9	1659,5	37,5%
Okres Ružomberok	5200,1	3166,8	3403,7	757,7	521,9	1401,1	0,1%
Okres Turčianske Teplice	5237,5	1552,3	1507,5	940,2	817,8	1204,5	-9,0%
Okres Tvrdošín	5142,9	2629,4	2944,8	1454,5	1604,4	1965,8	-8,1%
Okres Žilina	2558,9	2038,8	1554,9	742,6	369,0	975,7	23,3%
<b>Žilinský kraj</b>	<b>4476,1</b>	<b>2753,7</b>	<b>2585,4</b>	<b>792,0</b>	<b>646,1</b>	<b>1387,2</b>	<b>-2,9%</b>
Okres Banská Bystrica	5402,6	2964,2	3937,1	867,2	325,3	1516,3	12,3%
Okres Banská Štiavnica	4567,6	2793,1	5656,7	921,5	1416,9	1671,6	1,1%
Okres Brezno	4771,5	3782,5	3701,1	1579,7	0,0	2138,4	74,1%
Okres Detva	5181,3	3700,8	3567,0	1278,4	1491,3	1835,6	36,7%
Okres Krupina	5760,2	2914,7	11081,5	1081,7	0,0	2531,2	44,8%
Okres Lučenec	4006,8	3022,5	3327,1	1057,7	739,7	1470,5	-4,4%
Okres Poltár	4718,7	2971,4	2370,9	437,4	435,0	1174,8	9,1%
Okres Revúca	5579,2	4738,5	4961,8	959,6	1103,0	1808,5	-23,0%
Okres Rimavská Sobota	2781,0	2923,8	3018,9	922,5	1060,6	1573,3	6,2%
Okres Veľký Krtíš	2067,2	2160,4	2881,0	643,5	654,3	941,0	-8,2%
Okres Zvolen	7117,8	4686,7	5904,5	888,1	554,2	1610,0	-1,3%
Okres Žarnovica	12558,3	8380,2	2847,0	1150,9	627,1	2283,5	4,4%
Okres Žiar nad Hronom	2590,5	2889,1	2196,1	679,2	348,7	1014,2	20,8%
<b>Banskobystrický kraj</b>	<b>4673,7</b>	<b>3621,9</b>	<b>4004,9</b>	<b>924,2</b>	<b>707,0</b>	<b>1565,0</b>	<b>5,4%</b>
Okres Bardejov	7304,0	3706,9	2999,5	1201,4	2063,5	2243,8	7,3%
Okres Humenné	1551,3	1292,8	1481,5	754,4	558,5	839,8	37,7%
Okres Kežmarok	3462,8	2933,2	4253,8	832,2	779,7	1577,1	-29,9%
Okres Levoča	1335,0	2048,2	1998,2	1292,7	792,2	1301,9	83,5%
Okres Medzilaborce	3966,9	3085,9	2343,7	1525,5	962,9	1686,8	82,8%
Okres Poprad	4468,9	2882,6	2114,6	1109,7	598,6	1490,6	4,5%
Okres Prešov	11051,8	5549,4	4775,4	9325,0	4411,0	5967,9	48,7%
Okres Sabinov	13464,0	6763,3	3987,9	4173,1	888,2	5182,0	-0,3%
Okres Snina	3215,8	1717,8	2920,9	496,2	903,5	938,8	9,7%
Okres Stará Ľubovňa	5403,5	3282,5	3332,5	573,1	640,1	1558,6	19,4%
Okres Stropkov	1632,7	1448,5	1910,3	680,7	216,5	784,7	-10,0%
Okres Svidník	3219,2	2543,0	1699,3	519,6	654,3	967,4	16,8%

Okres Vranov nad Topľou	2464,2	2032,4	1963,7	752,0	774,5	1207,1	-10,5%
Prešovský kraj	5040,9	3053,7	2753,6	968,5	866,8	1671,0	8,8%
Okres Gelnica	11229,4	6583,6	11761,9	831,3	991,4	2096,7	8,0%
Okres Košice I	7322,8	3327,5	2834,4	1040,4	662,1	1748,7	-41,5%
Okres Košice II	9676,0	4589,4	3775,5	561,0	273,6	1623,4	11,2%
Okres Košice III	6415,3	3964,9	4023,5	628,0	252,5	1378,5	-5,2%
Okres Košice IV	7791,4	3581,3	2698,2	653,0	183,0	1664,2	-10,0%
Okres Košice - okolie	2923,8	3094,4	1778,8	706,9	428,2	1175,1	-28,3%
Okres Michalovce	2772,7	2232,5	2135,2	884,9	788,3	1204,1	-30,7%
Okres Rožňava	4038,1	2236,7	1622,2	698,9	681,5	1119,8	-9,8%
Okres Sobrance	5369,3	5171,2	4192,1	532,3	771,6	1767,6	-21,2%
Okres Spišská Nová Ves	5610,0	3294,2	3653,0	1035,8	1355,6	1859,8	-22,5%
Okres Trebišov	3548,6	2787,4	2329,1	878,7	666,0	1301,8	18,0%
Košický kraj	5237,4	3159,0	2852,6	814,3	686,5	1472,9	-14,1%
Slovenská republika	5044,4	3470,1	3434,0	929,8	652,6	1548,6	-2,7%

***Chorobnosť na chrípku a chrípke podobné ochorenia podľa okresov, krajov a vekových skupín***

Územná jednotka	0 až 5	6 až 14	15 až 19	20 až 59	60 a viac	Spolu	Porovnanie
Okres Bratislava I	0,0	0,0	0,0	127,6	0,0	69,3	-45,7%
Okres Bratislava II	74,0	0,0	0,0	115,4	0,0	74,9	51,9%
Okres Bratislava III	324,1	209,1	790,6	57,8	0,0	112,0	-15,4%
Okres Bratislava IV	1400,4	759,5	0,0	0,0	0,0	94,8	-
Okres Bratislava V	74,1	157,4	0,0	0,0	0,0	15,0	-89,7%
Okres Malacky	0,0	0,0	0,0	0,0	0,0	0,0	-
Okres Pezinok	0,0	0,0	0,0	0,0	0,0	0,0	-100,0%
Okres Senec	0,0	0,0	0,0	39,1	62,7	31,9	-53,3%
Bratislavský kraj	178,9	110,9	88,8	42,0	6,9	49,5	-29,9%
Okres Dunajská Streda	1227,8	894,4	664,1	33,8	4,9	196,9	-13,1%
Okres Galanta	592,2	340,7	71,9	3,5	0,0	48,2	-9,3%
Okres Hlohovec	852,4	333,7	360,0	85,7	68,6	147,2	-15,6%
Okres Piešťany	1413,4	1036,7	1357,5	140,4	39,5	317,5	8,6%
Okres Senica	504,8	261,5	602,4	118,0	72,6	168,4	5161,9%
Okres Skalica	0,0	0,0	0,0	52,3	50,9	43,1	100,0%
Okres Trnava	520,6	366,6	614,4	130,6	67,9	184,1	22,9%
Trnavský kraj	792,0	538,2	600,2	78,5	39,6	171,4	12,5%

Okres Bánovce nad Bebravou	325,4	396,2	198,4	62,5	119,7	124,6	107,7%
Okres Ilava	209,6	511,7	1384,2	88,9	96,0	212,8	216,0%
Okres Myjava	0,0	103,3	0,0	56,2	20,1	47,7	25,7%
Okres Nové Mesto nad Váhom	0,0	0,0	0,0	0,0	0,0	0,0	-100,0%
Okres Partizánske	592,2	338,2	196,9	10,8	0,0	88,3	772,7%
Okres Považská Bystrica	274,3	162,0	63,7	43,1	0,0	60,7	-59,0%
Okres Prievidza	528,2	469,8	218,5	71,5	29,5	121,4	-5,5%
Okres Púchov	152,5	315,6	284,3	0,0	43,2	74,1	-85,6%
Okres Trenčín	72,6	127,5	0,0	48,3	10,3	44,4	2195,8%
<b>Trenčiansky kraj</b>	<b>245,6</b>	<b>286,0</b>	<b>301,6</b>	<b>50,8</b>	<b>34,8</b>	<b>93,0</b>	<b>-17,5%</b>
Okres Komárno	713,9	509,5	876,7	179,3	60,4	248,9	58,9%
Okres Levice	772,2	757,2	695,9	112,5	76,1	217,5	-34,2%
Okres Nitra	403,4	361,5	495,9	137,4	36,0	172,1	15,3%
Okres Nové Zámky	1054,7	763,4	847,2	122,0	90,9	259,2	0,0%
Okres Šaľa	458,1	203,3	299,8	112,8	0,0	124,3	75,0%
Okres Topoľčany	526,9	383,6	524,9	31,0	0,0	105,1	10,8%
Okres Zlaté Moravce	0,0	166,4	262,4	23,7	19,1	47,1	-47,6%
<b>Nitriansky kraj</b>	<b>640,3</b>	<b>511,8</b>	<b>648,8</b>	<b>112,9</b>	<b>52,0</b>	<b>192,6</b>	<b>3,1%</b>
Okres Bytča	189,2	356,7	0,0	20,6	0,0	70,4	600,0%
Okres Čadca	246,0	318,8	283,6	9,7	15,4	92,6	283,5%
Okres Dolný Kubín	46,6	124,2	50,7	62,0	22,3	58,3	21,4%
Okres Kysucké Nové Mesto	238,6	115,5	489,4	102,5	60,1	129,3	23,8%
Okres Liptovský Mikuláš	666,1	536,6	875,7	39,8	0,0	208,5	39,0%
Okres Martin	124,1	99,6	89,6	72,0	56,3	74,7	34,1%
Okres Námestovo	0,0	0,0	0,0	3,8	0,0	2,6	-97,2%
Okres Ružomberok	1119,5	773,6	831,1	74,3	74,6	264,6	-12,2%
Okres Turčianske Teplice	0,0	81,7	125,6	32,8	0,0	31,2	-44,4%
Okres Tvrdošín	363,6	337,1	500,1	171,6	141,6	219,3	-14,1%
Okres Žilina	296,1	291,3	197,9	0,0	9,0	68,5	18,0%
<b>Žilinský kraj</b>	<b>318,1</b>	<b>288,4</b>	<b>322,3</b>	<b>46,1</b>	<b>33,1</b>	<b>112,4</b>	<b>7,1%</b>
Okres Banská Bystrica	0,0	0,0	0,0	173,4	32,5	84,9	-36,4%
Okres Banská Štiavnica	1461,6	1655,2	2340,7	83,8	0,0	442,8	51,4%
Okres Brezno	79,5	255,6	344,3	456,4	0,0	221,5	513,3%

Okres Detva	0,0	97,4	155,1	25,6	0,0	30,0	42,9%
Okres Krupina	0,0	0,0	1370,9	108,2	0,0	178,4	-16,7%
Okres Lučenec	630,7	323,0	527,5	64,5	10,0	135,3	-31,9%
Okres Poltár	1088,9	864,4	677,4	42,3	33,5	262,5	53,8%
Okres Revúca	333,1	104,1	381,7	37,8	104,1	92,7	-4,8%
Okres Rimavská Sobota	127,6	156,4	143,8	50,5	88,4	85,5	-21,4%
Okres Veľký Krtíš	0,0	0,0	0,0	0,0	0,0	0,0	-100,0%
Okres Zvolen	0,0	35,5	62,8	16,6	0,0	15,4	-13,6%
Okres Žarnovica	196,2	62,5	0,0	61,5	41,8	60,5	-59,4%
Okres Žiar nad Hronom	46,3	404,5	49,9	11,6	0,0	53,4	5,9%
<b>Banskobystrický kraj</b>	<b>251,5</b>	<b>259,6</b>	<b>344,6</b>	<b>51,9</b>	<b>24,1</b>	<b>96,8</b>	<b>-18,9%</b>
Okres Bardejov	2101,6	937,6	695,0	54,4	160,0	394,2	31,5%
Okres Humenné	0,0	0,0	0,0	0,0	0,0	0,0	-
Okres Kežmarok	168,9	203,3	436,3	0,0	50,3	78,9	4,5%
Okres Levoča	0,0	0,0	0,0	25,1	0,0	12,5	-
Okres Medzilaborce	0,0	0,0	0,0	159,6	0,0	95,5	-
Okres Poprad	0,0	0,0	0,0	22,6	0,0	12,3	-66,8%
Okres Prešov	866,1	1075,7	394,3	265,3	0,0	539,1	58,7%
Okres Sabinov	324,4	297,0	234,6	313,0	0,0	202,0	52,2%
Okres Snina	0,0	0,0	0,0	0,0	0,0	0,0	-
Okres Stará Ľubovňa	92,8	61,6	102,5	0,0	0,0	24,0	-17,0%
Okres Stropkov	0,0	0,0	0,0	0,0	0,0	0,0	-100,0%
Okres Svidník	0,0	0,0	0,0	0,0	0,0	0,0	-
Okres Vranov nad Topľou	83,3	84,7	37,4	50,9	57,8	57,1	-24,4%
<b>Prešovský kraj</b>	<b>316,5</b>	<b>230,3</b>	<b>159,8</b>	<b>26,5</b>	<b>25,7</b>	<b>86,9</b>	<b>17,2%</b>
Okres Gelnica	0,0	0,0	0,0	151,1	258,6	159,7	-3,0%
Okres Košice I	0,0	0,0	0,0	11,1	15,8	9,1	-96,2%
Okres Košice II	0,0	0,0	0,0	4,5	0,0	2,6	-
Okres Košice III	112,5	208,7	83,8	27,3	0,0	44,9	100,0%
Okres Košice IV	0,0	0,0	0,0	0,0	0,0	0,0	-
Okres Košice - okolie	637,2	125,8	0,0	54,4	63,4	106,0	56,6%
Okres Michalovce	198,0	137,4	207,6	3,1	0,0	41,5	-67,7%
Okres Rožňava	0,0	0,0	0,0	0,0	0,0	0,0	-100,0%
Okres Sobrance	2260,7	2139,8	1524,4	15,2	0,0	562,4	90,1%



Okres Spišská Nová Ves	0,0	14,6	54,5	64,4	52,5	52,3	104,4%
Okres Trebišov	41,3	64,5	113,1	9,1	20,0	25,3	1,2%
Košický kraj	162,8	123,6	112,9	26,3	29,4	52,1	-21,9%
Slovenská republika	364,0	299,9	337,3	56,9	33,9	113,8	-1,5%