

Týždenné hlásenie za SR v roku 2018 – 44. kalendárny týždeň

Percento hlásiacich ambulancií lekárov

Ambulancie - pediatri (P) 46

Ambulancie - dospelí (D) 32

Stupeň aktivity 2 – Sporadický výskyt

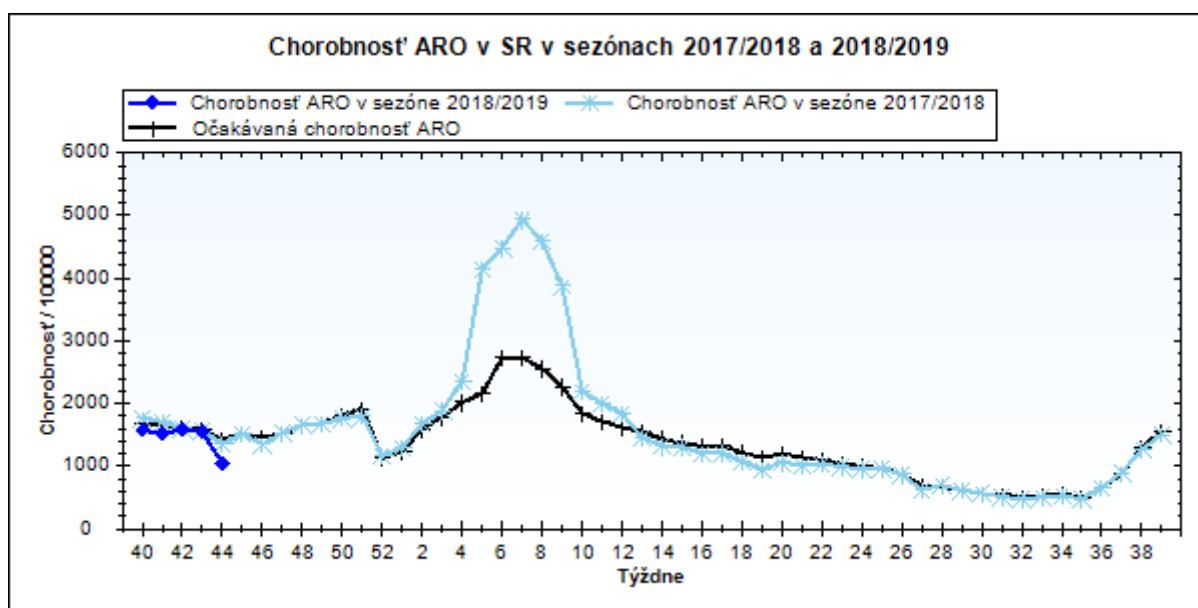
**Akútne respiračné ochorenia (ARO),
chrípka a chrípke podobné ochorenia (CHPO)
a úmrtia podľa vekových skupín, Slovenská republika**

Veková skupina	0 až 5	6 až 14	15 až 19	20 až 59	60 a viac	Spolu
Všetky ARO	5529	4916	2597	6172	1825	21039
Chorobnosť ARO	3500,8	2180,0	2048,9	606,4	476,2	1047,6
Z nich CHPO	342	424	277	339	94	1476
Chorobnosť CHPO	216,5	188,0	218,5	33,3	24,5	73,5
Úmrtia	0	0	0	0	0	0

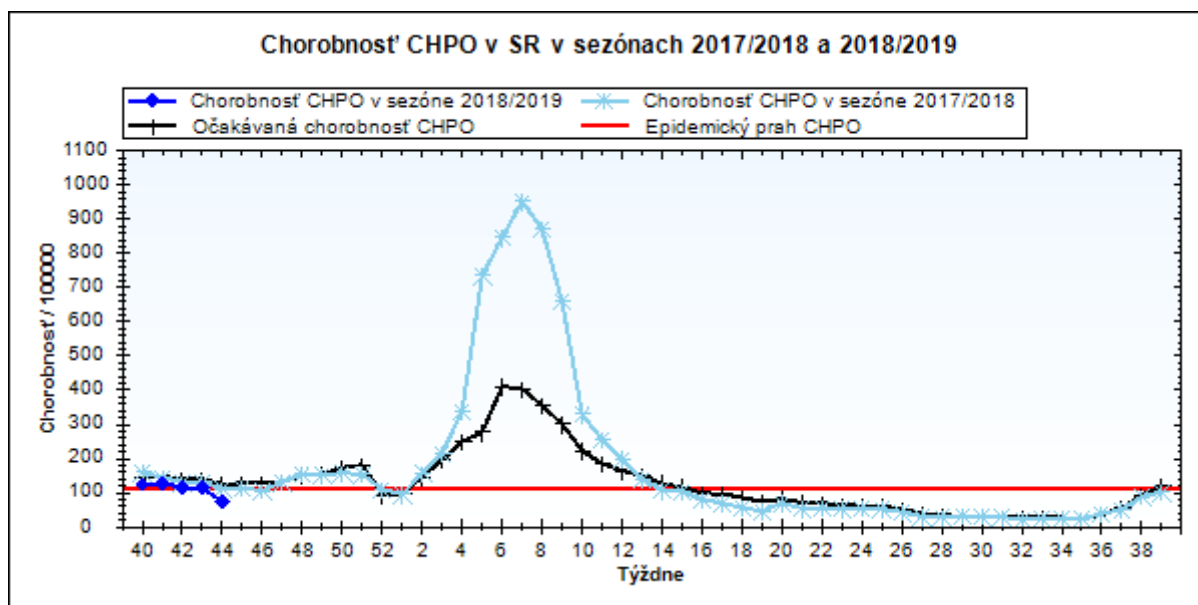
Komplikácie akútnych respiračných ochorení podľa vekových skupín

Veková skupina	0 až 5	6 až 14	15 až 19	20 až 59	60 a viac	Spolu
Pneumónie	48	19	4	14	5	90
Otitídy	53	28	7	17	9	114
Sinusitídy	40	49	20	74	20	203
Komplikácie spolu	141	96	31	105	34	407
%komplikácií z ARO	2,6	2,0	1,2	1,7	1,9	1,9

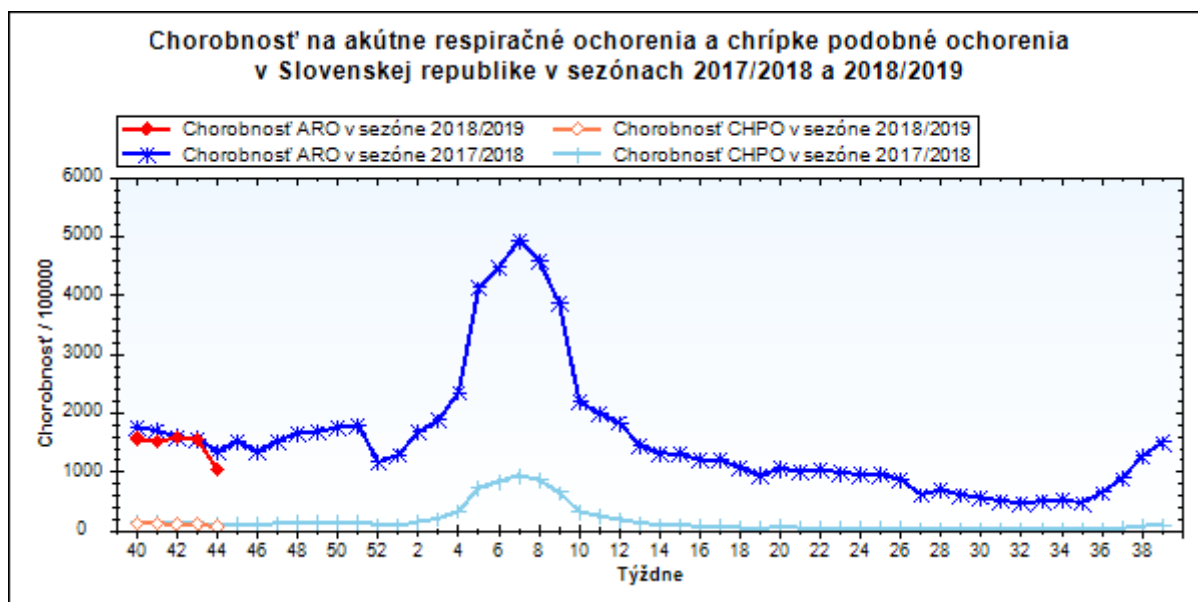
obr1



obr2



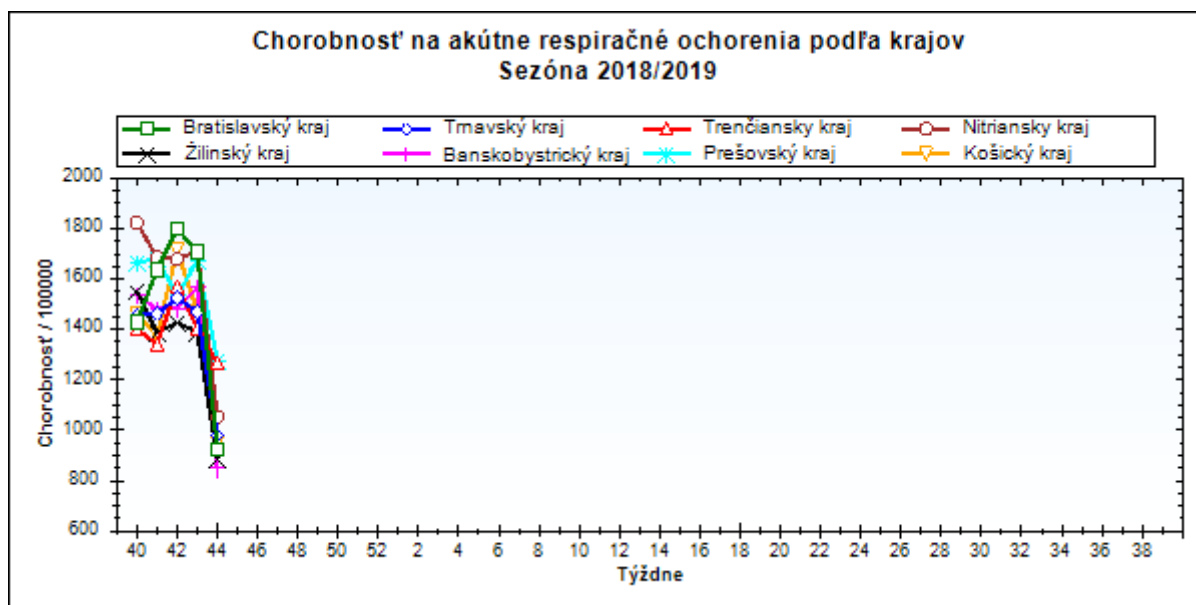
obr3



Chorobnosť na akútne respiračné ochorenia podľa krajov a vekových skupín

Územná jednotka	0 až 5	6 až 14	15 až 19	20 až 59	60 a viac	Spolu	Porovnanie
Bratislavský kraj	2473,1	1293,3	1934,2	837,3	276,9	924,1	-45,9%
Trnavský kraj	4284,9	2246,9	1975,2	640,7	422,9	978,2	-33,4%
Trenčiansky kraj	4665,6	3446,9	3123,3	639,7	567,1	1267,8	-9,8%
Nitriansky kraj	3702,9	2564,0	2495,1	642,7	385,4	1051,9	-38,5%
Žilinský kraj	2785,1	1604,8	1535,5	482,6	419,9	886,7	-36,1%
Banskobystrický kraj	2897,8	1685,8	1782,3	561,3	448,5	849,4	-45,7%
Prešovský kraj	3964,3	2322,9	2032,7	646,6	631,5	1276,7	-23,6%
Košický kraj	3321,8	1836,0	1440,9	551,3	490,5	953,5	-35,3%
Slovenská republika	3500,8	2180,0	2048,9	606,4	476,2	1047,6	-32,4%

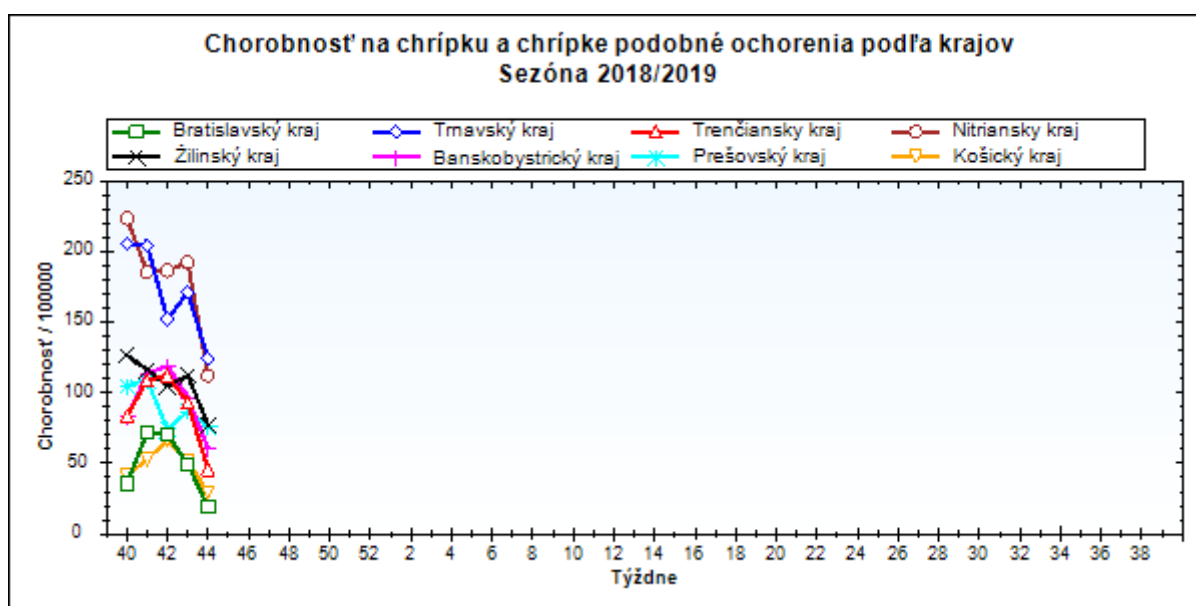
obr4



Chorobnosť na chrípku a chrípke podobné ochorenia podľa krajov a vekových skupín

Územná jednotka	0 až 5	6 až 14	15 až 19	20 až 59	60 a viac	Spolu	Porovnanie
Bratislavský kraj	0,0	28,7	0,0	30,4	0,0	19,2	-61,2%
Trnavský kraj	464,8	310,5	407,9	72,8	58,7	124,5	-27,4%
Trenčiansky kraj	175,2	118,3	122,8	28,8	4,6	45,8	-50,7%
Nitriansky kraj	361,5	292,3	276,0	68,6	41,1	112,4	-41,6%
Žilinský kraj	207,8	197,4	259,7	16,8	10,3	77,4	-31,1%
Banskobystrický kraj	187,2	178,7	235,4	27,8	15,0	60,5	-37,5%
Prešovský kraj	208,0	184,2	173,2	20,7	39,4	76,4	-12,2%
Košický kraj	102,6	95,4	111,2	3,7	3,0	29,3	-43,8%
Slovenská republika	216,5	188,0	218,5	33,3	24,5	73,5	-35,4%

obr5



Chorobnosť na akútne respiračné ochorenia podľa okresov, krajov a vekových skupín

Územná jednotka	0 až 5	6 až 14	15 až 19	20 až 59	60 a viac	Spolu	Porovnanie
Okres Bratislava I	0,0	0,0	0,0	975,1	145,6	675,9	-75,2%
Okres Bratislava II	3254,1	2781,2	650,0	732,8	309,0	899,4	-48,0%
Okres Bratislava III	0,0	0,0	0,0	2311,9	1029,9	1954,4	6,1%
Okres Bratislava IV	0,0	0,0	0,0	608,4	169,7	765,4	-53,7%
Okres Bratislava V	2963,7	1574,4	0,0	1076,4	151,9	975,1	-49,7%
Okres Malacky	0,0	0,0	0,0	1752,9	1208,5	1893,3	34,6%
Okres Pezinok	1466,8	398,6	1466,2	1224,8	0,0	669,3	-25,5%
Okres Senec	3099,9	1906,7	2617,5	0,0	0,0	1461,1	-12,6%
Bratislavský kraj	2473,1	1293,3	1934,2	837,3	276,9	924,1	-45,9%
Okres Dunajská Streda	2076,8	1224,2	648,9	638,8	415,4	716,7	-45,7%
Okres Galanta	1539,8	340,7	0,0	429,8	272,9	443,2	-62,9%
Okres Hlohovec	5783,9	1355,6	2520,3	476,1	146,3	688,6	-29,7%
Okres Piešťany	3512,9	2650,7	2699,6	661,8	460,0	994,9	-35,5%
Okres Senica	7992,1	3022,1	1506,0	563,8	437,1	1142,5	-41,0%
Okres Skalica	7632,3	2929,1	2436,2	731,6	358,2	1545,1	9,4%
Okres Trnava	3993,2	3316,7	3683,8	914,2	706,7	1423,0	-20,3%
Trnavský kraj	4284,9	2246,9	1975,2	640,7	422,9	978,2	-33,4%
Okres Bánovce nad Bebravou	2928,9	1811,1	2182,5	904,7	898,1	1133,0	8,2%
Okres Ilava	4192,9	3151,2	4567,8	714,2	512,1	1283,9	-20,7%
Okres Myjava	3054,5	1239,0	691,4	1033,1	1054,4	1107,6	-14,8%
Okres Nové Mesto nad Váhom	4694,9	2533,0	2570,1	741,3	791,3	1260,2	-13,2%
Okres Partizánske	4512,1	4735,1	5383,2	439,5	286,5	1274,9	-14,8%
Okres Považská Bystrica	4082,3	2284,3	1759,1	478,0	285,1	850,4	-29,6%
Okres Prievidza	3938,0	2442,7	1508,6	562,7	225,2	906,1	-34,0%
Okres Púchov	4090,9	3273,3	2454,7	487,9	489,4	1209,3	-14,1%
Okres Trenčín	6698,6	5796,5	5015,7	573,4	878,0	1991,1	23,5%
Trenčiansky kraj	4665,6	3446,9	3123,3	639,7	567,1	1267,8	-9,8%
Okres Komárno	2825,7	2830,4	3479,2	621,6	356,3	1072,2	-31,2%
Okres Levice	8245,9	5117,1	3877,1	1107,8	625,5	1720,2	-6,2%
Okres Nitra	4835,8	2335,3	2198,4	638,8	467,0	1235,4	-44,9%
Okres Nové Zámky	3417,9	2288,8	2101,6	664,9	455,8	1034,9	-44,3%
Okres Šaľa	2036,0	2372,3	1079,1	315,5	81,8	537,8	-63,4%
Okres Topoľčany	1095,9	958,3	979,7	373,9	288,0	471,5	-58,9%
Okres Zlaté Moravce	10392,4	5386,6	5165,8	609,4	190,9	1514,9	2,7%
Nitriansky kraj	3702,9	2564,0	2495,1	642,7	385,4	1051,9	-38,5%
Okres Bytča	893,3	1056,8	790,3	174,7	272,2	414,9	-51,8%

Okres Čadca	2460,4	1337,4	1458,5	254,7	266,0	639,1	-24,5%
Okres Dolný Kubín	1584,1	279,6	202,9	89,7	114,6	268,9	-86,6%
Okres Kysucké Nové Mesto	3638,4	2234,0	2508,3	707,4	1501,7	1336,2	-17,5%
Okres Liptovský Mikuláš	3875,7	2040,6	1111,4	463,8	189,6	908,3	-22,9%
Okres Martin	3823,6	1891,7	1213,3	450,7	194,6	1157,4	-33,7%
Okres Námestovo	3440,4	1984,2	2444,1	987,4	1366,9	1530,4	-7,8%
Okres Ružomberok	2992,1	1692,2	1413,5	592,3	258,5	898,4	-35,9%
Okres Turčianske Teplice	3775,9	1715,7	879,4	344,4	347,0	688,1	-42,9%
Okres Tvrdošín	3500,0	1209,4	1069,6	939,8	2017,3	1244,1	-36,7%
Okres Žilina	1543,8	1828,5	2544,3	567,7	84,7	792,8	-18,7%
Žilinský kraj	2785,1	1604,8	1535,5	482,6	419,9	886,7	-36,1%
Okres Banská Bystrica	2894,3	1365,1	1200,3	1240,8	292,7	1089,7	-28,1%
Okres Banská Štiavnica	2070,6	1448,3	2600,8	414,7	327,0	698,8	-58,2%
Okres Brezno	1590,5	817,8	860,7	509,0	170,6	539,4	-74,8%
Okres Detva	8635,6	4869,5	4652,6	767,1	466,0	2229,0	21,4%
Okres Krupina	3996,9	2985,8	2741,8	1027,7	1171,8	1717,2	-32,2%
Okres Lučenec	2572,3	1353,6	1460,7	730,2	647,8	943,1	-35,9%
Okres Poltár	1088,9	891,4	1016,1	268,1	401,5	444,1	-62,2%
Okres Revúca	3164,3	2603,6	1908,4	233,5	227,0	499,4	-72,4%
Okres Rimavská Sobota	1754,1	1074,9	316,3	356,1	433,9	518,9	-67,0%
Okres Veľký Krtíš	1102,5	1499,0	2599,9	672,5	625,2	852,7	-9,4%
Okres Zvolen	10380,2	4225,1	6375,6	1198,3	923,7	2065,3	28,3%
Okres Žarnovica	4194,3	1360,2	427,0	622,7	258,7	836,8	-63,4%
Okres Žiar nad Hronom	2537,6	1683,9	1654,2	515,5	368,2	781,5	-22,9%
Banskobystrický kraj	2897,8	1685,8	1782,3	561,3	448,5	849,4	-45,7%
Okres Bardejov	5310,1	2772,0	2139,9	1435,1	1847,5	2008,0	-10,5%
Okres Humenné	1384,3	1566,3	1595,4	475,6	253,2	631,8	-24,8%
Okres Kežmarok	3061,7	2904,2	3090,3	759,4	482,9	1597,6	1,3%
Okres Levoča	927,1	1097,3	1298,8	690,3	0,0	661,7	-49,2%
Okres Medzilaborce	1652,9	1073,3	1875,0	827,8	735,5	903,5	-46,4%
Okres Poprad	7262,0	3472,8	2378,9	962,9	1225,0	1917,5	28,6%
Okres Prešov	8113,3	5618,3	5225,5	8263,6	4852,1	4931,0	-17,4%
Okres Sabinov	6468,7	3205,9	1347,4	636,4	35,5	1933,2	-62,7%
Okres Snina	2841,9	1537,0	1902,0	424,5	844,8	807,6	-14,0%
Okres Stará Ľubovňa	3223,6	1078,7	1333,0	270,7	397,8	742,7	-52,3%
Okres Stropkov	898,0	1180,3	1495,0	344,4	72,2	465,0	-40,7%
Okres Svidník	2657,1	1580,8	926,9	378,4	436,2	669,8	-30,8%

Okres Vranov nad Topľou	1693,5	1064,6	1432,0	518,5	557,0	767,7	-36,4%
Prešovský kraj	3964,3	2322,9	2032,7	646,6	631,5	1276,7	-23,6%
Okres Gelnica	7926,6	3495,0	7696,0	604,5	814,2	1492,2	-28,8%
Okres Košice I	3798,6	1633,7	1291,7	769,6	320,2	1063,0	-39,2%
Okres Košice II	4344,3	1678,2	1171,0	253,8	0,0	650,4	-59,9%
Okres Košice III	3072,6	2045,1	2464,4	254,8	112,2	672,9	-51,2%
Okres Košice IV	3081,2	892,5	627,9	298,3	0,0	578,0	-65,3%
Okres Košice - okolie	2511,5	2666,7	2006,8	390,5	269,6	897,1	-23,7%
Okres Michalovce	4017,5	2181,0	1304,9	1003,4	725,9	1377,2	14,4%
Okres Rožňava	602,0	475,9	261,6	355,1	495,6	406,3	-63,7%
Okres Sobrance	6531,0	4517,4	4065,0	633,7	406,1	1884,5	6,6%
Okres Spišská Nová Ves	3940,4	2410,9	1535,7	678,0	1011,4	1332,2	-28,4%
Okres Trebišov	2683,6	943,0	661,0	561,1	380,6	713,6	-45,2%
Košický kraj	3321,8	1836,0	1440,9	551,3	490,5	953,5	-35,3%
Slovenská republika	3500,8	2180,0	2048,9	606,4	476,2	1047,6	-32,4%

Chorobnosť na chrípku a chrípke podobné ochorenia podľa okresov, krajov a vekových skupín

Územná jednotka	0 až 5	6 až 14	15 až 19	20 až 59	60 a viac	Spolu	Porovnanie
Okres Bratislava I	0,0	0,0	0,0	0,0	0,0	0,0	-100,0%
Okres Bratislava II	0,0	278,1	0,0	54,3	0,0	50,0	-33,3%
Okres Bratislava III	0,0	0,0	0,0	0,0	0,0	0,0	-100,0%
Okres Bratislava IV	0,0	0,0	0,0	0,0	0,0	0,0	-100,0%
Okres Bratislava V	0,0	0,0	0,0	253,3	0,0	130,0	766,7%
Okres Malacky	0,0	0,0	0,0	0,0	0,0	0,0	-
Okres Pezinok	0,0	0,0	0,0	0,0	0,0	0,0	-
Okres Senec	0,0	0,0	0,0	0,0	0,0	0,0	-100,0%
Bratislavský kraj	0,0	28,7	0,0	30,4	0,0	19,2	-61,2%
Okres Dunajská Streda	450,0	318,3	129,8	85,3	73,7	119,7	-39,2%
Okres Galanta	0,0	0,0	0,0	0,0	0,0	0,0	-100,0%
Okres Hlohovec	1217,7	104,3	180,0	0,0	0,0	49,5	-66,3%
Okres Piešťany	986,1	971,9	1388,4	59,2	48,4	225,7	-28,9%
Okres Senica	336,5	58,1	0,0	65,6	104,9	87,9	-47,8%
Okres Skalica	0,0	0,0	0,0	0,0	0,0	0,0	-100,0%
Okres Trnava	512,9	387,0	830,2	192,2	109,7	241,9	31,4%
Trnavský kraj	464,8	310,5	407,9	72,8	58,7	124,5	-27,4%

Okres Detva	0,0	0,0	0,0	0,0	0,0	0,0	-100,0%
Okres Krupina	0,0	284,4	0,0	162,3	0,0	111,5	-37,5%
Okres Lučenec	0,0	0,0	0,0	20,5	18,0	14,2	-89,5%
Okres Poltár	408,3	648,3	635,1	28,2	33,5	145,5	-44,6%
Okres Revúca	0,0	0,0	0,0	6,9	0,0	5,0	-94,6%
Okres Rimavská Sobota	0,0	0,0	0,0	28,7	80,3	36,3	-57,6%
Okres Veľký Krtíš	0,0	0,0	0,0	6,3	0,0	3,7	-
Okres Zvolen	943,7	869,9	1758,8	46,7	0,0	216,9	1305,6%
Okres Žarnovica	0,0	46,9	0,0	69,2	0,0	40,3	-33,3%
Okres Žiar nad Hronom	581,5	264,1	171,1	7,0	0,0	80,2	50,3%
Banskobystrický kraj	187,2	178,7	235,4	27,8	15,0	60,5	-37,5%
Okres Bardejov	930,2	343,4	535,0	81,5	96,0	235,2	-40,3%
Okres Humenné	0,0	0,0	0,0	0,0	0,0	0,0	-
Okres Kežmarok	211,1	242,0	409,0	0,0	0,0	110,9	40,7%
Okres Levoča	0,0	0,0	0,0	20,9	0,0	8,9	-28,6%
Okres Medzilaborce	0,0	0,0	0,0	0,0	0,0	0,0	-100,0%
Okres Poprad	0,0	0,0	122,0	0,0	0,0	8,5	-30,7%
Okres Prešov	907,1	1173,4	860,3	379,1	0,0	708,2	31,4%
Okres Sabinov	119,8	98,4	48,1	10,4	0,0	46,2	-77,1%
Okres Snina	0,0	0,0	0,0	73,8	264,0	100,5	-
Okres Stará Ľubovňa	23,2	0,0	0,0	0,0	0,0	2,1	-91,3%
Okres Stropkov	0,0	0,0	0,0	0,0	0,0	0,0	-
Okres Svidník	0,0	0,0	0,0	0,0	0,0	0,0	-
Okres Vranov nad Topľou	0,0	0,0	0,0	19,8	31,5	15,2	-73,3%
Prešovský kraj	208,0	184,2	173,2	20,7	39,4	76,4	-12,2%
Okres Gelnica	0,0	0,0	0,0	33,6	0,0	21,8	-86,4%
Okres Košice I	0,0	0,0	0,0	0,0	0,0	0,0	-100,0%
Okres Košice II	0,0	0,0	0,0	0,0	0,0	0,0	-100,0%
Okres Košice III	78,8	0,0	117,4	0,0	0,0	11,2	-75,0%
Okres Košice IV	0,0	0,0	0,0	0,0	0,0	0,0	-
Okres Košice - okolie	0,0	0,0	0,0	0,0	0,0	0,0	-100,0%
Okres Michalovce	141,5	85,9	59,3	11,3	33,0	41,3	-0,6%
Okres Rožňava	0,0	0,0	0,0	0,0	0,0	0,0	-
Okres Sobrance	2386,3	1822,8	1778,5	0,0	0,0	613,6	9,1%

Okres Spišská Nová Ves	47,7	137,5	196,9	0,0	0,0	39,3	-24,8%
Okres Trebišov	30,2	0,0	0,0	3,2	0,0	3,8	-84,8%
Košický kraj	102,6	95,4	111,2	3,7	3,0	29,3	-43,8%
Slovenská republika	216,5	188,0	218,5	33,3	24,5	73,5	-35,4%