

Týždenné hlásenie za SR v roku 2018 – 45. kalendárny týždeň

Percento hlásiacich ambulancií lekárov

Ambulancie - pediatri (P) 58

Ambulancie - dospelí (D) 46

Stupeň aktivity 2 – Sporadický výskyt

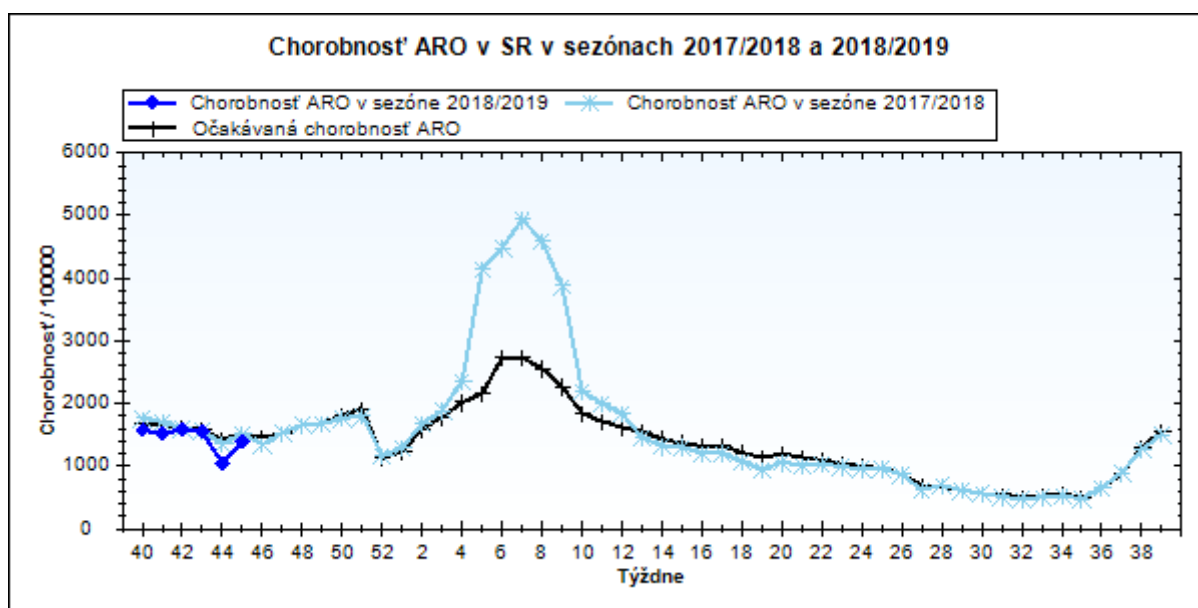
**Akútne respiračné ochorenia (ARO),
chřípka a chřípke podobné ochorenia (CHPO)
a úmrtia podľa vekových skupín, Slovenská republika**

Veková skupina	0 až 5	6 až 14	15 až 19	20 až 59	60 a viac	Spolu
Všetky ARO	9230	8362	4771	12267	3468	38098
Chorobnosť ARO	4605,5	2922,2	2966,2	849,2	637,6	1399,1
Z nich CHPO	712	819	534	740	185	2990
Chorobnosť CHPO	355,3	286,2	332,0	51,2	34,0	109,8
Úmrtia	0	0	0	0	0	0

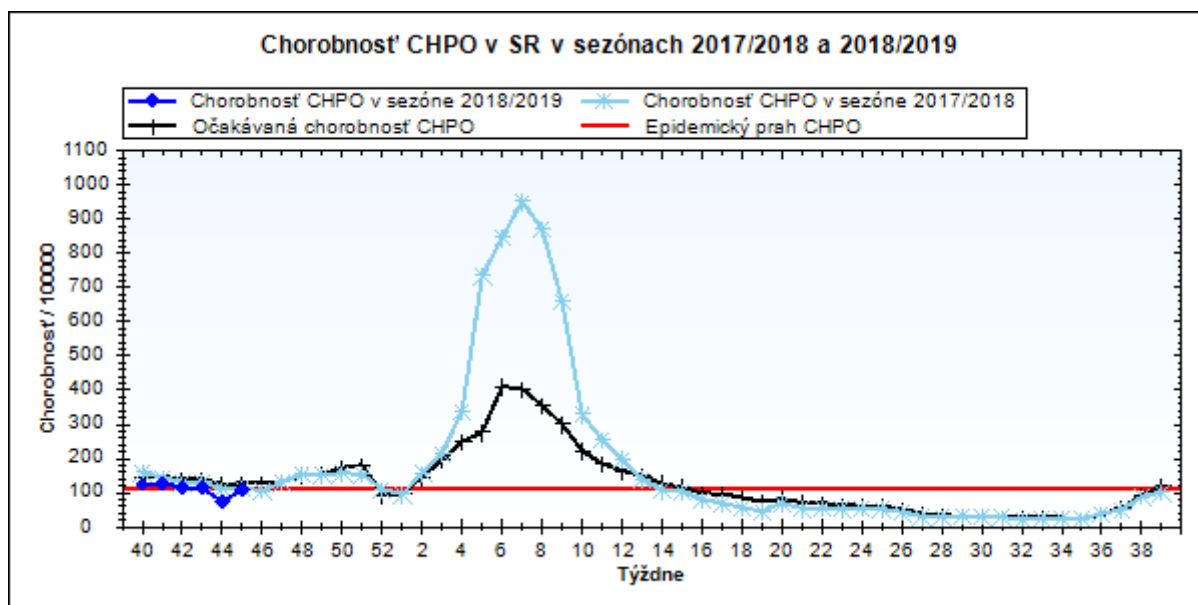
Komplikácie akútnych respiračných ochorení podľa vekových skupín

Veková skupina	0 až 5	6 až 14	15 až 19	20 až 59	60 a viac	Spolu
Pneumónie	53	27	8	80	23	191
Otitídy	118	64	19	37	16	254
Sinusitídy	48	114	67	186	50	465
Komplikácie spolu	219	205	94	303	89	910
%komplikácií z ARO	2,4	2,5	2,0	2,5	2,6	2,4

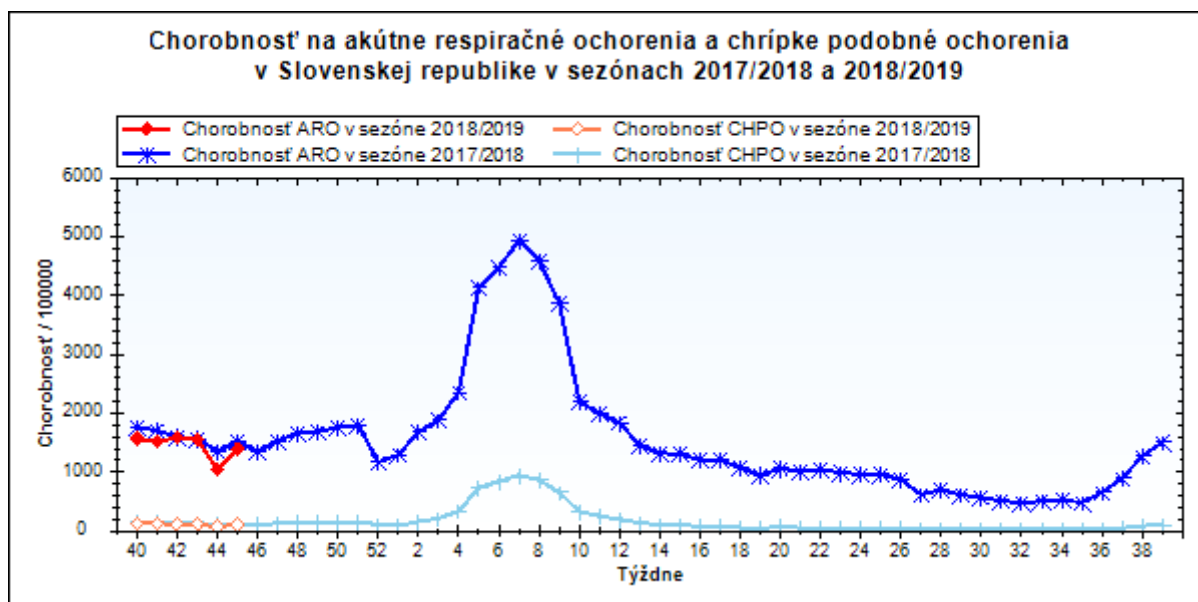
obr1



obr2



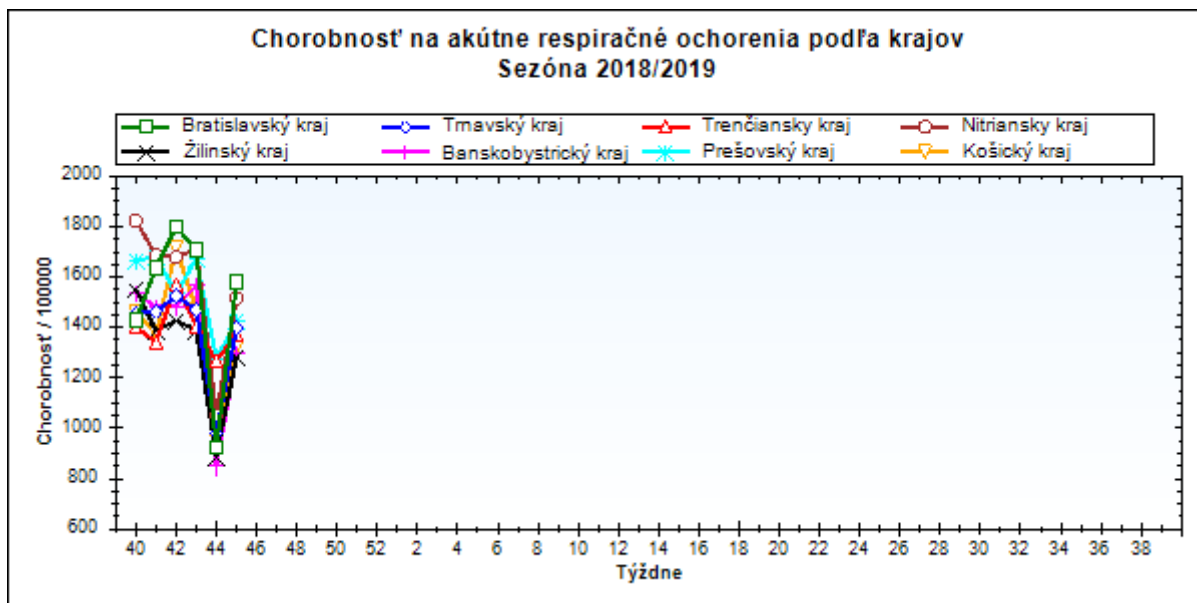
obr3



Chorobnosť na akútne respiračné ochorenia podľa krajov a vekových skupín

Územná jednotka	0 až 5	6 až 14	15 až 19	20 až 59	60 a viac	Spolu	Porovnanie
Bratislavský kraj	5631,4	3123,0	5019,8	1157,9	467,0	1581,0	71,1%
Trnavský kraj	4627,2	3251,6	2941,3	949,3	638,1	1399,3	43,0%
Trenčiansky kraj	4650,9	3161,1	3535,3	800,5	534,4	1375,2	8,5%
Nitriansky kraj	5542,0	3773,7	3908,2	927,3	685,2	1516,1	44,1%
Žilinský kraj	4296,2	2557,8	2402,3	686,3	563,7	1285,4	45,0%
Banskobystrický kraj	3916,6	2951,3	3156,5	781,4	662,6	1295,7	52,6%
Prešovský kraj	4461,7	2422,3	2093,1	851,8	817,3	1424,7	11,6%
Košický kraj	4893,6	2656,7	2504,3	713,9	572,6	1321,9	38,6%
Slovenská republika	4605,5	2922,2	2966,2	849,2	637,6	1399,1	33,5%

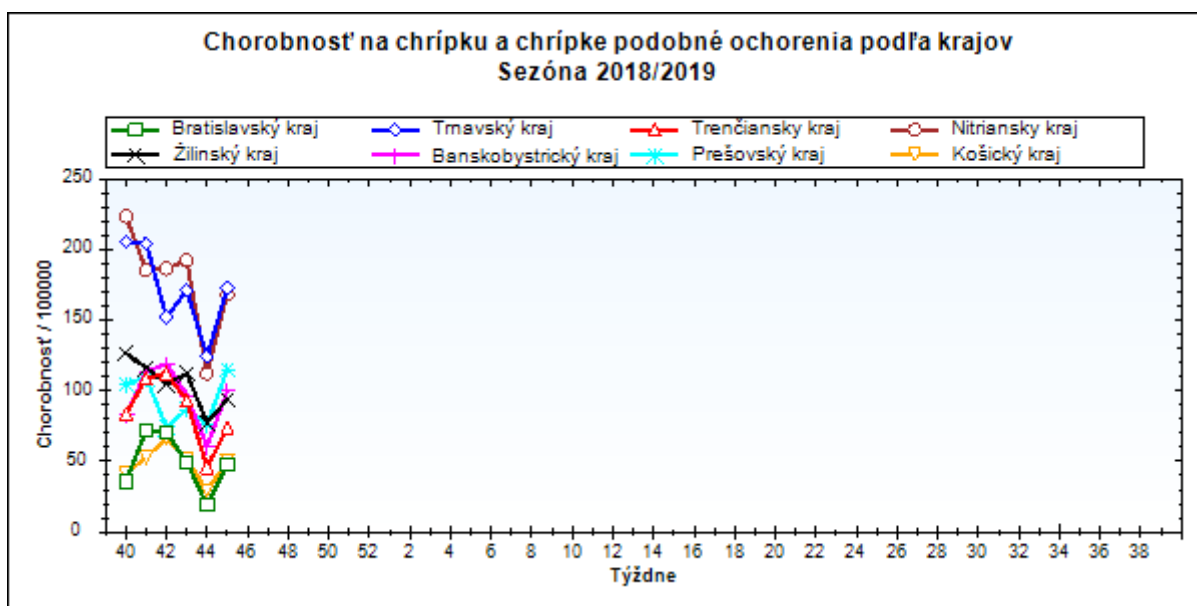
obr4



Chorobnosť na chrípku a chrípke podobné ochorenia podľa krajov a vekových skupín

Územná jednotka	0 až 5	6 až 14	15 až 19	20 až 59	60 a viac	Spolu	Porovnanie
Bratislavský kraj	53,5	115,0	345,4	38,8	5,8	47,8	149,3%
Trnavský kraj	617,0	502,3	563,6	90,3	50,3	173,0	39,0%
Trenčiansky kraj	235,4	218,9	254,5	27,9	28,5	74,2	61,9%
Nitriansky kraj	639,8	535,8	517,8	83,0	58,1	168,6	50,0%
Žilinský kraj	302,1	239,9	245,4	33,5	25,6	94,0	21,5%
Banskobystrický kraj	331,6	226,3	334,5	61,0	17,5	100,2	65,6%
Prešovský kraj	406,8	278,3	300,8	33,1	25,4	115,3	51,0%
Košický kraj	147,4	112,0	137,2	21,8	32,2	50,4	72,1%
Slovenská republika	355,3	286,2	332,0	51,2	34,0	109,8	49,4%

obr5



Chorobnosť na akútne respiračné ochorenia podľa okresov, krajov a vekových skupín

Územná jednotka	0 až 5	6 až 14	15 až 19	20 až 59	60 a viac	Spolu	Porovnanie
Okres Bratislava I	9272,7	5535,1	5742,0	2413,3	928,2	2495,0	269,1%
Okres Bratislava II	3402,0	2224,9	2600,1	1279,9	494,4	1225,3	36,2%
Okres Bratislava III	2700,8	2404,9	4216,6	1695,4	171,6	1587,9	-18,8%
Okres Bratislava IV	4551,4	3645,6	12337,7	692,9	353,5	1088,6	42,2%
Okres Bratislava V	10661,0	5816,5	10343,3	1477,4	683,5	2782,4	185,3%
Okres Malacky	6363,1	4083,8	5069,0	1039,2	414,3	1873,0	-1,1%
Okres Pezinok	2276,1	956,7	3207,3	670,7	160,7	904,1	35,1%
Okres Senec	2209,2	1089,5	793,2	1123,4	501,9	1107,8	-24,2%
Bratislavský kraj	5631,4	3123,0	5019,8	1157,9	467,0	1581,0	71,1%
Okres Dunajská Streda	4965,0	2726,9	1922,2	960,3	622,5	1315,9	83,6%
Okres Galanta	5093,2	3350,5	2012,9	700,9	618,0	1186,9	167,8%
Okres Hlohovec	3409,4	3211,7	2304,2	954,3	379,8	1202,2	74,6%
Okres Piešťany	4314,1	3534,3	4203,7	1158,1	581,1	1543,5	55,1%
Okres Senica	7403,3	4051,6	3040,7	1052,9	702,1	1683,9	47,4%
Okres Skalica	4749,0	4686,6	3726,0	649,1	512,5	1377,6	-10,8%
Okres Trnava	3970,9	3039,2	3674,8	1054,9	819,8	1513,1	6,3%
Trnavský kraj	4627,2	3251,6	2941,3	949,3	638,1	1399,3	43,0%
Okres Bánovce nad Bebravou	3709,9	1947,0	2460,3	532,7	513,2	1019,7	-10,0%
Okres Ilava	4119,5	3199,6	5855,0	777,6	664,7	1581,2	23,2%
Okres Myjava	3709,1	3252,5	2204,0	1036,3	984,1	1371,7	23,8%
Okres Nové Mesto nad Váhom	2946,7	1699,2	2338,9	844,5	979,8	1201,4	-4,7%
Okres Partizánske	3468,7	2198,4	3840,5	536,8	322,4	966,3	-24,2%
Okres Považská Bystrica	3744,9	3280,7	3680,7	739,7	399,2	1236,6	45,4%
Okres Prievidza	5101,7	3017,5	2891,8	889,3	403,8	1281,7	41,5%
Okres Púchov	3506,5	3822,8	2786,4	836,3	666,2	1437,8	18,9%
Okres Trenčín	7518,8	4445,1	4107,9	848,9	378,8	1880,1	-5,6%
Trenčiansky kraj	4650,9	3161,1	3535,3	800,5	534,4	1375,2	8,5%
Okres Komárno	3921,6	3113,5	3563,4	679,1	861,7	1231,1	14,8%
Okres Levice	6441,4	3609,3	3588,4	1052,5	756,9	1597,3	-7,1%
Okres Nitra	6242,8	3962,1	3669,5	1387,5	906,3	1954,9	58,2%
Okres Nové Zámky	7634,2	5393,4	5891,5	881,2	563,9	1714,4	65,7%
Okres Šaľa	6311,5	5286,9	4796,2	875,0	373,9	1483,2	175,8%
Okres Topoľčany	1931,9	1466,8	2018,7	630,0	557,4	818,7	73,7%
Okres Zlaté Moravce	6399,7	4117,9	3542,3	958,8	458,2	1643,1	8,5%
Nitriansky kraj	5542,0	3773,7	3908,2	927,3	685,2	1516,1	44,1%
Okres Bytča	2396,2	1902,2	2023,2	281,9	129,6	714,5	72,2%

Okres Čadca	3327,5	2372,8	2165,6	518,9	740,7	1193,7	86,8%
Okres Dolný Kubín	6709,3	3093,7	2982,6	1315,2	1690,2	2150,7	699,9%
Okres Kysucké Nové Mesto	2564,8	2079,9	2447,1	884,2	878,5	1194,6	-10,6%
Okres Liptovský Mikuláš	4691,4	2603,7	2222,9	530,0	295,0	1135,3	25,0%
Okres Martin	5034,6	2913,3	1925,7	697,4	383,0	1480,4	27,9%
Okres Námestovo	4732,6	2194,7	2419,4	611,5	1101,1	1456,0	-4,9%
Okres Ružomberok	5371,7	3565,7	3512,5	526,8	440,6	1305,6	45,3%
Okres Turčianske Teplice	4141,3	1960,8	753,8	754,3	817,8	1036,0	50,6%
Okres Tvrdošín	3013,0	2022,6	2833,7	1644,7	477,8	1600,8	28,7%
Okres Žilina	3547,1	2184,5	2274,5	619,3	238,8	922,9	16,4%
Žilinský kraj	4296,2	2557,8	2402,3	686,3	563,7	1285,4	45,0%
Okres Banská Bystrica	7086,6	3484,2	3457,0	1254,1	390,3	1880,2	72,5%
Okres Banská Štiavnica	1096,2	1241,4	2990,9	615,7	686,6	830,3	18,8%
Okres Brezno	2385,8	3169,1	1377,2	461,4	146,3	680,7	26,2%
Okres Detva	2446,7	1947,8	1473,3	931,4	776,7	1096,6	-50,8%
Okres Krupina	7053,3	3554,5	4569,7	775,3	732,4	1483,1	-13,6%
Okres Lučenec	2997,7	2805,6	4025,0	939,6	705,9	1497,1	58,7%
Okres Poltár	4265,0	2215,0	2963,6	268,1	301,1	991,0	123,2%
Okres Revúca	4663,2	3778,9	3489,6	598,6	960,5	1467,2	193,8%
Okres Rimavská Sobota	3143,3	2390,6	1644,6	817,2	636,3	1199,6	131,2%
Okres Veľký Krtíš	3847,3	2571,9	2752,2	806,6	917,0	1218,2	42,9%
Okres Zvolen	4227,6	4026,3	5188,4	814,4	769,8	1374,6	-33,4%
Okres Žarnovica	5813,1	4690,4	3416,4	988,4	776,0	1814,7	116,9%
Okres Žiar nad Hronom	3489,2	2014,1	2852,1	568,9	306,8	927,1	18,6%
Banskobystrický kraj	3916,6	2951,3	3156,5	781,4	662,6	1295,7	52,6%
Okres Bardejov	6666,7	4415,6	4444,4	1450,2	2037,6	2521,9	25,6%
Okres Humenné	1530,7	1332,3	987,7	804,8	668,8	868,2	37,4%
Okres Kežmarok	3220,0	2414,1	2522,3	925,8	1026,2	1513,3	-5,3%
Okres Levoča	1483,3	2292,1	1998,2	589,9	356,5	926,3	40,0%
Okres Medzilaborce	1818,2	2146,7	2968,8	1552,1	1103,3	1548,9	71,4%
Okres Poprad	4672,1	3313,9	2521,2	1194,2	484,6	1660,0	-13,4%
Okres Prešov	9731,5	2455,5	2025,1	1938,6	1386,3	2790,5	-43,4%
Okres Sabinov	7766,5	3191,8	1684,2	422,5	230,9	1761,3	-8,9%
Okres Snina	2929,1	1770,5	2603,9	498,3	651,2	903,7	11,9%
Okres Stará Ľubovňa	5287,6	2327,0	1768,8	558,0	678,5	1300,2	75,1%
Okres Stropkov	816,3	965,7	1495,0	549,5	240,6	595,8	28,1%
Okres Svidník	2401,6	1649,5	1235,8	381,2	796,9	755,8	12,8%

Okres Vranov nad Topľou	1931,4	1778,3	1571,0	718,9	778,8	1036,8	35,1%
Prešovský kraj	4461,7	2422,3	2093,1	851,8	817,3	1424,7	11,6%
Okres Gelnica	5834,9	2966,7	5445,3	369,4	574,7	1483,8	-0,6%
Okres Košice I	7673,2	2960,0	2479,6	1146,4	168,9	1857,9	74,8%
Okres Košice II	7826,2	3651,3	3224,0	678,6	191,5	1418,3	118,1%
Okres Košice III	6190,2	3547,6	4107,3	313,1	134,7	1102,9	63,9%
Okres Košice IV	7357,1	3348,5	2785,4	501,1	111,8	1583,0	173,9%
Okres Košice - okolie	4326,8	2070,1	3179,6	697,6	934,0	1334,8	48,8%
Okres Michalovce	3095,7	1916,3	1445,7	925,1	871,1	1188,6	-13,7%
Okres Rožňava	3059,9	1824,2	1700,7	605,9	573,1	945,4	132,7%
Okres Sobrance	6593,8	5527,8	4001,5	1267,3	473,8	2460,5	30,6%
Okres Spišská Nová Ves	4639,5	3235,7	2638,2	802,3	1061,9	1522,0	14,3%
Okres Trebišov	3397,3	2247,5	1718,6	667,5	607,4	1083,0	51,8%
Košický kraj	4893,6	2656,7	2504,3	713,9	572,6	1321,9	38,6%
Slovenská republika	4605,5	2922,2	2966,2	849,2	637,6	1399,1	33,5%

Chorobnosť na chrípku a chrípke podobné ochorenia podľa okresov, krajov a vekových skupín

Územná jednotka	0 až 5	6 až 14	15 až 19	20 až 59	60 a viac	Spolu	Porovnanie
Okres Bratislava I	181,8	0,0	441,7	263,3	0,0	166,9	-
Okres Bratislava II	0,0	0,0	0,0	17,1	0,0	11,9	-76,2%
Okres Bratislava III	324,1	418,3	263,5	19,3	0,0	91,6	-
Okres Bratislava IV	0,0	0,0	5194,8	33,8	28,3	90,7	-
Okres Bratislava V	41,2	349,9	623,1	10,6	0,0	65,0	-50,0%
Okres Malacky	0,0	0,0	0,0	0,0	0,0	0,0	-
Okres Pezinok	0,0	0,0	0,0	0,0	0,0	0,0	-
Okres Senec	0,0	0,0	0,0	39,1	0,0	24,0	-
Bratislavský kraj	53,5	115,0	345,4	38,8	5,8	47,8	149,3%
Okres Dunajská Streda	856,7	619,7	365,0	118,1	53,2	201,1	68,0%
Okres Galanta	473,8	397,5	335,5	0,0	0,0	70,3	-
Okres Hlohovec	1095,9	750,8	936,1	155,4	70,3	270,8	446,7%
Okres Piešťany	1201,8	1104,5	1812,6	149,3	54,5	363,5	61,1%
Okres Senica	96,1	33,2	0,0	36,3	12,1	32,6	-62,9%
Okres Skalica	0,0	0,0	0,0	6,2	0,0	3,6	-
Okres Trnava	444,4	400,2	467,0	114,5	99,2	177,8	-26,5%
Trnavský kraj	617,0	502,3	563,6	90,3	50,3	173,0	39,0%

Okres Bánovce nad Bebravou	130,2	181,1	79,4	30,2	25,7	55,0	-56,6%
Okres Ilava	251,6	266,6	539,8	16,9	29,5	99,7	262,0%
Okres Myjava	218,2	154,9	129,6	13,1	28,1	46,4	8,9%
Okres Nové Mesto nad Váhom	0,0	0,0	0,0	30,7	35,0	21,8	-
Okres Partizánske	0,0	0,0	0,0	9,4	86,0	25,3	-75,0%
Okres Považská Bystrica	411,5	364,5	382,4	40,3	0,0	104,2	128,7%
Okres Prievidza	515,1	414,5	358,0	48,4	6,3	111,5	30,3%
Okres Púchov	254,1	350,7	454,9	0,0	0,0	96,1	294,3%
Okres Trenčín	51,9	36,4	33,4	11,2	78,4	29,2	940,0%
Trenčiansky kraj	235,4	218,9	254,5	27,9	28,5	74,2	61,9%
Okres Komárno	446,2	432,0	307,6	33,6	21,8	99,7	124,9%
Okres Levice	864,4	546,9	512,6	97,5	153,8	207,7	-29,4%
Okres Nitra	595,5	491,7	446,3	107,2	0,0	172,4	306,7%
Okres Nové Zámky	1007,0	914,4	1127,1	91,9	94,8	248,3	48,8%
Okres Šaľa	339,3	451,9	319,7	136,3	0,0	148,0	275,0%
Okres Topoľčany	281,0	293,4	363,4	4,3	31,6	75,0	24,7%
Okres Zlaté Moravce	807,2	457,5	131,2	171,9	43,6	201,7	32,7%
Nitriansky kraj	639,8	535,8	517,8	83,0	58,1	168,6	50,0%
Okres Bytča	189,2	237,8	63,2	17,6	25,9	59,9	62,5%
Okres Čadca	187,5	230,1	66,3	0,0	0,0	62,2	-1,8%
Okres Dolný Kubín	223,6	111,8	182,6	99,6	85,9	111,7	-
Okres Kysucké Nové Mesto	298,2	308,1	244,7	0,0	0,0	69,8	-19,0%
Okres Liptovský Mikuláš	550,2	318,0	639,9	41,2	0,0	147,4	-1,6%
Okres Martin	0,0	0,0	0,0	63,0	22,5	29,9	50,0%
Okres Námestovo	154,8	150,3	24,7	0,0	0,0	40,3	-64,5%
Okres Ružomberok	361,1	272,0	296,8	81,9	102,8	134,2	63,5%
Okres Turčianske Teplice	121,8	0,0	125,6	65,6	0,0	49,9	-
Okres Tvrdošín	415,6	505,7	500,1	83,9	159,3	232,0	81,8%
Okres Žilina	894,0	573,7	771,0	2,9	0,0	137,1	5,4%
Žilinský kraj	302,1	239,9	245,4	33,5	25,6	94,0	21,5%
Okres Banská Bystrica	0,0	0,0	0,0	226,8	0,0	103,1	54,5%
Okres Banská Štiavnica	365,4	344,8	910,3	12,6	0,0	110,7	-46,7%
Okres Brezno	159,1	204,5	172,1	130,4	0,0	109,2	-

Okres Detva	0,0	0,0	0,0	191,8	22,2	104,9	-
Okres Krupina	0,0	0,0	0,0	54,1	97,6	55,8	-50,0%
Okres Lučenec	623,3	498,4	454,4	42,0	0,0	172,6	1117,4%
Okres Poltár	1088,9	702,3	762,1	28,2	0,0	236,3	62,4%
Okres Revúca	142,8	89,3	163,6	23,2	64,0	55,2	1005,0%
Okres Rimavská Sobota	0,0	0,0	63,3	33,7	35,4	28,3	-22,0%
Okres Veľký Krtíš	976,2	587,9	644,1	9,2	0,0	128,8	3404,8%
Okres Zvolen	0,0	0,0	0,0	36,3	25,7	30,0	-86,2%
Okres Žarnovica	147,2	234,5	640,6	177,9	0,0	171,4	325,0%
Okres Žiar nad Hronom	528,7	66,0	342,2	11,6	0,0	62,4	-22,2%
Banskobystrický kraj	331,6	226,3	334,5	61,0	17,5	100,2	65,6%
Okres Bardejov	2635,7	1923,2	2238,7	155,6	132,9	732,4	211,4%
Okres Humenné	0,0	0,0	0,0	0,0	0,0	0,0	-
Okres Kežmarok	105,6	163,4	204,5	41,6	0,0	73,2	-34,0%
Okres Levoča	0,0	0,0	0,0	0,0	0,0	0,0	-100,0%
Okres Medzilaborce	0,0	0,0	0,0	88,7	0,0	42,4	-
Okres Poprad	0,0	158,9	81,3	11,0	15,1	33,4	291,3%
Okres Prešov	1632,2	651,9	584,2	119,1	94,5	443,9	-37,3%
Okres Sabinov	119,8	126,5	120,3	5,2	0,0	47,4	2,7%
Okres Snina	0,0	0,0	0,0	0,0	0,0	0,0	-100,0%
Okres Stará Ľubovňa	69,6	30,8	51,3	0,0	0,0	14,0	574,1%
Okres Stropkov	0,0	0,0	0,0	0,0	0,0	0,0	-
Okres Svidník	0,0	0,0	0,0	0,0	0,0	0,0	-
Okres Vranov nad Topľou	22,2	14,1	0,0	53,5	60,8	41,2	171,0%
Prešovský kraj	406,8	278,3	300,8	33,1	25,4	115,3	51,0%
Okres Gelnica	495,4	203,2	871,2	84,0	119,7	188,9	767,3%
Okres Košice I	36,0	48,1	121,9	6,6	0,0	22,4	-
Okres Košice II	44,7	0,0	54,6	0,0	0,0	5,6	-
Okres Košice III	0,0	0,0	0,0	0,0	0,0	0,0	-100,0%
Okres Košice IV	0,0	0,0	0,0	0,0	0,0	0,0	-
Okres Košice - okolie	42,8	0,0	364,9	54,9	123,4	80,6	-
Okres Michalovce	398,5	204,6	64,3	3,4	19,8	56,6	37,2%
Okres Rožňava	0,0	31,7	26,2	0,0	0,0	4,8	-
Okres Sobrance	1695,6	1367,1	857,5	25,3	0,0	478,9	-21,9%

Okres Spišská Nová Ves	31,8	105,7	0,0	63,2	37,0	58,1	47,9%
Okres Trebišov	21,8	54,5	23,9	24,5	63,9	34,9	809,3%
Košický kraj	147,4	112,0	137,2	21,8	32,2	50,4	72,1%
Slovenská republika	355,3	286,2	332,0	51,2	34,0	109,8	49,4%