

**Týždenné hlásenie za SR v roku 2018 – 46. kalendárny týždeň**

**Percento hlásiacich ambulancií lekárov**

**Ambulancie - pediatri (P)** 56

**Ambulancie - dospelí (D)** 47

**Stupeň aktivity** 2 – Sporadický výskyt

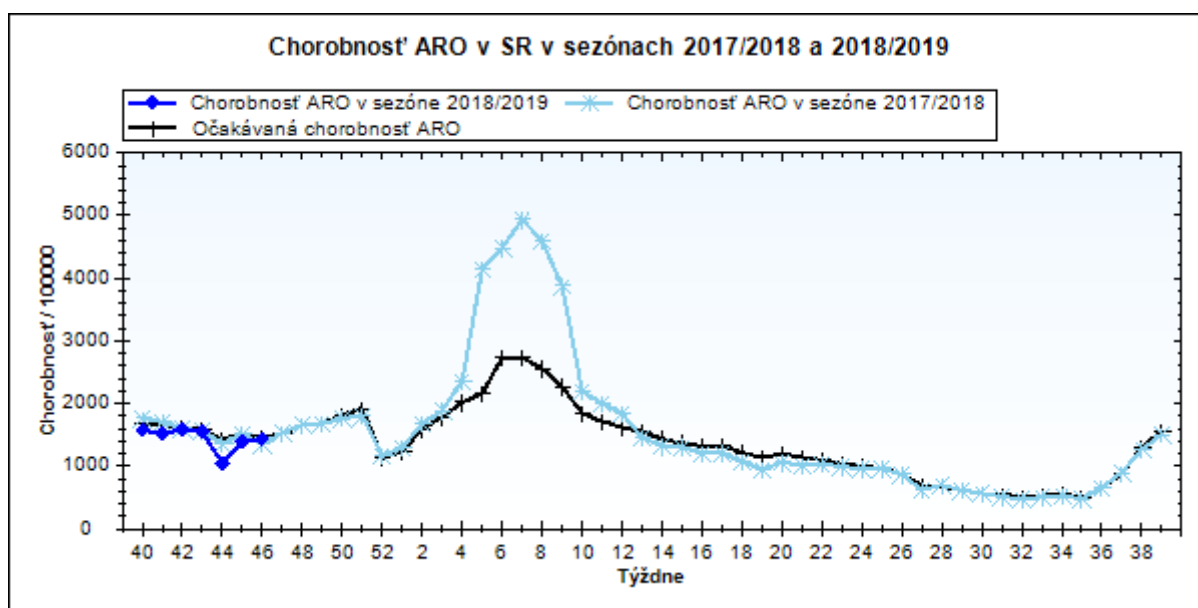
**Akútne respiračné ochorenia (ARO),  
chrípka a chrípke podobné ochorenia (CHPO)  
a úmrtia podľa vekových skupín, Slovenská republika**

Veková skupina	0 až 5	6 až 14	15 až 19	20 až 59	60 a viac	Spolu
Všetky ARO	9144	9295	5089	12211	3342	39081
Chorobnosť ARO	4713,4	3355,7	3268,5	834,0	606,2	1441,5
Z nich CHPO	717	939	590	719	173	3138
Chorobnosť CHPO	369,6	339,0	378,9	49,1	31,4	115,7
Úmrtia	0	0	0	0	0	0

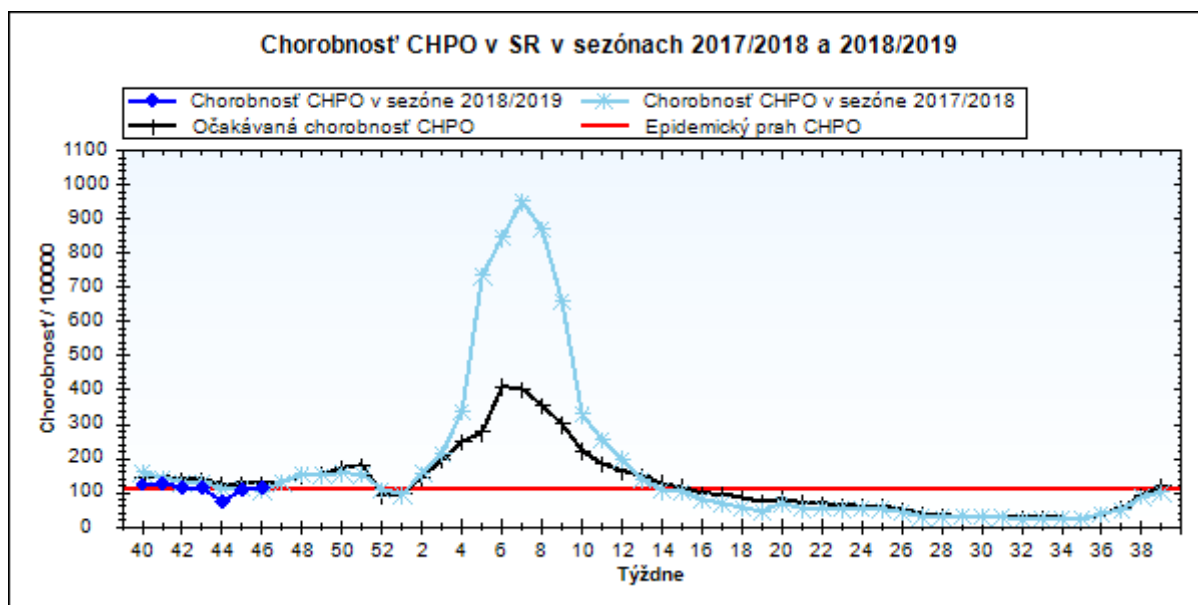
**Komplikácie akútnych respiračných ochorení podľa vekových skupín**

Veková skupina	0 až 5	6 až 14	15 až 19	20 až 59	60 a viac	Spolu
Pneumónie	56	24	9	34	15	138
Otitídy	87	60	18	46	12	223
Sinusitídy	54	93	50	211	49	457
Komplikácie spolu	197	177	77	291	76	818
%komplikácií z ARO	2,2	1,9	1,5	2,4	2,3	2,1

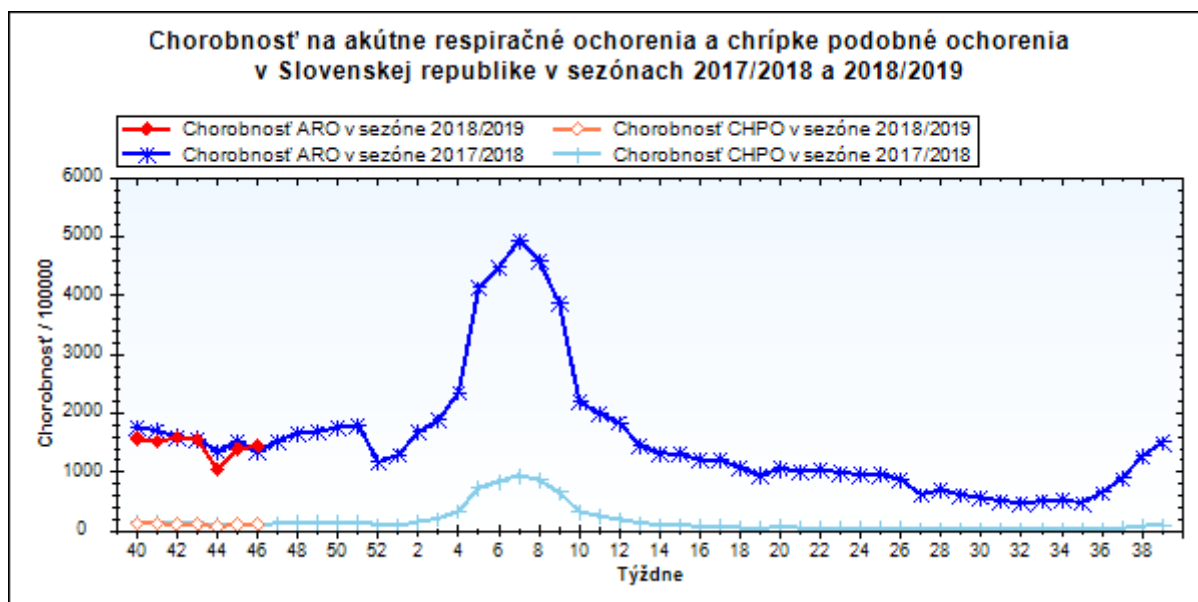
**obr1**



obr2



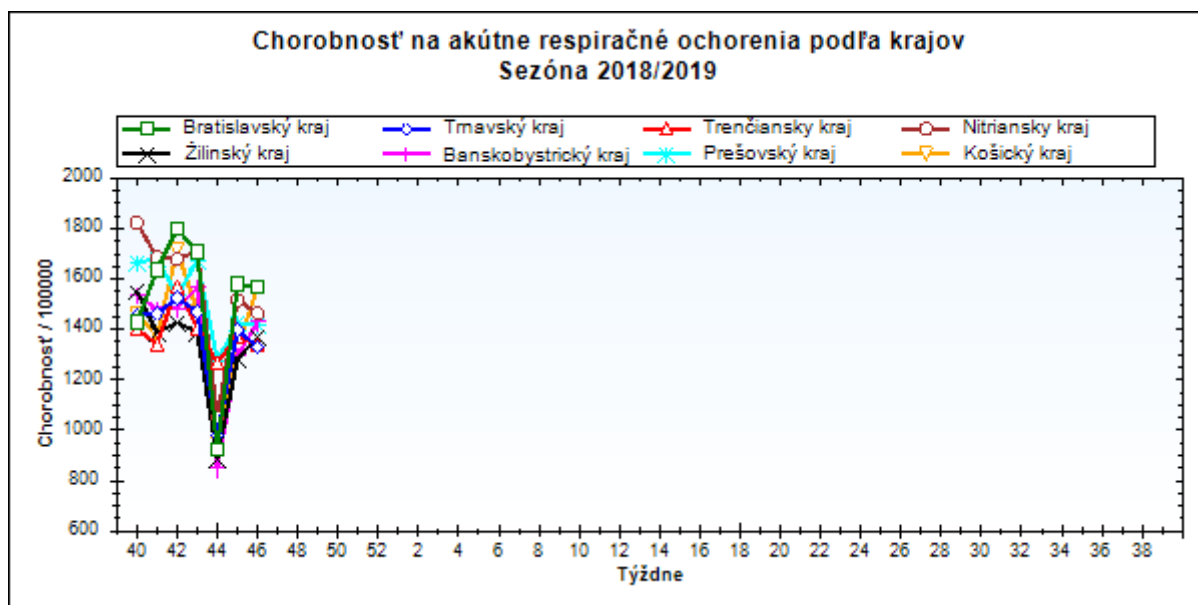
obr3



### Chorobnosť na akútne respiračné ochorenia podľa krajov a vekových skupín

Územná jednotka	0 až 5	6 až 14	15 až 19	20 až 59	60 a viac	Spolu	Porovnanie
Bratislavský kraj	5574,8	3744,3	4292,8	1170,4	554,6	1570,3	-0,7%
Trnavský kraj	4610,5	3391,1	3160,3	884,9	583,2	1329,3	-5,0%
Trenčiansky kraj	4093,1	3587,2	3732,8	739,0	627,5	1340,4	-2,5%
Nitriansky kraj	5449,9	4081,7	3750,2	915,2	483,8	1464,8	-3,4%
Žilinský kraj	4402,6	2870,2	2650,5	724,2	655,7	1367,3	6,4%
Banskobystrický kraj	4376,1	3209,2	3316,2	873,3	635,0	1429,9	10,4%
Prešovský kraj	4164,0	2744,1	2720,3	759,3	701,3	1417,6	-0,5%
Košický kraj	5947,5	3654,7	3124,3	712,4	594,0	1568,6	18,7%
Slovenská republika	4713,4	3355,7	3268,5	834,0	606,2	1441,5	3,0%

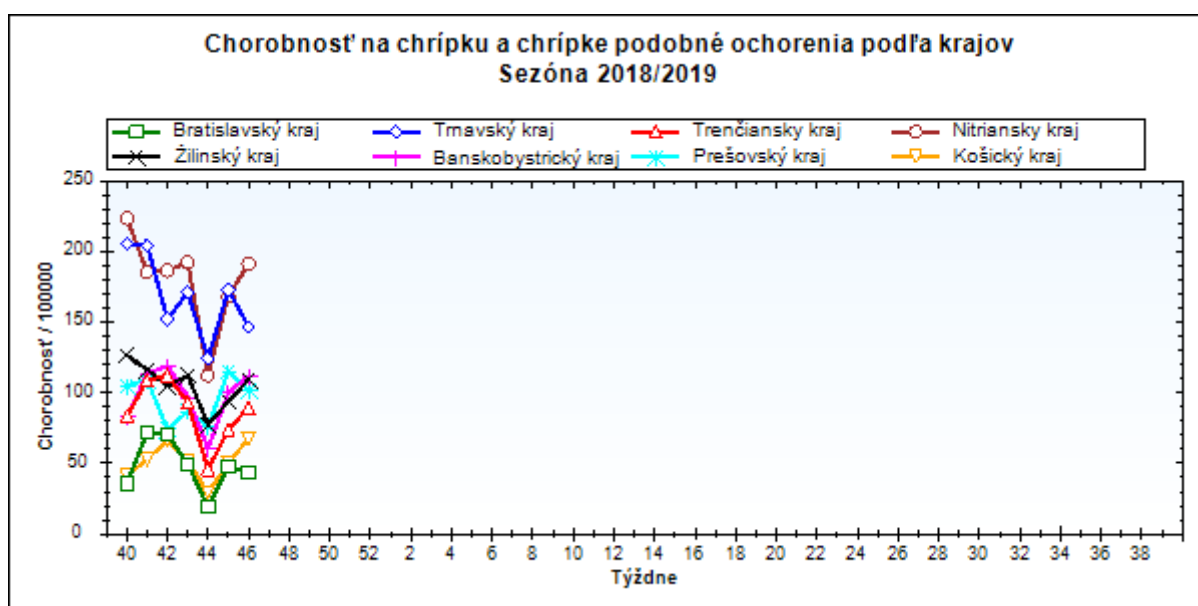
obr4



**Chorobnosť na chrípku a chrípke podobné ochorenia podľa krajov a vekových skupín**

Územná jednotka	0 až 5	6 až 14	15 až 19	20 až 59	60 a viac	Spolu	Porovnanie
Bratislavský kraj	123,9	86,2	118,4	41,2	6,2	43,8	-8,4%
Trnavský kraj	495,7	475,0	580,7	81,5	32,5	146,8	-15,1%
Trenčiansky kraj	287,5	321,8	372,6	29,4	19,4	89,8	21,1%
Nitriansky kraj	787,2	691,1	633,3	79,3	58,1	191,7	13,7%
Žilinský kraj	317,7	310,0	345,0	35,3	23,8	109,5	16,5%
Banskobystrický kraj	281,9	260,2	272,7	76,1	42,9	112,2	12,0%
Prešovský kraj	392,0	257,4	283,0	16,4	31,5	101,8	-11,7%
Košický kraj	208,5	211,9	246,3	17,1	11,4	67,6	34,0%
Slovenská republika	369,6	339,0	378,9	49,1	31,4	115,7	5,4%

obr5



**Chorobnosť na akútne respiračné ochorenia podľa okresov, krajov a vekových skupín**

Územná jednotka	0 až 5	6 až 14	15 až 19	20 až 59	60 a viac	Spolu	Porovnanie
Okres Bratislava I	10545,5	4612,5	7950,5	2501,1	1501,5	2770,3	11,0%
Okres Bratislava II	4851,5	2892,4	2860,1	1146,0	466,9	1375,8	12,3%
Okres Bratislava III	972,3	1254,8	1317,7	1984,4	343,3	1394,5	-12,2%
Okres Bratislava IV	0,0	0,0	0,0	650,3	404,0	918,5	-15,6%
Okres Bratislava V	6483,0	5953,2	10654,8	1614,6	911,3	2508,3	-9,9%
Okres Malacky	6161,7	4115,7	4484,1	1252,1	483,4	1785,1	-4,7%
Okres Pezinok	0,0	0,0	0,0	437,4	200,9	462,3	-48,9%
Okres Senec	6948,2	4176,6	238,0	1367,7	439,2	1820,4	64,3%
<b>Bratislavský kraj</b>	<b>5574,8</b>	<b>3744,3</b>	<b>4292,8</b>	<b>1170,4</b>	<b>554,6</b>	<b>1570,3</b>	<b>-0,7%</b>
Okres Dunajská Streda	4380,8	3029,8	3017,2	879,0	500,1	1283,7	-2,4%
Okres Galanta	4382,5	2938,8	2300,4	606,8	530,6	945,9	-20,3%
Okres Hlohovec	3424,7	2502,6	2430,2	788,9	354,3	969,0	-19,4%
Okres Piešťany	4437,4	3976,1	4062,3	1029,0	553,8	1457,7	-5,6%
Okres Senica	5687,0	3789,2	3775,1	1199,6	524,5	1755,8	4,3%
Okres Skalica	2238,8	2259,6	1375,8	876,8	1007,1	1137,3	-17,4%
Okres Trnava	5275,4	3901,5	3563,7	953,3	705,7	1542,8	2,0%
<b>Trnavský kraj</b>	<b>4610,5</b>	<b>3391,1</b>	<b>3160,3</b>	<b>884,9</b>	<b>583,2</b>	<b>1329,3</b>	<b>-5,0%</b>
Okres Bánovce nad Bebravou	2386,5	2263,9	2248,7	472,4	692,8	857,8	-15,9%
Okres Ilava	3960,7	3101,1	5436,0	716,8	809,2	1486,4	-6,0%
Okres Myjava	3054,5	1961,8	1728,6	1344,6	1405,9	1324,0	-3,5%
Okres Nové Mesto nad Váhom	2309,0	2422,9	3331,6	903,7	1000,8	1254,5	4,4%
Okres Partizánske	6317,0	3307,0	4595,4	602,8	196,5	1208,2	25,0%
Okres Považská Bystrica	3827,2	3706,0	3680,7	833,8	611,0	1441,2	16,5%
Okres Prievidza	5131,9	3642,4	3313,4	715,3	365,9	1216,6	-5,1%
Okres Púchov	3201,6	6172,6	4378,6	837,5	734,1	1767,2	22,9%
Okres Trenčín	5364,0	4307,5	3428,8	618,7	574,7	1336,4	-28,9%
<b>Trenčiansky kraj</b>	<b>4093,1</b>	<b>3587,2</b>	<b>3732,8</b>	<b>739,0</b>	<b>627,5</b>	<b>1340,4</b>	<b>-2,5%</b>
Okres Komárno	4079,3	3295,4	3131,2	627,0	337,8	1017,9	-17,3%
Okres Levice	6636,6	4940,0	3739,2	752,9	472,9	1493,9	-6,5%
Okres Nitra	5428,8	4670,7	4239,7	1425,3	619,8	1924,9	-1,5%
Okres Nové Zámky	6496,1	4652,6	4672,2	1056,7	527,4	1675,9	-2,2%
Okres Šaľa	5361,4	2982,4	2877,7	1003,3	588,9	1406,2	-5,2%
Okres Topoľčany	1902,6	1931,3	1837,0	618,7	527,4	829,6	1,3%
Okres Zlaté Moravce	8172,6	5168,2	4362,2	1150,2	254,5	2096,9	27,6%
<b>Nitriansky kraj</b>	<b>5449,9</b>	<b>4081,7</b>	<b>3750,2</b>	<b>915,2</b>	<b>483,8</b>	<b>1464,8</b>	<b>-3,4%</b>
Okres Bytča	2574,9	1321,0	1264,5	400,8	302,4	746,8	4,5%

Okres Čadca	2976,0	2516,6	2298,2	319,3	451,4	1066,8	-10,6%
Okres Dolný Kubín	7156,5	4361,0	3104,3	1383,3	1203,2	2076,7	-3,4%
Okres Kysucké Nové Mesto	2803,3	2195,4	2385,9	1036,9	2445,7	1573,8	31,7%
Okres Liptovský Mikuláš	4435,2	3128,2	2479,3	397,5	164,3	1138,5	0,3%
Okres Martin	5142,0	3214,5	2593,2	786,4	428,1	1585,0	7,1%
Okres Námestovo	4884,0	2671,1	2465,0	776,9	792,4	1565,6	7,5%
Okres Ružomberok	5256,3	3841,0	3957,8	409,3	265,4	1199,5	-8,1%
Okres Turčianske Teplice	2557,9	1225,5	1381,9	874,6	991,3	1042,3	0,6%
Okres Tvrdošín	6909,1	3008,7	3062,9	1013,7	1550,1	1917,5	19,8%
Okres Žilina	2617,0	2224,9	2827,0	633,3	207,0	930,5	0,8%
<b>Žilinský kraj</b>	<b>4402,6</b>	<b>2870,2</b>	<b>2650,5</b>	<b>724,2</b>	<b>655,7</b>	<b>1367,3</b>	<b>6,4%</b>
Okres Banská Bystrica	6724,1	3943,6	2400,7	1178,9	567,7	1687,5	-10,2%
Okres Banská Štiavnica	2679,7	1517,2	3251,0	590,6	1079,0	1030,9	24,2%
Okres Brezno	9384,0	6440,5	3098,6	643,6	511,9	1538,7	126,1%
Okres Detva	3070,4	1688,1	2378,0	1260,2	776,7	1332,1	21,5%
Okres Krupina	5172,4	3341,2	3198,8	1352,2	390,6	1802,0	21,5%
Okres Lučenec	3372,8	3658,0	4367,3	1205,6	1007,6	1832,7	22,4%
Okres Poltár	5172,4	3565,6	2878,9	711,1	642,4	1401,2	41,4%
Okres Revúca	7216,9	4547,6	4771,0	550,5	713,5	2052,4	39,9%
Okres Rimavská Sobota	2946,9	2389,0	2490,6	831,6	538,9	1242,9	3,6%
Okres Veľký Krtíš	1821,1	2047,0	1907,3	659,1	374,0	839,4	-31,1%
Okres Zvolen	7087,9	4059,4	4543,6	849,3	648,8	1621,2	17,9%
Okres Žarnovica	3826,3	3705,4	2847,0	799,5	543,4	1340,1	-26,2%
Okres Žiar nad Hronom	2919,4	1669,2	2528,8	534,0	404,4	886,8	-4,3%
<b>Banskobystrický kraj</b>	<b>4376,1</b>	<b>3209,2</b>	<b>3316,2</b>	<b>873,3</b>	<b>635,0</b>	<b>1429,9</b>	<b>10,4%</b>
Okres Bardejov	7519,4	4906,2	5473,3	1239,4	1535,6	2420,2	-4,0%
Okres Humenné	1387,1	1353,0	732,0	427,1	319,9	547,8	-36,9%
Okres Kežmarok	3495,7	2855,8	2726,8	906,5	517,4	1696,3	12,1%
Okres Levoča	1019,8	1584,9	1298,8	539,7	158,4	674,6	-27,2%
Okres Medzilaborce	2727,3	2951,7	3515,6	709,5	802,4	1145,8	-26,0%
Okres Poprad	4814,3	3717,9	2488,7	899,8	494,7	1329,3	-19,9%
Okres Prešov	6859,8	3740,4	4512,6	2855,6	955,7	3344,0	19,8%
Okres Sabinov	9949,3	5240,0	3232,1	3129,8	355,3	3936,7	123,5%
Okres Snina	2492,9	791,1	3453,0	563,9	806,7	899,8	-0,4%
Okres Stará Ľubovňa	4326,2	2622,6	2740,6	614,6	742,5	1344,0	3,4%
Okres Stropkov	734,7	1233,9	1328,9	656,1	264,6	673,3	13,0%
Okres Svidník	2810,4	1718,2	1235,8	434,8	603,9	775,6	2,6%

Okres Vranov nad Topľou	2549,8	2177,6	2479,4	647,0	913,8	1217,5	17,4%
Prešovský kraj	4164,0	2744,1	2720,3	759,3	701,3	1417,6	-0,5%
Okres Gelnica	6018,3	3684,6	5033,9	377,8	404,1	1399,6	-5,7%
Okres Košice I	9258,3	4115,1	4268,2	1361,7	435,6	2522,0	35,7%
Okres Košice II	9093,3	4074,6	4007,3	784,2	339,2	1644,5	15,9%
Okres Košice III	13984,2	9446,3	7627,8	364,0	280,5	2617,0	137,3%
Okres Košice IV	7757,0	3088,8	2905,8	519,7	37,3	1637,2	3,4%
Okres Košice - okolie	4760,6	4452,9	3557,5	661,2	713,7	1692,7	26,8%
Okres Michalovce	5861,9	3976,7	2746,9	871,6	875,0	1706,8	43,6%
Okres Rožňava	3160,3	2109,8	1282,1	620,0	735,7	996,6	5,4%
Okres Sobrance	6499,6	5171,2	3715,7	545,0	609,1	1682,9	-31,6%
Okres Spišská Nová Ves	4826,2	4116,0	3145,2	821,2	1189,5	1919,1	26,1%
Okres Trebišov	3458,8	2581,6	2679,0	676,6	592,8	1140,7	5,3%
Košický kraj	5947,5	3654,7	3124,3	712,4	594,0	1568,6	18,7%
Slovenská republika	4713,4	3355,7	3268,5	834,0	606,2	1441,5	3,0%

***Chorobnosť na chrípku a chrípke podobné ochorenia podľa okresov, krajov a vekových skupín***

Územná jednotka	0 až 5	6 až 14	15 až 19	20 až 59	60 a viac	Spolu	Porovnanie
Okres Bratislava I	0,0	0,0	0,0	175,5	27,3	108,5	-35,0%
Okres Bratislava II	0,0	55,6	0,0	12,1	0,0	10,9	-8,7%
Okres Bratislava III	108,0	104,6	0,0	192,7	0,0	122,1	33,3%
Okres Bratislava IV	0,0	0,0	0,0	6,4	0,0	7,3	-92,0%
Okres Bratislava V	370,5	246,0	560,8	0,0	0,0	92,1	41,7%
Okres Malacky	0,0	0,0	0,0	0,0	0,0	0,0	-
Okres Pezinok	0,0	0,0	0,0	72,9	0,0	66,0	-
Okres Senec	0,0	0,0	0,0	29,3	31,4	27,4	14,3%
Bratislavský kraj	123,9	86,2	118,4	41,2	6,2	43,8	-8,4%
Okres Dunajská Streda	408,9	413,2	243,3	34,9	10,6	93,1	-53,7%
Okres Galanta	710,7	425,9	215,7	2,8	0,0	53,4	-24,1%
Okres Hlohovec	837,1	625,7	540,1	126,2	80,0	190,2	-29,8%
Okres Piešťany	1396,9	1354,8	1954,0	177,5	45,4	381,5	5,0%
Okres Senica	168,3	255,7	722,9	177,0	39,3	180,5	453,0%
Okres Skalica	0,0	0,0	0,0	33,7	15,0	25,1	600,0%
Okres Trnava	347,1	366,6	491,5	97,7	50,8	143,7	-19,2%
Trnavský kraj	495,7	475,0	580,7	81,5	32,5	146,8	-15,1%

Okres Bánovce nad Bebravou	433,9	226,4	264,6	30,2	25,7	78,0	41,8%
Okres Ilava	187,1	216,4	370,6	26,2	27,4	78,9	-20,8%
Okres Myjava	0,0	103,3	86,4	16,4	35,1	29,8	-35,7%
Okres Nové Mesto nad Váhom	0,0	0,0	0,0	0,0	0,0	0,0	-100,0%
Okres Partizánske	0,0	0,0	0,0	10,8	49,1	18,2	-28,0%
Okres Považská Bystrica	452,7	243,0	334,6	50,3	40,7	115,2	10,5%
Okres Prievidza	417,0	325,2	288,1	29,6	7,3	80,3	-28,0%
Okres Púchov	863,9	1437,9	1478,5	48,8	0,0	351,1	265,2%
Okres Trenčín	0,0	85,0	103,9	35,1	20,5	36,6	25,4%
<b>Trenčiansky kraj</b>	<b>287,5</b>	<b>321,8</b>	<b>372,6</b>	<b>29,4</b>	<b>19,4</b>	<b>89,8</b>	<b>21,1%</b>
Okres Komárno	669,3	687,4	347,9	32,4	45,0	124,4	24,8%
Okres Levice	1226,9	1458,3	1025,3	80,5	89,5	304,2	46,4%
Okres Nitra	479,0	429,3	412,2	117,3	36,0	164,8	-4,4%
Okres Nové Zámky	1103,4	730,3	953,9	120,4	87,2	253,5	2,1%
Okres Šaľa	475,1	316,3	0,0	80,0	98,1	122,1	-17,5%
Okres Topoľčany	456,6	342,2	656,1	14,5	0,0	93,1	24,1%
Okres Zlaté Moravce	756,7	473,1	287,0	105,5	0,0	180,7	-10,4%
<b>Nitriansky kraj</b>	<b>787,2</b>	<b>691,1</b>	<b>633,3</b>	<b>79,3</b>	<b>58,1</b>	<b>191,7</b>	<b>13,7%</b>
Okres Bytča	0,0	33,0	0,0	0,0	0,0	4,6	-92,3%
Okres Čadca	210,9	215,7	110,5	11,8	37,6	72,7	16,9%
Okres Dolný Kubín	0,0	0,0	60,9	75,6	33,4	54,8	-50,9%
Okres Kysucké Nové Mesto	238,6	385,2	305,9	0,0	0,0	84,0	20,4%
Okres Liptovský Mikuláš	441,1	420,5	598,5	37,1	0,0	149,1	1,2%
Okres Martin	56,5	66,1	71,4	59,8	64,2	57,9	93,8%
Okres Námestovo	262,0	178,1	188,0	13,8	0,0	73,8	83,3%
Okres Ružomberok	1203,7	993,8	967,5	87,4	23,1	277,2	106,5%
Okres Turčianske Teplice	0,0	0,0	0,0	76,5	0,0	43,7	-12,5%
Okres Tvrdošín	727,3	619,4	729,3	33,6	106,2	219,8	-5,3%
Okres Žilina	317,2	465,2	706,8	0,0	0,0	99,4	-27,5%
<b>Žilinský kraj</b>	<b>317,7</b>	<b>310,0</b>	<b>345,0</b>	<b>35,3</b>	<b>23,8</b>	<b>109,5</b>	<b>16,5%</b>
Okres Banská Bystrica	0,0	43,3	0,0	240,2	35,5	141,3	37,0%
Okres Banská Štiavnica	974,4	689,7	1170,4	62,8	163,5	256,0	131,3%
Okres Brezno	318,1	306,7	172,1	152,1	0,0	137,3	25,7%

Okres Detva	0,0	0,0	0,0	36,5	22,2	26,2	-75,0%
Okres Krupina	0,0	0,0	0,0	36,1	48,8	26,8	-52,0%
Okres Lučenec	647,6	570,5	501,6	159,2	132,0	264,0	52,9%
Okres Poltár	1088,9	1134,5	931,4	67,7	107,1	310,1	31,3%
Okres Revúca	166,5	104,1	190,8	43,2	0,0	64,9	17,6%
Okres Rimavská Sobota	0,0	0,0	0,0	79,9	39,4	48,5	71,2%
Okres Veľký Krtíš	0,0	0,0	0,0	13,8	0,0	8,0	-93,8%
Okres Zvolen	0,0	82,8	97,7	22,2	33,0	32,0	6,8%
Okres Žarnovica	367,9	469,0	498,2	52,7	0,0	130,3	-24,0%
Okres Žiar nad Hronom	452,3	205,4	266,2	11,6	0,0	76,3	22,1%
<b>Banskobystrický kraj</b>	<b>281,9</b>	<b>260,2</b>	<b>272,7</b>	<b>76,1</b>	<b>42,9</b>	<b>112,2</b>	<b>12,0%</b>
Okres Bardejov	2829,5	1300,1	1070,0	65,2	59,1	465,9	-36,4%
Okres Humenné	0,0	0,0	0,0	0,0	0,0	0,0	-
Okres Kežmarok	140,8	209,7	272,7	0,0	0,0	85,4	16,7%
Okres Levoča	0,0	0,0	0,0	12,6	0,0	7,0	-
Okres Medzilaborce	0,0	0,0	0,0	0,0	0,0	0,0	-100,0%
Okres Poprad	0,0	40,9	0,0	5,1	0,0	6,4	-80,8%
Okres Prešov	1212,6	1173,4	1402,0	0,0	0,0	663,0	49,4%
Okres Sabinov	374,9	182,8	451,8	52,2	0,0	187,0	294,3%
Okres Snina	0,0	0,0	0,0	28,2	145,2	46,3	-
Okres Stará Ľubovňa	126,5	84,1	83,9	3,8	0,0	29,1	107,7%
Okres Stropkov	0,0	0,0	0,0	0,0	0,0	0,0	-
Okres Svidník	0,0	0,0	0,0	0,0	0,0	0,0	-
Okres Vranov nad Topľou	57,1	48,4	42,7	38,1	88,1	48,7	18,1%
<b>Prešovský kraj</b>	<b>392,0</b>	<b>257,4</b>	<b>283,0</b>	<b>16,4</b>	<b>31,5</b>	<b>101,8</b>	<b>-11,7%</b>
Okres Gelnica	0,0	0,0	0,0	47,2	26,9	32,7	-82,7%
Okres Košice I	144,1	168,5	406,5	51,0	0,0	95,3	325,0%
Okres Košice II	0,0	52,9	0,0	0,0	0,0	4,5	-18,9%
Okres Košice III	131,3	48,7	0,0	0,0	0,0	15,0	-
Okres Košice IV	0,0	0,0	0,0	0,0	0,0	0,0	-
Okres Košice - okolie	787,2	830,2	957,8	30,9	0,0	257,9	220,0%
Okres Michalovce	459,8	307,0	337,3	27,3	8,8	108,3	91,4%
Okres Rožňava	0,0	31,7	26,2	8,5	0,0	9,6	100,0%
Okres Sobrance	1601,4	1664,3	1333,8	12,7	0,0	394,4	-17,6%



Okres Spišská Nová Ves	35,7	47,6	132,9	22,4	23,3	35,5	-38,8%
Okres Trebišov	23,1	72,1	101,1	11,4	40,0	29,1	-16,5%
Košický kraj	208,5	211,9	246,3	17,1	11,4	67,6	34,0%
Slovenská republika	369,6	339,0	378,9	49,1	31,4	115,7	5,4%