

Týždenné hlásenie za SR v roku 2018 – 47. kalendárny týždeň

Percento hlásiacich ambulancií lekárov

Ambulancie - pediatri (P) 56

Ambulancie - dospelí (D) 46

Stupeň aktivity 2 – Sporadický výskyt

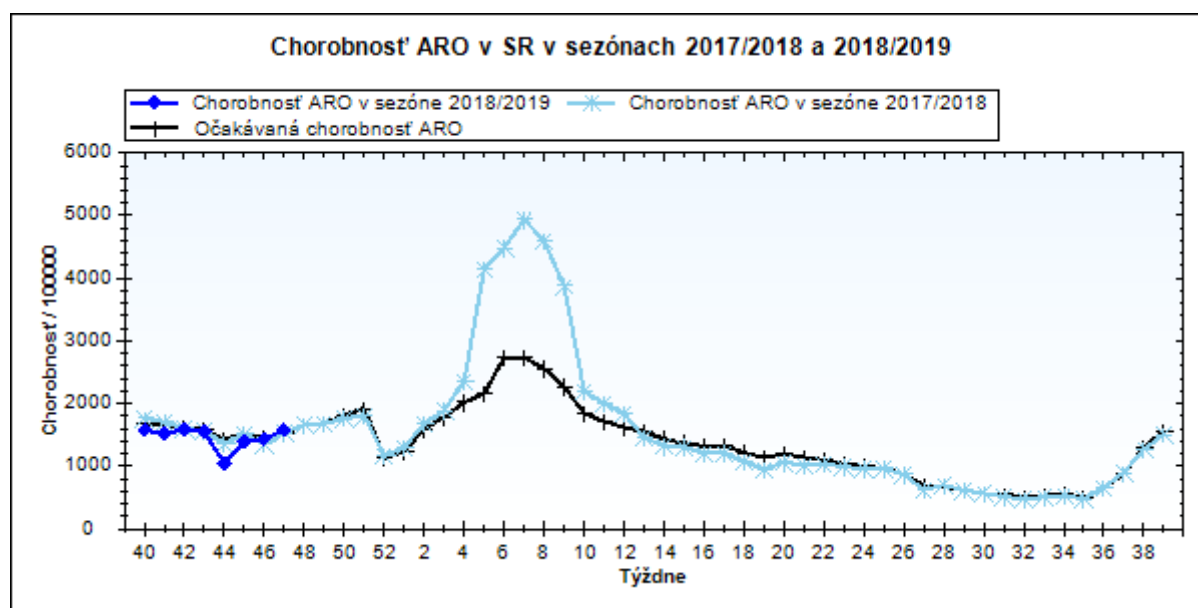
**Akútne respiračné ochorenia (ARO),
chrípka a chrípke podobné ochorenia (CHPO)
a úmrtia podľa vekových skupín, Slovenská republika**

Veková skupina	0 až 5	6 až 14	15 až 19	20 až 59	60 a viac	Spolu
Všetky ARO	10407	9939	5606	13275	3533	42760
Chorobnosť ARO	5331,5	3566,2	3578,5	911,9	644,5	1579,1
Z nich CHPO	723	843	522	868	174	3130
Chorobnosť CHPO	370,4	302,5	333,2	59,6	31,7	115,6
Úmrtia	0	0	0	0	0	0

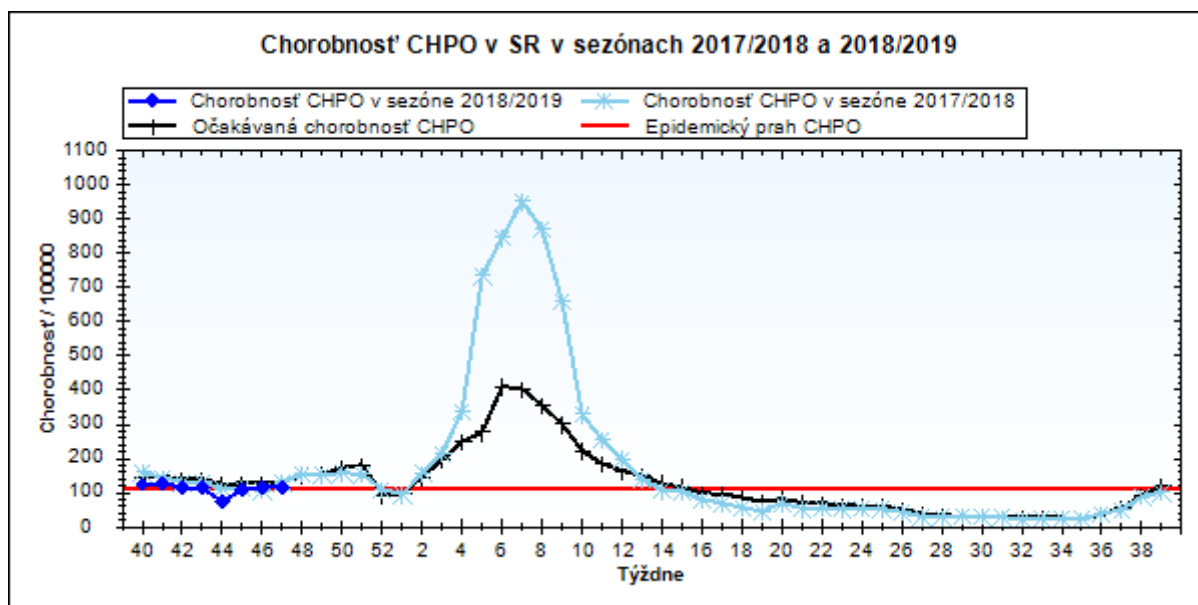
Komplikácie akútnych respiračných ochorení podľa vekových skupín

Veková skupina	0 až 5	6 až 14	15 až 19	20 až 59	60 a viac	Spolu
Pneumónie	54	33	19	46	17	169
Otitídy	113	85	19	50	9	276
Sinusitídy	69	126	55	161	31	442
Komplikácie spolu	236	244	93	257	57	887
%komplikácií z ARO	2,3	2,5	1,7	1,9	1,6	2,1

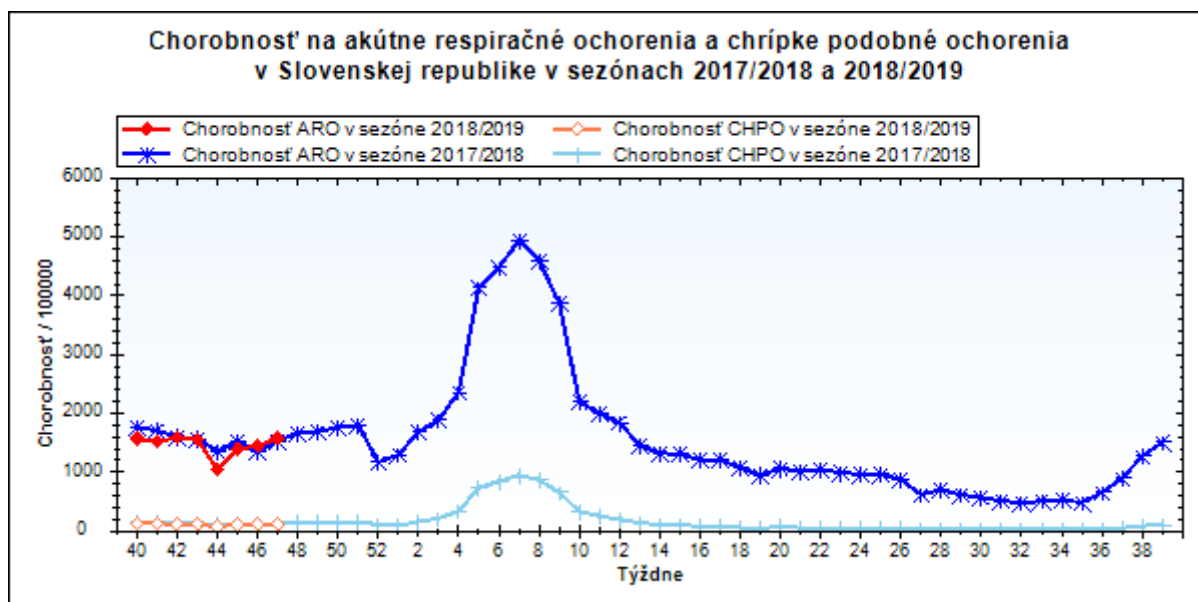
obr1



obr2



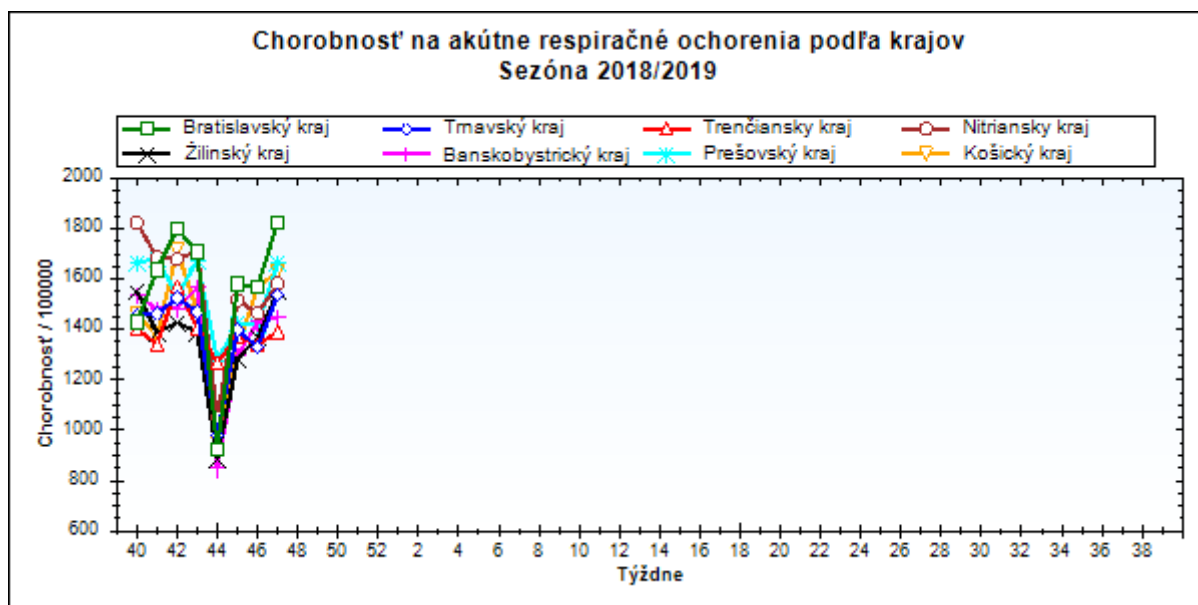
obr3



Chorobnosť na akútne respiračné ochorenia podľa krajov a vekových skupín

Územná jednotka	0 až 5	6 až 14	15 až 19	20 až 59	60 a viac	Spolu	Porovnanie
Bratislavský kraj	6235,5	4298,6	5654,7	1410,3	520,5	1825,4	16,2%
Trnavský kraj	5922,2	4039,8	3823,9	958,0	582,4	1537,1	15,6%
Trenčiansky kraj	4999,2	3297,8	3675,9	803,2	532,7	1391,0	3,8%
Nitriansky kraj	5871,9	4143,3	4115,3	966,6	596,0	1581,9	8,0%
Žilinský kraj	4854,4	3122,4	3130,2	811,0	686,1	1552,8	13,6%
Banskobystrický kraj	4868,4	3581,7	3472,4	800,6	661,6	1450,3	1,4%
Prešovský kraj	4969,9	3007,3	2839,7	950,5	836,8	1664,6	17,4%
Košický kraj	6241,9	3721,1	3343,4	781,6	656,5	1629,6	3,9%
Slovenská republika	5331,5	3566,2	3578,5	911,9	644,5	1579,1	9,5%

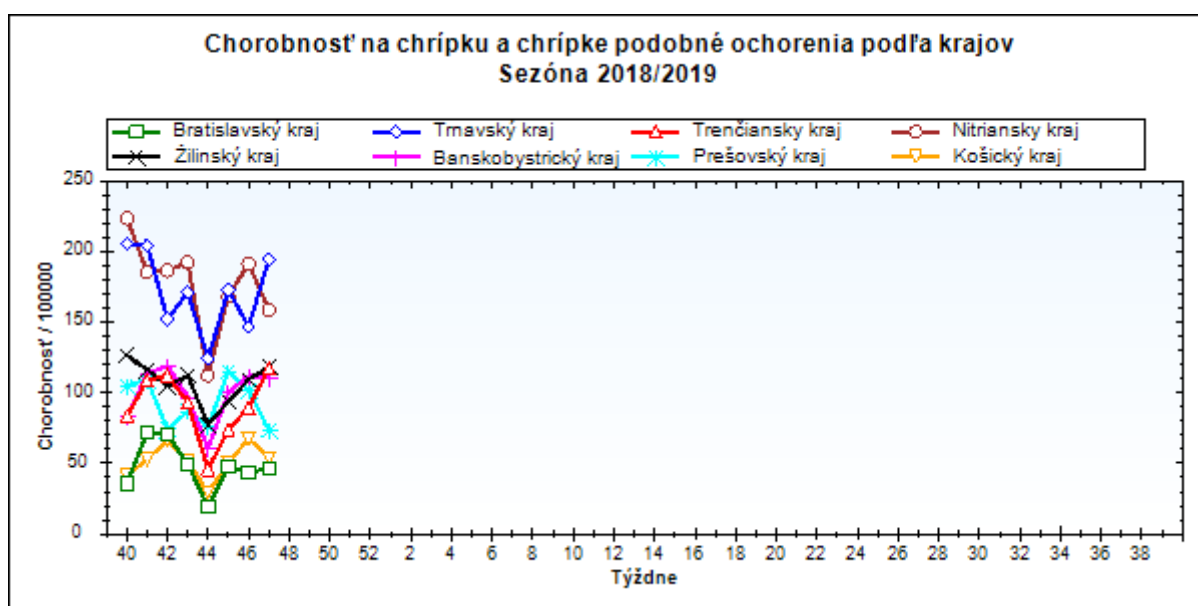
obr4



Chorobnosť na chrípku a chrípke podobné ochorenia podľa krajov a vekových skupín

Územná jednotka	0 až 5	6 až 14	15 až 19	20 až 59	60 a viac	Spolu	Porovnanie
Bratislavský kraj	96,4	123,2	118,4	45,0	3,1	46,2	5,5%
Trnavský kraj	864,0	619,3	708,8	88,7	49,5	194,8	32,7%
Trenčiansky kraj	360,8	298,5	339,3	78,3	21,8	117,4	30,7%
Nitriansky kraj	595,6	456,2	459,4	90,8	48,4	158,9	-17,1%
Žilinský kraj	308,6	350,9	362,3	31,4	30,5	118,8	8,5%
Banskobystrický kraj	399,2	287,1	340,0	57,7	22,3	110,4	-1,6%
Prešovský kraj	234,4	154,3	158,7	34,5	20,0	73,8	-27,5%
Košický kraj	142,2	121,8	103,9	32,9	28,6	53,9	-20,3%
Slovenská republika	370,4	302,5	333,2	59,6	31,7	115,6	-0,1%

obr5



Chorobnosť na akútne respiračné ochorenia podľa okresov, krajov a vekových skupín

Územná jednotka	0 až 5	6 až 14	15 až 19	20 až 59	60 a viac	Spolu	Porovnanie
Okres Bratislava I	10363,6	3690,0	8392,2	2589,8	1164,8	2703,6	-2,4%
Okres Bratislava II	5694,6	4171,8	3250,1	1492,8	602,5	1732,1	25,9%
Okres Bratislava III	972,3	941,1	790,6	3178,9	300,4	1964,6	40,9%
Okres Bratislava IV	8577,7	5924,1	6818,2	875,6	549,4	1581,9	72,2%
Okres Bratislava V	8255,9	6297,6	11536,1	1794,0	683,5	2685,4	7,1%
Okres Malacky	7007,4	4977,2	5653,9	1164,4	448,9	1893,3	6,1%
Okres Pezinok	3034,8	996,5	3207,3	536,6	160,7	660,5	42,9%
Okres Senec	7482,6	8716,4	9518,1	1299,3	94,1	1908,3	4,8%
Bratislavský kraj	6235,5	4298,6	5654,7	1410,3	520,5	1825,4	16,2%
Okres Dunajská Streda	6912,9	4648,4	4449,3	1055,0	476,0	1809,6	41,0%
Okres Galanta	4308,5	2555,5	1617,5	740,6	645,6	1078,2	14,0%
Okres Hlohovec	4718,4	2919,7	3240,3	750,2	231,6	1029,4	6,2%
Okres Piešťany	4930,4	3751,8	4272,0	954,4	592,1	1431,8	-1,8%
Okres Senica	6604,0	5056,2	5170,7	1007,2	562,0	1788,0	1,8%
Okres Skalica	9893,7	4435,5	3296,1	752,2	661,3	1661,5	46,1%
Okres Trnava	4441,4	3643,5	3406,1	1157,4	798,9	1580,8	2,5%
Trnavský kraj	5922,2	4039,8	3823,9	958,0	582,4	1537,1	15,6%
Okres Bánovce nad Bebravou	3661,1	1641,3	1388,9	1213,8	1414,5	1444,6	68,4%
Okres Ilava	3929,5	3533,8	4900,6	531,1	768,1	1458,0	-1,9%
Okres Myjava	4909,1	2942,7	1685,4	721,5	351,5	1118,2	-15,5%
Okres Nové Mesto nad Váhom	2839,2	2398,4	2453,8	572,4	534,6	1183,2	-5,7%
Okres Partizánske	3835,3	3758,0	5777,1	688,9	294,7	1238,5	2,5%
Okres Považská Bystrica	2963,0	2916,2	3537,3	667,8	505,5	1006,9	-30,1%
Okres Prievidza	6727,1	4077,5	3870,4	1037,2	352,9	1555,4	27,8%
Okres Púchov	4209,5	4296,2	4312,3	752,7	789,6	1593,4	-9,8%
Okres Trenčín	7650,4	3197,9	3992,3	675,8	335,2	1498,3	12,1%
Trenčiansky kraj	4999,2	3297,8	3675,9	803,2	532,7	1391,0	3,8%
Okres Komárno	4840,9	3509,7	3872,3	786,2	476,6	1370,6	34,6%
Okres Levice	8973,8	5443,8	4770,0	928,1	588,4	1730,7	15,9%
Okres Nitra	7493,9	4707,3	4396,8	1336,8	984,6	2061,5	7,1%
Okres Nové Zámky	6328,0	5038,7	5083,2	1083,1	520,7	1754,8	4,7%
Okres Šaľa	7655,2	4663,4	3932,9	769,4	507,1	1488,1	5,8%
Okres Topoľčany	1917,8	1505,9	2169,4	799,6	598,9	926,9	11,7%
Okres Zlaté Moravce	6591,9	5046,9	3903,1	768,8	392,7	1611,1	-23,2%
Nitriansky kraj	5871,9	4143,3	4115,3	966,6	596,0	1581,9	8,0%
Okres Bytča	2837,6	3051,5	3098,0	359,7	332,7	1091,3	46,1%

Okres Čadca	3163,4	2588,5	3137,9	511,0	948,0	1286,4	20,6%
Okres Dolný Kubín	8186,9	3887,1	2652,2	1402,6	1203,2	2355,8	13,4%
Okres Kysucké Nové Mesto	3220,9	2503,6	2997,7	1304,0	2270,6	1760,7	11,9%
Okres Liptovský Mikuláš	5574,6	3261,3	2963,8	462,6	149,4	1247,7	9,6%
Okres Martin	5650,6	3651,0	3378,3	1014,4	713,5	2050,9	29,4%
Okres Námestovo	4451,7	2877,1	3204,5	846,2	1042,2	1652,0	5,5%
Okres Ružomberok	5810,7	3714,0	3166,2	618,1	420,0	1534,5	27,9%
Okres Turčianske Teplice	1461,6	653,6	502,5	943,8	954,2	954,9	-8,4%
Okres Tvrdošín	8969,7	4168,9	4667,2	1198,8	819,1	2345,8	22,3%
Okres Žilina	2684,1	1885,7	2316,0	674,2	273,2	922,6	-0,8%
Žilinský kraj	4854,4	3122,4	3130,2	811,0	686,1	1552,8	13,6%
Okres Banská Bystrica	8560,0	4472,3	3072,9	1200,8	409,8	1828,0	8,3%
Okres Banská Štiavnica	3106,0	2793,1	3511,1	1020,9	1185,3	1439,1	39,6%
Okres Brezno	6362,1	4225,5	4475,7	421,3	170,6	1415,9	-8,0%
Okres Detva	3838,0	3116,5	2481,4	1190,5	1301,0	1563,9	17,4%
Okres Krupina	4702,2	4478,7	3655,8	1568,5	1025,3	2542,4	41,1%
Okres Lučenec	3858,4	2971,7	3538,1	919,3	783,2	1477,0	-19,4%
Okres Poltár	3130,7	3484,6	2413,2	395,1	401,5	957,1	-31,7%
Okres Revúca	5958,5	4651,7	5258,7	748,7	1040,5	2109,9	2,8%
Okres Rimavská Sobota	3083,3	2274,1	2275,4	639,6	763,9	1129,1	-9,2%
Okres Veľký Krtíš	1435,5	1653,3	2459,4	531,8	348,0	733,6	-12,6%
Okres Zvolen	8618,7	5012,1	5569,5	879,8	626,1	1635,5	0,9%
Okres Žarnovica	10080,9	6097,6	2633,5	731,4	376,2	1986,1	48,2%
Okres Žiar nad Hronom	2590,5	2513,5	2395,7	597,9	362,6	949,0	7,0%
Banskobystrický kraj	4868,4	3581,7	3472,4	800,6	661,6	1450,3	1,4%
Okres Bardejov	6290,1	3252,1	4232,8	1533,0	2138,9	2296,2	-5,1%
Okres Humenné	3154,4	2576,7	2567,9	661,9	365,6	968,7	76,8%
Okres Kežmarok	3695,1	3122,0	2965,4	712,6	422,5	1510,6	-11,0%
Okres Levoča	1019,8	1706,9	1998,2	778,1	475,3	924,9	37,1%
Okres Medzilaborce	1487,6	1878,4	3593,8	1485,6	1003,0	1485,3	29,6%
Okres Poprad	2925,1	2921,2	2671,7	1035,3	569,8	1406,9	5,8%
Okres Prešov	8390,4	4142,6	3664,2	4416,1	1323,3	3965,9	18,6%
Okres Sabinov	12429,4	6418,0	3301,6	4329,5	1065,8	4835,2	22,8%
Okres Snina	3926,3	2184,9	2717,1	530,1	774,4	1028,9	14,3%
Okres Stará Ľubovňa	6168,8	2958,9	2845,4	659,8	960,1	1640,8	22,1%
Okres Stropkov	979,6	1502,1	1744,2	574,1	360,8	707,2	5,0%
Okres Svidník	3794,1	2319,6	1853,8	548,6	766,9	1047,4	35,0%

Okres Vranov nad Topľou	2308,8	1682,4	2194,4	679,6	775,2	1150,9	-5,5%
Prešovský kraj	4969,9	3007,3	2839,7	950,5	836,8	1664,6	17,4%
Okres Gelnica	4256,9	3251,2	4162,6	572,2	800,5	1437,7	2,7%
Okres Košice I	8507,8	3858,4	3390,8	1075,4	591,1	2072,6	-17,8%
Okres Košice II	9242,3	4603,8	4143,9	590,9	115,7	1517,3	-7,7%
Okres Košice III	8928,9	5745,7	6649,9	418,6	273,5	1410,0	-46,1%
Okres Košice IV	9170,5	4096,1	3985,1	612,5	97,8	1855,7	13,3%
Okres Košice - okolie	5370,6	3494,6	2487,8	1069,0	931,8	1854,4	9,6%
Okres Michalovce	6228,1	3631,6	2904,3	929,0	1035,7	1752,0	2,6%
Okres Rožňava	3988,0	2665,0	1779,2	738,4	789,9	1214,2	21,8%
Okres Sobrance	8666,2	6538,3	7050,3	608,3	1015,2	2958,2	75,8%
Okres Spišská Nová Ves	5815,3	4166,2	4134,6	869,0	797,6	1852,8	-3,5%
Okres Trebišov	4372,2	3338,3	3073,6	847,3	831,2	1424,6	24,9%
Košický kraj	6241,9	3721,1	3343,4	781,6	656,5	1629,6	3,9%
Slovenská republika	5331,5	3566,2	3578,5	911,9	644,5	1579,1	9,5%

Chorobnosť na chrípku a chrípke podobné ochorenia podľa okresov, krajov a vekových skupín

Územná jednotka	0 až 5	6 až 14	15 až 19	20 až 59	60 a viac	Spolu	Porovnanie
Okres Bratislava I	0,0	307,5	0,0	156,0	29,1	114,9	5,9%
Okres Bratislava II	0,0	0,0	0,0	6,8	0,0	4,2	-61,7%
Okres Bratislava III	324,1	313,7	790,6	134,9	0,0	162,9	33,3%
Okres Bratislava IV	0,0	0,0	0,0	0,0	0,0	0,0	-100,0%
Okres Bratislava V	211,7	281,1	160,2	0,0	0,0	50,0	-45,7%
Okres Malacky	0,0	0,0	0,0	0,0	0,0	0,0	-
Okres Pezinok	0,0	0,0	0,0	140,0	0,0	105,7	60,0%
Okres Senec	0,0	0,0	0,0	58,6	0,0	47,9	75,0%
Bratislavský kraj	96,4	123,2	118,4	45,0	3,1	46,2	5,5%
Okres Dunajská Streda	1453,8	986,3	723,0	53,7	4,8	256,1	175,2%
Okres Galanta	799,5	511,1	269,6	0,0	0,0	83,1	55,8%
Okres Hlohovec	837,1	469,2	810,1	57,7	36,6	137,7	-27,6%
Okres Piešťany	1365,3	1223,4	1708,8	129,8	78,9	333,1	-12,7%
Okres Senica	631,0	290,6	903,6	214,9	67,4	247,3	37,0%
Okres Skalica	0,0	0,0	0,0	20,6	0,0	12,8	-49,2%
Okres Trnava	271,5	248,8	467,0	142,7	125,3	169,8	18,2%
Trnavský kraj	864,0	619,3	708,8	88,7	49,5	194,8	32,7%

Okres Bánovce nad Bebravou	325,4	169,8	396,8	255,1	89,8	219,9	182,1%
Okres Ilava	654,9	673,1	782,5	67,1	64,0	229,6	191,0%
Okres Myjava	218,2	154,9	0,0	0,0	0,0	29,8	0,0%
Okres Nové Mesto nad Váhom	34,2	0,0	0,0	37,5	21,4	21,8	-
Okres Partizánske	0,0	75,2	0,0	43,1	0,0	30,4	66,7%
Okres Považská Bystrica	0,0	0,0	0,0	77,8	0,0	55,9	-51,4%
Okres Prievidza	833,9	469,8	374,6	60,7	13,1	138,9	73,0%
Okres Púchov	652,2	900,2	1260,5	139,4	24,7	306,1	-12,8%
Okres Trenčín	0,0	0,0	0,0	49,1	9,6	26,0	-28,8%
Trenčiansky kraj	360,8	298,5	339,3	78,3	21,8	117,4	30,7%
Okres Komárno	490,8	283,0	219,2	55,2	53,7	110,5	-11,2%
Okres Levice	760,5	422,6	657,9	104,1	96,9	182,5	-40,0%
Okres Nitra	608,3	311,4	188,4	55,5	0,0	104,7	-36,5%
Okres Nové Zámky	889,9	839,8	901,3	149,1	89,4	269,2	6,2%
Okres Šaľa	325,8	162,7	0,0	73,9	0,0	75,0	-38,6%
Okres Topoľčany	243,5	215,1	314,9	10,9	0,0	58,6	-37,0%
Okres Zlaté Moravce	605,4	727,9	382,7	217,1	0,0	239,9	32,7%
Nitriansky kraj	595,6	456,2	459,4	90,8	48,4	158,9	-17,1%
Okres Bytča	0,0	0,0	0,0	30,8	60,5	25,1	445,5%
Okres Čadca	187,5	143,8	132,6	16,0	33,9	61,3	-15,8%
Okres Dolný Kubín	0,0	53,2	130,4	69,7	44,6	58,3	6,2%
Okres Kysucké Nové Mesto	357,9	308,1	428,2	0,0	0,0	109,7	30,6%
Okres Liptovský Mikuláš	769,8	838,1	833,6	33,7	0,0	229,0	53,5%
Okres Martin	0,0	52,9	71,4	68,4	99,9	56,4	-2,6%
Okres Námestovo	413,5	413,4	380,2	20,1	0,0	134,7	82,6%
Okres Ružomberok	295,5	615,3	539,7	25,8	48,5	162,8	-41,3%
Okres Turčianske Teplice	0,0	0,0	0,0	76,5	0,0	48,1	10,2%
Okres Tvrdošín	1515,2	1219,2	1490,9	57,5	91,0	431,9	96,5%
Okres Žilina	146,4	224,0	163,1	0,0	0,0	39,4	-60,4%
Žilinský kraj	308,6	350,9	362,3	31,4	30,5	118,8	8,5%
Okres Banská Bystrica	0,0	52,0	0,0	224,1	39,0	137,9	-2,4%
Okres Banská Štiavnica	1278,9	1241,4	1755,5	47,1	0,0	286,0	11,7%
Okres Brezno	424,1	136,3	0,0	0,0	0,0	43,3	-68,4%

Okres Detva	0,0	0,0	0,0	143,8	135,9	119,2	354,5%
Okres Krupina	0,0	0,0	0,0	0,0	0,0	0,0	-100,0%
Okres Lučenec	1187,2	738,3	876,4	60,2	21,2	260,5	-1,3%
Okres Poltár	1361,2	1620,7	1524,1	42,3	33,5	352,2	13,6%
Okres Revúca	148,0	69,4	84,8	61,8	18,9	61,7	-5,0%
Okres Rimavská Sobota	0,0	0,0	0,0	28,7	30,2	21,5	-55,6%
Okres Veľký Krtíš	0,0	0,0	0,0	16,0	0,0	9,3	15,8%
Okres Zvolen	0,0	41,4	146,6	29,0	0,0	26,9	-15,8%
Okres Žarnovica	588,7	328,3	569,4	69,2	0,0	151,2	16,1%
Okres Žiar nad Hronom	647,6	317,8	299,5	23,2	0,0	103,8	36,1%
Banskobystrický kraj	399,2	287,1	340,0	57,7	22,3	110,4	-1,6%
Okres Bardejov	1506,1	953,2	987,7	107,2	109,7	330,8	-29,0%
Okres Humenné	0,0	0,0	0,0	7,4	0,0	4,7	-
Okres Kežmarok	184,8	272,3	340,8	5,2	0,0	89,5	4,8%
Okres Levoča	0,0	0,0	0,0	12,6	0,0	7,0	0,0%
Okres Medzilaborce	0,0	0,0	0,0	66,5	0,0	31,8	-
Okres Poprad	0,0	40,9	36,6	9,6	0,0	12,3	92,3%
Okres Prešov	503,9	302,3	223,0	398,0	0,0	274,8	-58,6%
Okres Sabinov	403,7	182,8	173,8	52,2	0,0	150,6	-19,4%
Okres Snina	0,0	0,0	0,0	0,0	0,0	0,0	-100,0%
Okres Stará Ľubovňa	139,1	61,6	128,2	3,8	0,0	32,1	10,1%
Okres Stropkov	0,0	0,0	0,0	0,0	0,0	0,0	-
Okres Svidník	0,0	0,0	0,0	0,0	0,0	0,0	-
Okres Vranov nad Topľou	35,5	11,3	0,0	55,6	68,0	39,9	-18,0%
Prešovský kraj	234,4	154,3	158,7	34,5	20,0	73,8	-27,5%
Okres Gelnica	0,0	0,0	0,0	129,5	123,2	95,8	193,3%
Okres Košice I	39,0	104,3	44,0	12,6	0,0	25,6	-73,1%
Okres Košice II	0,0	0,0	0,0	0,0	0,0	0,0	-100,0%
Okres Košice III	0,0	97,4	0,0	0,0	0,0	6,4	-57,1%
Okres Košice IV	0,0	0,0	0,0	0,0	0,0	0,0	-
Okres Košice - okolie	163,6	109,8	66,3	210,1	178,4	154,8	-40,0%
Okres Michalovce	441,4	223,3	205,6	37,8	9,2	92,8	-14,3%
Okres Rožňava	0,0	0,0	0,0	8,5	15,5	8,0	-16,7%
Okres Sobrance	1601,4	1604,9	1238,6	0,0	0,0	535,3	35,7%

Okres Spišská Nová Ves	0,0	0,0	0,0	9,0	14,0	7,6	-78,8%
Okres Trebišov	30,2	56,6	99,1	27,2	48,0	39,5	35,5%
Košický kraj	142,2	121,8	103,9	32,9	28,6	53,9	-20,3%
Slovenská republika	370,4	302,5	333,2	59,6	31,7	115,6	-0,1%