

Týždenné hlásenie za SR v roku 2018 – 48. kalendárny týždeň

Percento hlásiacich ambulancií lekárov

Ambulancie - pediatri (P) 59

Ambulancie - dospelí (D) 46

Stupeň aktivity 2 – Sporadický výskyt

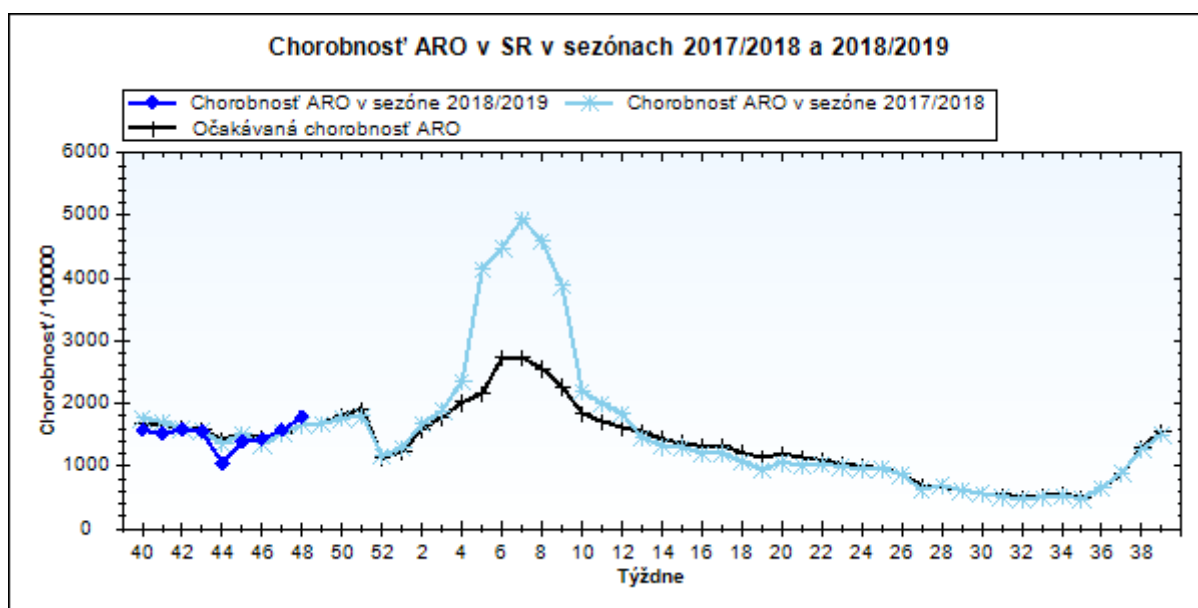
**Akútne respiračné ochorenia (ARO),
chrípka a chrípke podobné ochorenia (CHPO)
a úmrtia podľa vekových skupín, Slovenská republika**

Veková skupina	0 až 5	6 až 14	15 až 19	20 až 59	60 a viac	Spolu
Všetky ARO	12296	12764	6529	14065	3835	49489
Chorobnosť ARO	5990,6	4355,4	3963,5	970,0	702,4	1796,2
Z nich CHPO	967	1176	749	898	189	3979
Chorobnosť CHPO	471,1	401,3	454,7	61,9	34,6	144,4
Úmrtia	0	0	0	0	0	0

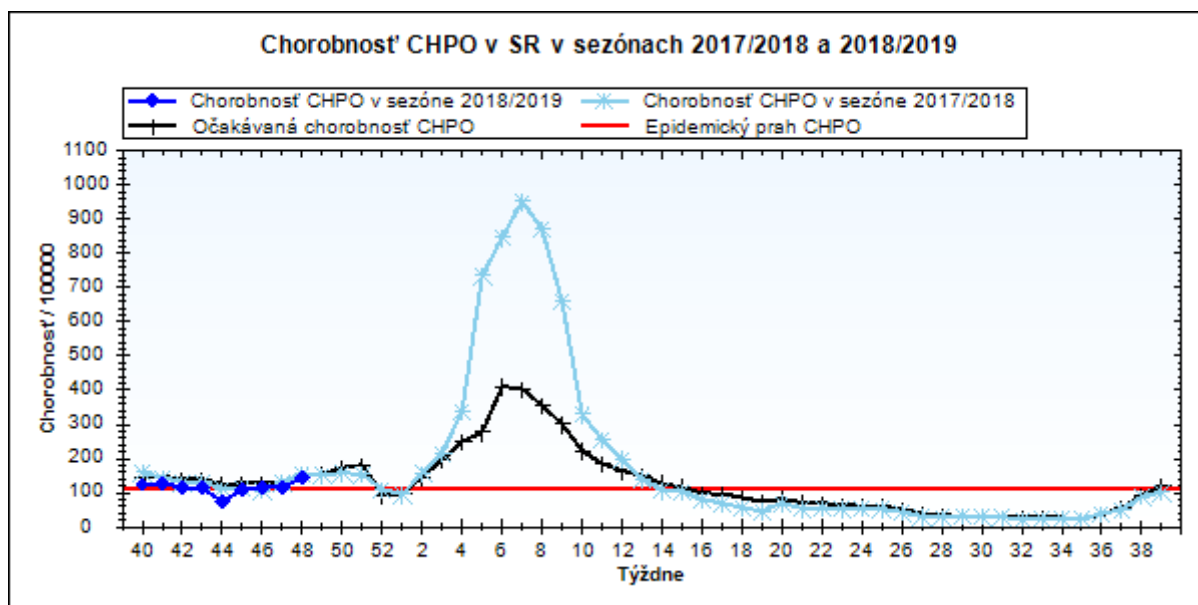
Komplikácie akútnych respiračných ochorení podľa vekových skupín

Veková skupina	0 až 5	6 až 14	15 až 19	20 až 59	60 a viac	Spolu
Pneumónie	80	65	12	64	34	255
Otitídy	155	97	25	55	12	344
Sinusitídy	115	191	95	237	55	693
Komplikácie spolu	350	353	132	356	101	1292
%komplikácií z ARO	2,8	2,8	2,0	2,5	2,6	2,6

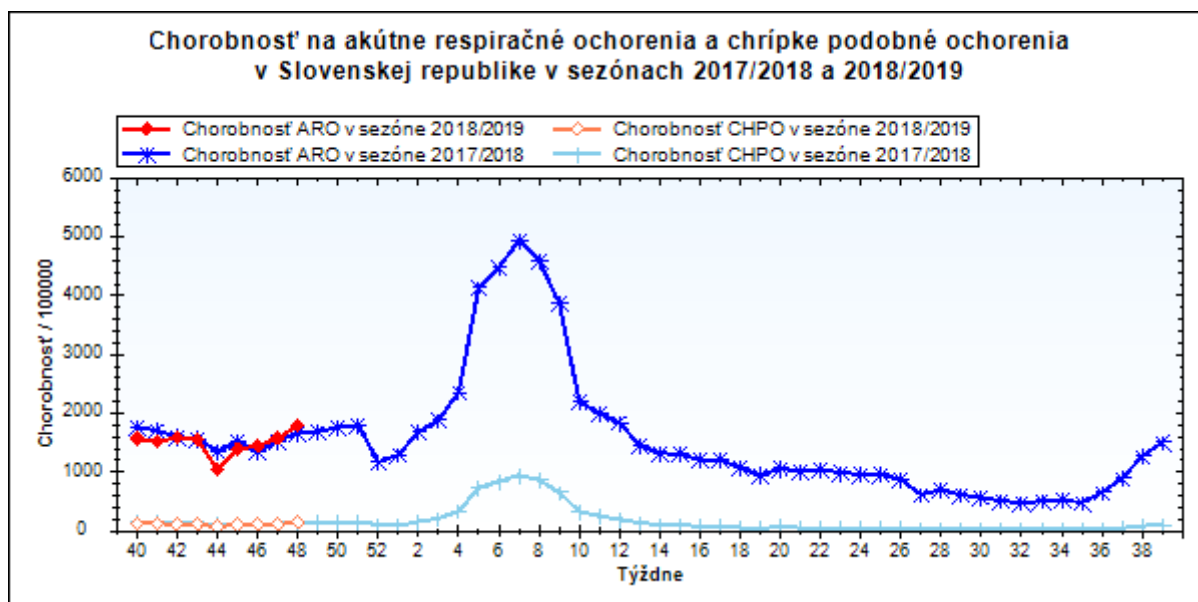
obr1



obr2



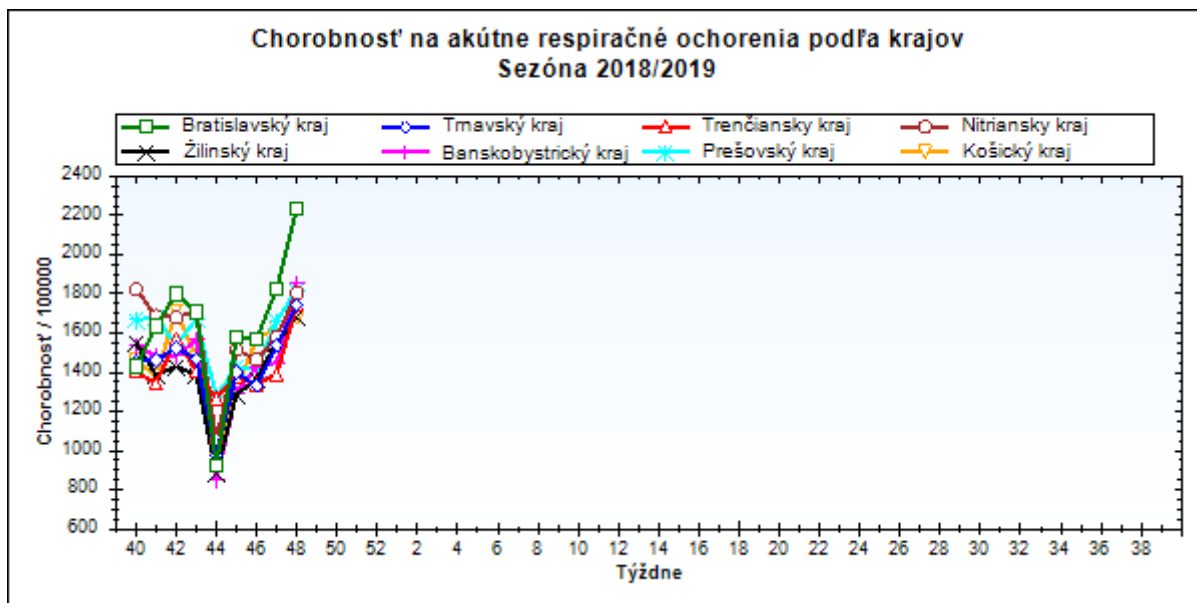
obr3



Chorobnosť na akútne respiračné ochorenia podľa krajov a vekových skupín

Územná jednotka	0 až 5	6 až 14	15 až 19	20 až 59	60 a viac	Spolu	Porovnanie
Bratislavský kraj	8706,6	5245,5	5122,9	1542,7	636,7	2237,8	22,6%
Trnavský kraj	6898,3	4631,7	3949,5	1015,4	714,5	1743,5	13,4%
Trenčiansky kraj	6081,8	4643,3	4546,8	895,2	602,2	1741,6	25,2%
Nitriansky kraj	6427,9	5294,6	4566,9	1066,2	567,0	1804,6	14,1%
Žilinský kraj	5333,0	3841,2	3708,5	804,2	704,6	1683,4	8,4%
Banskobystrický kraj	6165,1	4899,0	4152,3	906,0	834,8	1858,6	28,1%
Prešovský kraj	5408,5	3542,1	3176,3	945,5	900,4	1818,8	9,3%
Košický kraj	6007,6	3951,9	3246,0	838,9	624,6	1677,1	2,9%
Slovenská republika	5990,6	4355,4	3963,5	970,0	702,4	1796,2	13,7%

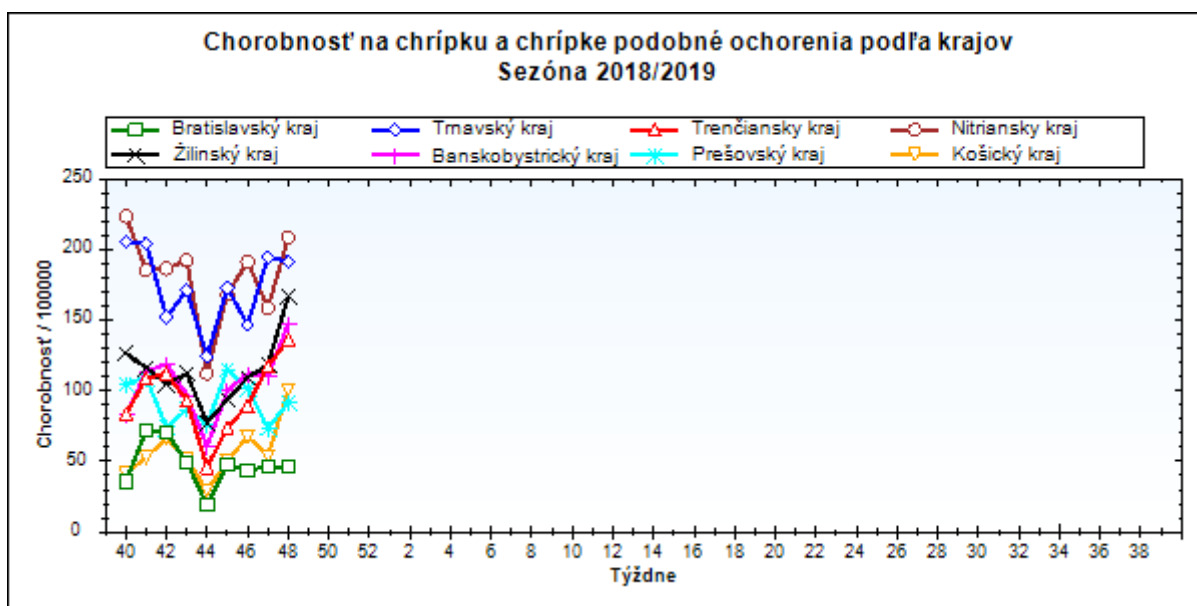
obr4



Chorobnosť na chrípku a chrípke podobné ochorenia podľa krajov a vekových skupín

Územná jednotka	0 až 5	6 až 14	15 až 19	20 až 59	60 a viac	Spolu	Porovnanie
Bratislavský kraj	138,8	155,2	174,1	31,4	3,2	46,5	0,6%
Trnavský kraj	711,3	594,6	654,4	95,9	53,5	191,8	-1,5%
Trenčiansky kraj	484,3	431,5	479,2	47,2	31,5	136,5	16,2%
Nitriansky kraj	785,7	719,6	643,0	96,1	51,7	208,8	31,4%
Žilinský kraj	523,6	437,7	571,9	52,2	27,6	166,9	40,5%
Banskobystrický kraj	558,5	340,4	345,6	79,4	45,1	147,7	33,8%
Prešovský kraj	247,9	219,2	275,6	35,4	7,0	91,8	24,4%
Košický kraj	347,5	280,1	298,7	33,4	30,7	100,8	87,2%
Slovenská republika	471,1	401,3	454,7	61,9	34,6	144,4	24,9%

obr5



Chorobnosť na akútne respiračné ochorenia podľa okresov, krajov a vekových skupín

Územná jednotka	0 až 5	6 až 14	15 až 19	20 až 59	60 a viac	Spolu	Porovnanie
Okres Bratislava I	14181,8	9225,1	9275,6	2449,4	1135,7	3136,5	16,0%
Okres Bratislava II	5029,0	4060,5	4550,2	1737,1	689,5	1908,3	10,2%
Okres Bratislava III	2952,9	2300,4	4743,7	3371,6	257,5	2551,6	29,9%
Okres Bratislava IV	8752,7	6835,4	7467,5	1119,2	641,0	1919,9	21,4%
Okres Bratislava V	13918,7	7028,6	8011,2	1291,7	455,7	3006,7	12,0%
Okres Malacky	10752,8	7944,3	7798,4	1490,0	483,4	2666,1	40,8%
Okres Pezinok	0,0	0,0	0,0	1093,5	1366,2	1439,8	118,0%
Okres Senec	7856,8	3995,0	1189,8	2369,0	78,4	2738,6	43,5%
Bratislavský kraj	8706,6	5245,5	5122,9	1542,7	636,7	2237,8	22,6%
Okres Dunajská Streda	5350,9	3707,1	3458,0	974,6	768,8	1534,2	-15,2%
Okres Galanta	8375,9	4891,9	2896,1	999,1	786,0	1676,5	55,5%
Okres Hlohovec	6758,0	3503,6	3024,3	889,6	472,4	1454,7	41,3%
Okres Piešťany	6268,6	5730,6	6302,8	1202,5	590,1	1958,9	36,8%
Okres Senica	7403,3	5986,1	4518,1	1125,2	607,0	1961,1	9,7%
Okres Skalica	13992,5	3828,8	2579,5	577,0	514,4	1598,4	-3,8%
Okres Trnava	6688,4	4880,4	4113,8	1125,2	908,3	1961,4	24,1%
Trnavský kraj	6898,3	4631,7	3949,5	1015,4	714,5	1743,5	13,4%
Okres Bánovce nad Bebravou	5776,4	4018,4	2877,0	824,3	1206,0	1635,9	13,2%
Okres Ilava	4945,7	4627,6	7701,0	918,4	679,5	2026,0	39,0%
Okres Myjava	7200,0	4956,1	2074,3	721,5	843,5	1678,4	50,1%
Okres Nové Mesto nad Váhom	6080,3	5616,7	3141,2	937,4	1174,1	1806,8	52,7%
Okres Partizánske	5668,4	5242,4	5416,1	914,9	540,3	1777,2	43,5%
Okres Považská Bystrica	5037,0	4349,9	3938,8	721,2	368,3	1431,3	42,2%
Okres Prievidza	7574,9	4791,5	4473,9	963,1	390,3	1704,5	9,6%
Okres Púchov	5691,7	5085,3	3411,9	927,0	928,4	1849,1	16,0%
Okres Trenčín	6505,7	4277,0	4495,8	901,0	371,2	1756,7	17,2%
Trenčiansky kraj	6081,8	4643,3	4546,8	895,2	602,2	1741,6	25,2%
Okres Komárno	5130,9	4769,3	4481,2	962,5	495,4	1583,1	15,5%
Okres Levice	7947,1	5117,1	3812,5	982,8	618,1	1737,5	0,4%
Okres Nitra	6957,1	6954,5	5446,9	1550,4	856,6	2476,0	20,1%
Okres Nové Zámky	7873,5	6055,8	5776,8	1016,9	447,6	1904,0	8,5%
Okres Šaľa	8296,6	5998,6	4376,5	1126,9	515,9	1951,1	31,1%
Okres Topoľčany	2707,1	2179,2	2024,4	923,7	631,0	1106,2	19,4%
Okres Zlaté Moravce	7206,9	6447,3	5641,4	937,1	473,4	1886,1	17,1%
Nitriansky kraj	6427,9	5294,6	4566,9	1066,2	567,0	1804,6	14,1%
Okres Bytča	2995,3	3236,5	2792,4	359,7	453,6	1189,4	9,0%

Okres Čadca	4702,2	3691,0	4047,6	518,9	775,9	1523,0	18,4%
Okres Dolný Kubín	6597,4	4025,6	4565,2	1551,8	1278,4	2375,1	0,8%
Okres Kysucké Nové Mesto	3399,8	3196,9	4221,3	1122,6	1914,7	1806,2	2,6%
Okres Liptovský Mikuláš	5813,5	3789,7	2624,2	535,3	214,9	1383,5	10,9%
Okres Martin	6328,7	4195,7	3291,5	906,1	599,3	2014,4	-1,8%
Okres Námestovo	4330,1	3158,2	3204,5	679,1	851,7	1667,3	0,9%
Okres Ružomberok	7543,4	5533,2	5233,1	663,6	584,0	1828,3	19,1%
Okres Turčianske Teplice	4384,9	2777,8	753,8	1038,6	718,7	1248,2	30,7%
Okres Tvrdošín	8136,4	4601,5	5202,0	1177,8	1409,2	2377,3	1,3%
Okres Žilina	3660,2	2950,0	3522,9	683,5	163,9	1147,9	24,4%
Žilinský kraj	5333,0	3841,2	3708,5	804,2	704,6	1683,4	8,4%
Okres Banská Bystrica	7951,9	7150,5	4561,3	1191,9	802,3	2352,8	28,7%
Okres Banská Štiavnica	2923,3	2069,0	5071,5	733,0	762,9	1228,8	-14,6%
Okres Brezno	6203,0	5520,4	1979,7	877,6	426,6	2302,1	62,6%
Okres Detva	9355,2	6184,3	6281,0	980,1	414,2	2339,1	49,6%
Okres Krupina	7288,4	4763,0	3427,3	1189,9	1171,8	2221,2	-12,6%
Okres Lučenec	3480,7	3641,3	3747,6	1132,8	1067,6	1769,4	19,8%
Okres Poltár	5444,6	3079,4	2794,2	423,3	356,9	1077,1	12,5%
Okres Revúca	8105,1	6942,8	4580,2	1071,5	2005,4	2596,8	23,1%
Okres Rimavská Sobota	4665,8	3115,1	2629,0	602,1	695,7	1456,4	29,0%
Okres Veľký Krtíš	5857,0	4776,3	4216,1	823,3	279,7	1563,7	113,2%
Okres Zvolen	9975,7	6852,5	7600,5	1207,6	1108,4	2309,6	41,2%
Okres Žarnovica	10105,5	8880,6	4460,3	691,9	611,4	2133,6	7,4%
Okres Žiar nad Hronom	3006,8	2715,7	2844,9	519,8	514,9	997,0	5,1%
Banskobystrický kraj	6165,1	4899,0	4152,3	906,0	834,8	1858,6	28,1%
Okres Bardejov	7868,2	4047,6	4238,7	1522,1	2098,7	2479,1	8,0%
Okres Humenné	3279,2	2440,4	2287,0	678,2	383,9	1037,3	7,1%
Okres Kežmarok	4645,3	3630,2	3575,1	955,1	676,8	1903,8	26,0%
Okres Levoča	1705,8	2194,5	1918,3	589,9	198,1	901,3	-2,6%
Okres Medzilaborce	1983,5	2325,6	4218,8	1219,5	1354,1	1559,5	5,0%
Okres Poprad	7008,1	3820,0	3367,0	947,3	486,4	1798,4	27,8%
Okres Prešov	7867,1	4738,9	4152,0	2326,9	1119,7	3178,4	-19,9%
Okres Sabinov	8954,4	4463,2	2710,8	552,9	497,4	2682,3	-44,5%
Okres Snina	5609,0	2776,9	3493,4	584,4	1038,4	1379,5	34,1%
Okres Stará Ľubovňa	6192,0	4515,3	4101,5	678,7	984,1	1920,2	17,0%
Okres Stropkov	1469,4	1663,1	2242,5	697,1	842,0	949,4	34,2%
Okres Svidník	3046,8	3363,4	2433,1	467,2	457,5	971,1	-7,3%

Okres Vranov nad Topľou	2987,5	2891,3	2287,0	576,4	832,3	1419,0	23,3%
Prešovský kraj	5408,5	3542,1	3176,3	945,5	900,4	1818,8	9,3%
Okres Gelnica	2697,2	2072,6	2468,5	461,8	646,6	995,3	-30,8%
Okres Košice I	9451,5	4408,3	3939,3	1729,4	509,0	2458,3	18,6%
Okres Košice II	8465,0	4694,5	3512,9	739,9	109,4	1794,5	18,3%
Okres Košice III	7681,5	5502,2	5965,4	458,7	202,0	1492,7	5,9%
Okres Košice IV	9986,4	4678,0	4490,1	619,5	97,8	1582,0	-14,7%
Okres Košice - okolie	5931,0	4919,7	3040,6	977,7	1110,3	2046,3	10,3%
Okres Michalovce	6154,6	3854,8	3212,7	924,2	817,8	1826,2	4,2%
Okres Rožňava	4439,4	2855,3	2067,0	594,6	697,0	1179,0	-2,9%
Okres Sobrance	8101,0	6776,0	4954,3	557,6	541,5	2051,0	-30,7%
Okres Spišská Nová Ves	5824,0	4498,8	3866,1	1027,0	1019,5	2141,2	15,6%
Okres Trebišov	3961,2	3174,5	2577,9	871,4	757,9	1403,6	-1,5%
Košický kraj	6007,6	3951,9	3246,0	838,9	624,6	1677,1	2,9%
Slovenská republika	5990,6	4355,4	3963,5	970,0	702,4	1796,2	13,7%

Chorobnosť na chrípku a chrípke podobné ochorenia podľa okresov, krajov a vekových skupín

Územná jednotka	0 až 5	6 až 14	15 až 19	20 až 59	60 a viac	Spolu	Porovnanie
Okres Bratislava I	0,0	153,8	441,7	156,0	29,1	114,9	0,0%
Okres Bratislava II	0,0	0,0	130,0	28,6	0,0	20,8	400,0%
Okres Bratislava III	432,1	488,0	527,1	96,3	0,0	190,0	16,7%
Okres Bratislava IV	350,1	455,7	0,0	0,0	0,0	31,9	-
Okres Bratislava V	158,8	168,7	320,4	25,3	0,0	54,2	8,3%
Okres Malacky	0,0	0,0	0,0	0,0	0,0	0,0	-
Okres Pezinok	0,0	0,0	0,0	29,2	0,0	26,4	-75,0%
Okres Senec	53,4	45,4	0,0	0,0	0,0	16,0	-66,7%
Bratislavský kraj	138,8	155,2	174,1	31,4	3,2	46,5	0,6%
Okres Dunajská Streda	714,7	492,6	412,2	40,2	10,0	129,0	-49,6%
Okres Galanta	1015,3	365,1	308,1	33,2	0,0	106,0	27,5%
Okres Hlohovec	1156,8	834,2	936,1	138,3	45,7	272,8	98,1%
Okres Piešťany	1514,3	1615,7	2115,6	177,5	63,6	443,0	33,0%
Okres Senica	504,8	435,9	401,6	126,4	67,4	175,6	-29,0%
Okres Skalica	0,0	0,0	0,0	27,5	0,0	17,7	38,5%
Okres Trnava	361,1	402,7	467,0	147,0	138,5	196,7	15,8%
Trnavský kraj	711,3	594,6	654,4	95,9	53,5	191,8	-1,5%

Okres Bánovce nad Bebravou	569,5	396,2	198,4	10,1	0,0	92,7	-57,9%
Okres Ilava	628,9	528,9	717,3	67,6	59,1	206,2	-10,2%
Okres Myjava	218,2	309,8	0,0	43,7	93,7	85,2	185,7%
Okres Nové Mesto nad Váhom	0,0	0,0	0,0	8,4	0,0	4,7	-78,6%
Okres Partizánske	0,0	0,0	0,0	75,3	98,2	60,7	100,0%
Okres Považská Bystrica	658,4	364,5	535,4	67,1	35,6	152,6	172,7%
Okres Prievidza	579,1	689,0	572,2	49,3	18,3	154,2	11,0%
Okres Púchov	1168,8	1122,3	1364,8	48,8	64,8	343,3	12,2%
Okres Trenčín	83,8	58,9	107,9	25,6	0,0	31,4	20,6%
Trenčiansky kraj	484,3	431,5	479,2	47,2	31,5	136,5	16,2%
Okres Komárno	691,6	877,4	584,5	81,0	22,5	196,8	78,1%
Okres Levice	507,9	468,7	549,3	126,9	106,3	190,6	4,4%
Okres Nitra	684,3	618,2	471,1	58,9	41,2	176,5	68,6%
Okres Nové Zámky	1625,0	1241,9	1312,0	123,3	86,8	348,9	29,6%
Okres Šaľa	458,1	440,6	179,9	90,0	0,0	124,1	65,4%
Okres Topoľčany	326,2	293,4	374,9	21,3	10,5	85,4	45,7%
Okres Zlaté Moravce	691,9	582,3	328,0	171,0	30,5	207,6	-13,4%
Nitriansky kraj	785,7	719,6	643,0	96,1	51,7	208,8	31,4%
Okres Bytča	0,0	0,0	368,8	61,7	90,7	73,8	193,3%
Okres Čadca	191,4	134,2	283,6	8,9	0,0	59,1	-3,4%
Okres Dolný Kubín	335,5	149,1	365,2	130,8	50,1	147,9	153,8%
Okres Kysucké Nové Mesto	417,5	385,2	611,8	0,0	0,0	110,8	1,0%
Okres Liptovský Mikuláš	849,5	655,9	586,6	47,7	0,0	210,8	-7,9%
Okres Martin	106,4	99,6	89,6	81,2	32,1	72,7	28,9%
Okres Námestovo	340,6	215,0	298,7	26,7	0,0	110,0	-18,4%
Okres Ružomberok	1605,0	1343,0	1539,1	133,7	111,8	424,2	160,5%
Okres Turčianske Teplice	243,6	81,7	125,6	54,7	0,0	56,2	16,7%
Okres Tvrdošín	1318,2	1150,4	1361,3	36,6	38,6	349,2	-19,1%
Okres Žilina	610,0	672,1	946,0	21,9	0,0	170,5	333,1%
Žilinský kraj	523,6	437,7	571,9	52,2	27,6	166,9	40,5%
Okres Banská Bystrica	0,0	43,3	160,0	80,1	65,1	66,7	-51,6%
Okres Banská Štiavnica	1461,6	1241,4	2535,8	62,8	0,0	398,5	39,4%
Okres Brezno	79,5	102,2	0,0	0,0	0,0	28,9	-33,3%

Okres Detva	143,9	48,7	77,5	181,1	0,0	110,1	-7,6%
Okres Krupina	0,0	0,0	0,0	162,3	195,3	116,0	-
Okres Lučenec	674,6	318,8	413,1	150,1	60,0	209,4	-19,6%
Okres Poltár	907,4	810,4	677,4	18,8	22,3	183,8	-47,8%
Okres Revúca	222,1	104,1	127,2	20,6	113,5	68,7	11,5%
Okres Rimavská Sobota	0,0	15,0	55,3	61,1	12,2	38,2	77,3%
Okres Veľký Krtíš	3100,8	1800,3	995,5	75,4	0,0	456,6	4817,6%
Okres Zvolen	107,8	213,0	376,9	112,0	102,6	131,2	386,8%
Okres Žarnovica	1177,3	0,0	0,0	39,5	0,0	88,0	-41,8%
Okres Žiar nad Hronom	416,3	317,8	249,6	5,4	0,0	73,4	-29,3%
Banskobystrický kraj	558,5	340,4	345,6	79,4	45,1	147,7	33,8%
Okres Bardejov	1395,3	932,2	987,7	65,2	12,8	286,9	-13,3%
Okres Humenné	0,0	0,0	0,0	0,0	0,0	0,0	-100,0%
Okres Kežmarok	281,5	419,5	424,2	56,7	0,0	156,2	74,5%
Okres Levoča	0,0	0,0	0,0	12,6	0,0	6,3	-10,0%
Okres Medzilaborce	0,0	0,0	0,0	44,3	0,0	21,2	-33,3%
Okres Poprad	0,0	0,0	36,6	18,0	0,0	11,9	-3,7%
Okres Prešov	682,2	586,7	1024,5	186,6	0,0	343,9	25,1%
Okres Sabinov	173,0	259,0	338,8	41,7	0,0	128,3	-14,8%
Okres Snina	0,0	0,0	0,0	0,0	0,0	0,0	-
Okres Stará Ľubovňa	162,3	123,3	102,5	0,0	0,0	36,7	14,5%
Okres Stropkov	0,0	0,0	0,0	0,0	0,0	0,0	-
Okres Svidník	0,0	0,0	57,9	0,0	0,0	3,2	-
Okres Vranov nad Topľou	57,1	24,2	0,0	29,1	61,7	31,5	-21,2%
Prešovský kraj	247,9	219,2	275,6	35,4	7,0	91,8	24,4%
Okres Gelnica	110,1	203,2	508,2	50,4	191,6	129,0	34,6%
Okres Košice I	255,4	284,4	576,5	51,9	0,0	115,1	349,3%
Okres Košice II	63,9	68,0	39,0	0,0	0,0	14,8	-
Okres Košice III	262,6	292,2	293,4	7,3	0,0	57,1	790,9%
Okres Košice IV	0,0	0,0	0,0	0,0	0,0	0,0	-
Okres Košice - okolie	966,3	492,0	40,5	197,7	176,2	280,9	81,5%
Okres Michalovce	662,0	401,9	385,5	29,6	21,5	150,1	61,7%
Okres Rožňava	0,0	31,7	0,0	2,8	0,0	4,8	-40,0%
Okres Sobrance	2354,9	2199,2	2286,6	12,7	0,0	571,9	6,8%

Okres Spišská Nová Ves	338,0	328,8	483,3	0,0	0,0	113,6	1404,0%
Okres Trebišov	61,9	64,5	90,5	35,2	34,5	43,5	10,1%
Košický kraj	347,5	280,1	298,7	33,4	30,7	100,8	87,2%
Slovenská republika	471,1	401,3	454,7	61,9	34,6	144,4	24,9%