

**Týždenné hlásenie za SR v roku 2018 – 49. kalendárny týždeň**

**Percento hlásiacich ambulancií lekárov**

**Ambulancie - pediatri (P)** 57

**Ambulancie - dospelí (D)** 45

**Stupeň aktivity** 2 – Sporadický výskyt

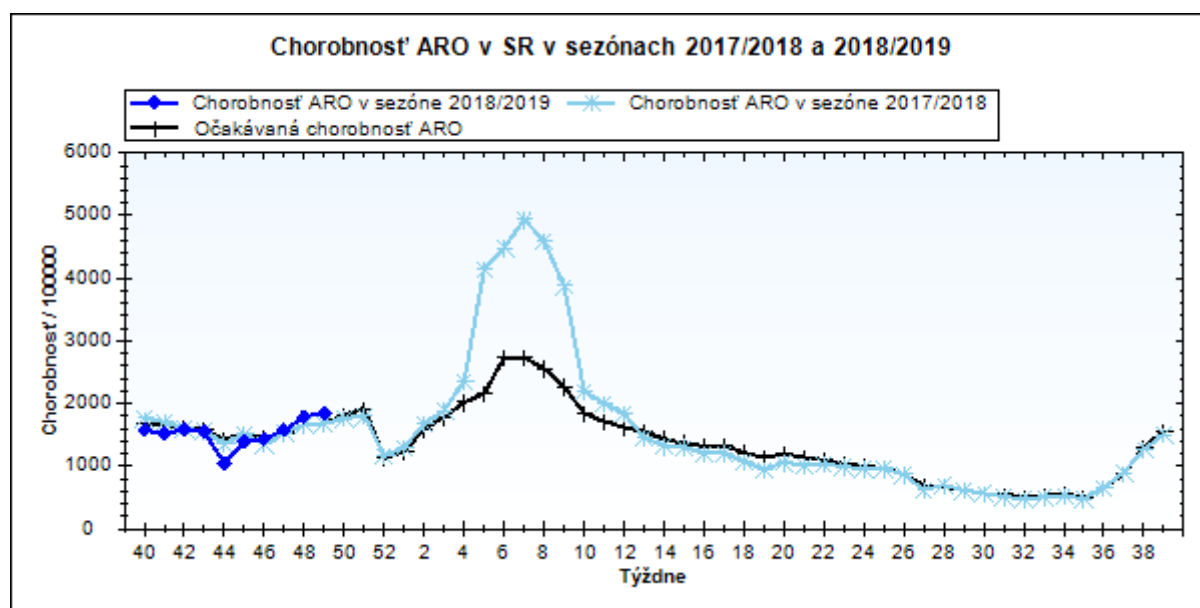
**Akútne respiračné ochorenia (ARO),  
chrípka a chrípke podobné ochorenia (CHPO)  
a úmrtia podľa vekových skupín, Slovenská republika**

Veková skupina	0 až 5	6 až 14	15 až 19	20 až 59	60 a viac	Spolu
Všetky ARO	11387	12201	6643	14734	4113	49078
Chorobnosť ARO	5798,0	4351,1	4214,6	1050,8	779,0	1849,7
Z nich CHPO	846	1144	741	1036	219	3986
Chorobnosť CHPO	430,8	408,0	470,1	73,9	41,5	150,2
Úmrtia	0	0	0	0	0	0

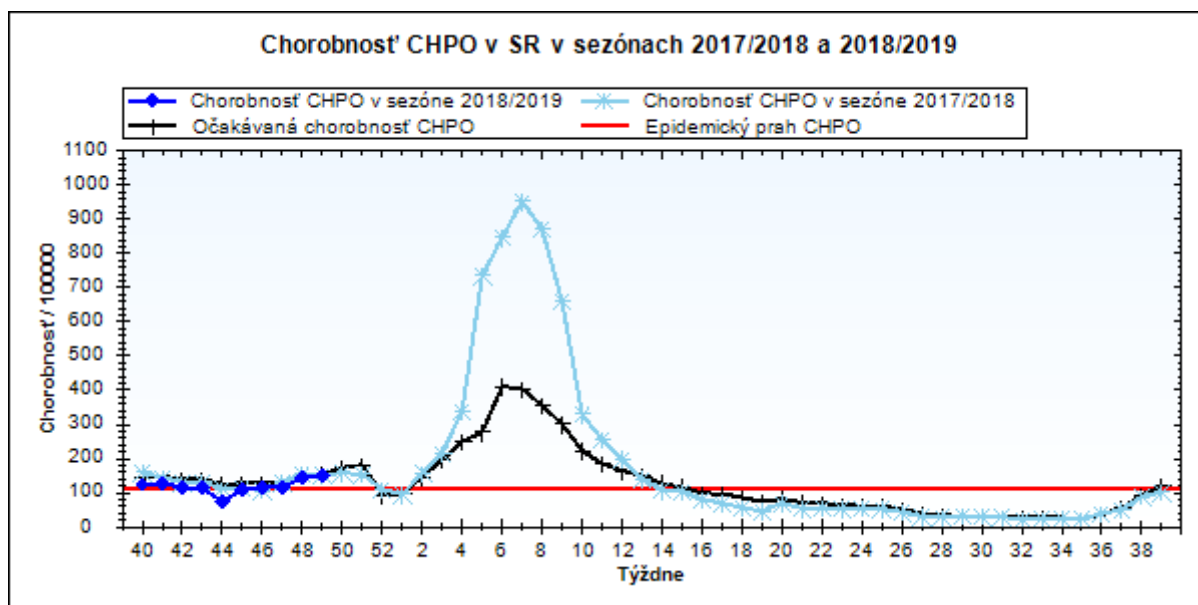
**Komplikácie akútnych respiračných ochorení podľa vekových skupín**

Veková skupina	0 až 5	6 až 14	15 až 19	20 až 59	60 a viac	Spolu
Pneumónie	66	48	16	43	16	189
Otitídy	133	86	18	37	3	277
Sinusitídy	85	140	73	167	34	499
Komplikácie spolu	284	274	107	247	53	965
%komplikácií z ARO	2,5	2,2	1,6	1,7	1,3	2,0

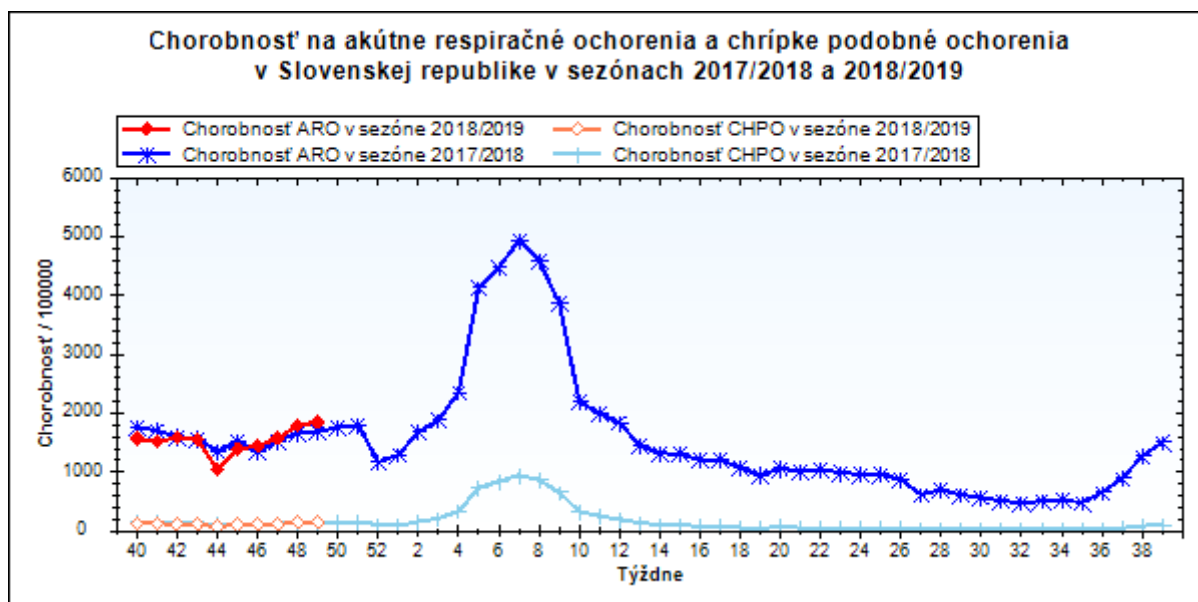
**obr1**



obr2



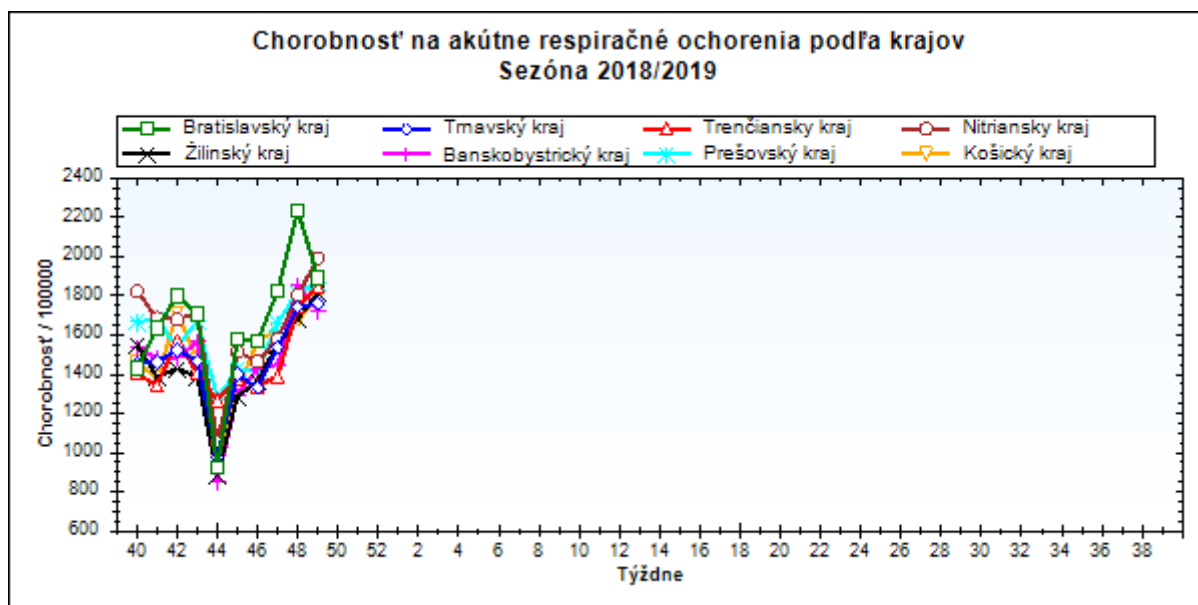
obr3



### Chorobnosť na akútne respiračné ochorenia podľa krajov a vekových skupín

Územná jednotka	0 až 5	6 až 14	15 až 19	20 až 59	60 a viac	Spolu	Porovnanie
Bratislavský kraj	6582,8	4902,6	4691,1	1367,6	660,9	1890,7	-15,5%
Trnavský kraj	5785,4	4525,3	4189,5	1174,0	654,7	1760,5	1,0%
Trenčiansky kraj	6220,6	4918,8	4757,7	1005,5	788,1	1844,4	5,9%
Nitriansky kraj	6733,2	5466,2	5369,5	1133,3	814,4	1992,6	10,4%
Žilinský kraj	5622,7	3805,6	3900,5	891,2	925,3	1816,2	7,9%
Banskobystrický kraj	5505,4	4465,9	4307,4	929,8	666,7	1724,7	-7,2%
Prešovský kraj	5376,4	3534,5	3179,8	1039,7	967,3	1865,6	2,6%
Košický kraj	6062,5	4114,0	3512,4	931,4	671,8	1790,8	6,8%
Slovenská republika	5798,0	4351,1	4214,6	1050,8	779,0	1849,7	3,0%

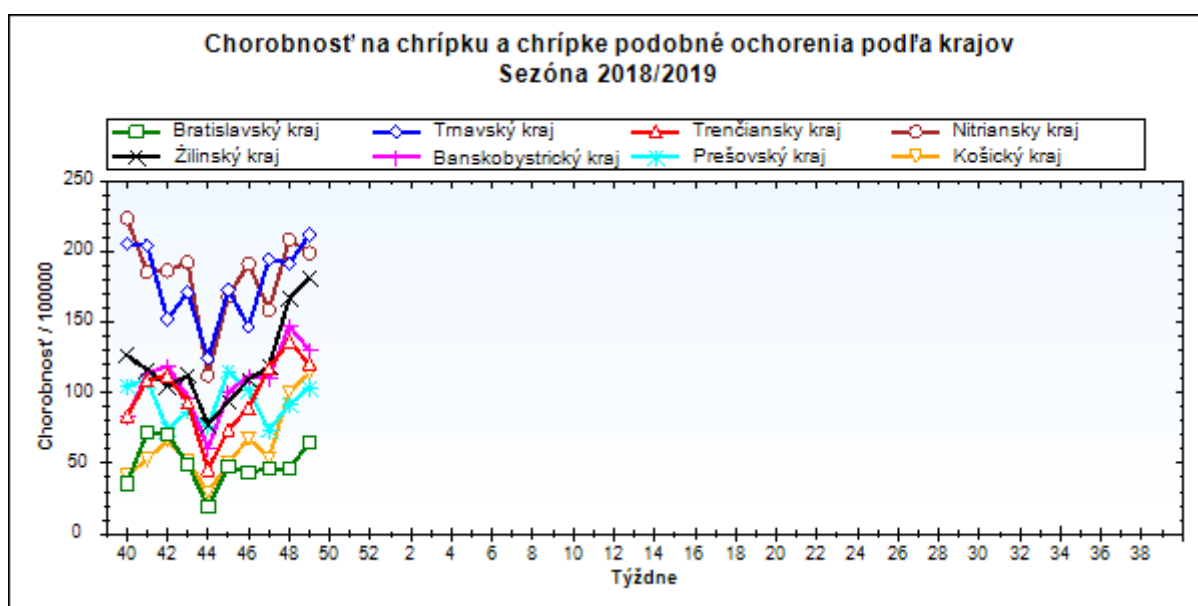
obr4



*Chorobnosť na chrípku a chrípke podobné ochorenia podľa krajov a vekových skupín*

Územná jednotka	0 až 5	6 až 14	15 až 19	20 až 59	60 a viac	Spolu	Porovnanie
Bratislavský kraj	65,7	164,6	226,1	66,0	6,3	64,6	38,9%
Trnavský kraj	596,5	489,8	596,1	147,0	94,4	212,3	10,7%
Trenčiansky kraj	303,1	332,2	312,2	79,3	44,2	120,2	-11,9%
Nitriansky kraj	667,6	680,9	783,8	78,2	52,2	199,2	-4,6%
Žilinský kraj	644,8	508,7	553,7	42,3	19,3	181,0	8,4%
Banskobystrický kraj	314,5	396,3	358,5	74,3	32,7	130,0	-11,9%
Prešovský kraj	327,3	246,4	271,1	35,7	19,9	103,8	13,1%
Košický kraj	305,1	296,8	385,2	49,8	25,0	114,1	13,1%
Slovenská republika	430,8	408,0	470,1	73,9	41,5	150,2	4,0%

obr5



**Chorobnosť na akútne respiračné ochorenia podľa okresov, krajov a vekových skupín**

Územná jednotka	0 až 5	6 až 14	15 až 19	20 až 59	60 a viac	Spolu	Porovnanie
Okres Bratislava I	8848,5	6150,1	7656,1	2473,9	1279,2	3074,7	-2,0%
Okres Bratislava II	6113,7	5145,2	3141,8	1623,3	1059,4	2060,2	8,0%
Okres Bratislava III	3889,2	3555,1	6324,9	3439,0	579,3	3013,0	18,1%
Okres Bratislava IV	4551,4	3038,0	7142,9	856,3	452,5	1253,8	-34,7%
Okres Bratislava V	11206,4	7970,4	7850,9	1677,9	512,6	2540,8	-15,5%
Okres Malacky	5074,3	1914,3	6628,7	1033,0	86,3	1255,0	-52,9%
Okres Pezinok	3793,5	2391,6	3207,3	1064,4	562,6	1278,6	-11,2%
Okres Senec	5237,8	4494,4	2855,4	521,0	156,8	1752,0	-36,0%
<b>Bratislavský kraj</b>	<b>6582,8</b>	<b>4902,6</b>	<b>4691,1</b>	<b>1367,6</b>	<b>660,9</b>	<b>1890,7</b>	<b>-15,5%</b>
Okres Dunajská Streda	4569,1	3513,4	3568,7	1213,4	591,6	1587,0	3,4%
Okres Galanta	4592,1	3302,5	2720,7	1140,5	689,8	1508,4	-10,0%
Okres Hlohovec	4870,6	3493,2	3690,4	932,9	353,5	1235,9	-15,0%
Okres Piešťany	5505,6	4830,2	6376,3	1233,0	575,0	1837,5	-6,2%
Okres Senica	7403,3	6363,8	4618,5	1069,8	776,3	1970,4	0,5%
Okres Skalica	10176,4	6599,5	3562,2	1042,2	779,4	2472,4	54,7%
Okres Trnava	5876,6	5019,0	5219,0	1330,0	800,9	1971,4	0,5%
<b>Trnavský kraj</b>	<b>5785,4</b>	<b>4525,3</b>	<b>4189,5</b>	<b>1174,0</b>	<b>654,7</b>	<b>1760,5</b>	<b>1,0%</b>
Okres Bánovce nad Bebravou	4556,0	3622,3	3836,0	1168,0	1544,7	1711,9	4,6%
Okres Ilava	4210,2	4110,7	6753,8	935,3	827,2	1834,7	-9,4%
Okres Myjava	7127,3	5472,4	2592,9	1652,9	1377,8	2176,8	29,7%
Okres Nové Mesto nad Váhom	2638,8	2422,9	3426,8	974,5	1376,9	1451,5	-19,7%
Okres Partizánske	5076,1	4847,8	4726,7	781,7	408,3	1497,5	-15,7%
Okres Považská Bystrica	5032,3	5172,7	4752,8	1006,3	427,7	1696,6	18,5%
Okres Prievidza	7358,2	5322,1	4379,0	1023,0	520,3	1741,3	2,2%
Okres Púchov	6555,6	4664,5	3184,4	1003,6	1061,1	1960,3	6,0%
Okres Trenčín	9324,0	6583,4	5903,0	877,6	543,9	2391,2	36,1%
<b>Trenčiansky kraj</b>	<b>6220,6</b>	<b>4918,8</b>	<b>4757,7</b>	<b>1005,5</b>	<b>788,1</b>	<b>1844,4</b>	<b>5,9%</b>
Okres Komárno	4567,9	3585,2	5334,7	839,0	994,3	1530,9	-3,3%
Okres Levice	7368,0	6394,1	6297,8	1119,9	475,8	2004,5	15,4%
Okres Nitra	7834,5	7051,8	4805,0	1277,6	1184,8	2432,7	-1,7%
Okres Nové Zámky	8898,8	6725,7	6696,9	1334,6	951,1	2492,4	30,9%
Okres Šaľa	8856,5	6676,5	5695,4	1280,3	523,5	2322,3	19,0%
Okres Topoľčany	2739,7	2074,4	2474,3	1057,2	575,2	1179,1	6,6%
Okres Zlaté Moravce	8744,4	7424,8	5739,8	1356,8	676,3	2439,3	29,3%
<b>Nitriansky kraj</b>	<b>6733,2</b>	<b>5466,2</b>	<b>5369,5</b>	<b>1133,3</b>	<b>814,4</b>	<b>1992,6</b>	<b>10,4%</b>
Okres Bytča	3846,6	3883,8	2845,1	616,6	695,6	1443,3	21,4%

Okres Čadca	3331,1	2338,5	2594,0	750,5	1286,6	1342,3	-11,9%
Okres Dolný Kubín	10175,7	7082,0	5965,2	1952,8	2570,4	3346,2	40,9%
Okres Kysucké Nové Mesto	3578,7	3466,5	4282,5	833,8	1862,1	1666,7	-7,7%
Okres Liptovský Mikuláš	5880,9	3985,9	3505,3	524,1	280,9	1557,0	12,5%
Okres Martin	5725,9	3735,1	3045,2	968,8	677,8	1958,6	-2,8%
Okres Námestovo	6351,9	3160,1	4556,3	1020,3	1351,4	2140,4	28,4%
Okres Ružomberok	7372,9	4915,4	4881,3	785,5	323,1	2052,3	12,2%
Okres Turčianske Teplice	4628,5	2941,2	2010,1	1016,7	867,4	1360,5	9,0%
Okres Tvrdošín	8363,6	4719,5	6320,2	612,6	1247,5	2368,5	-0,4%
Okres Žilina	3700,9	2831,7	3321,8	724,6	329,7	1129,1	-1,6%
<b>Žilinský kraj</b>	<b>5622,7</b>	<b>3805,6</b>	<b>3900,5</b>	<b>891,2</b>	<b>925,3</b>	<b>1816,2</b>	<b>7,9%</b>
Okres Banská Bystrica	6080,9	3900,2	3521,0	848,5	546,4	1551,1	-34,1%
Okres Banská Štiavnica	2801,5	1724,1	3771,1	649,2	381,5	941,0	-23,4%
Okres Brezno	1590,5	2249,1	1893,6	547,6	273,0	743,1	-67,7%
Okres Detva	10362,7	4285,2	3722,1	703,1	652,4	1875,0	-19,8%
Okres Krupina	9404,4	5687,2	5255,1	1311,6	549,3	2364,0	6,4%
Okres Lučenec	4221,2	4388,9	5554,2	1121,1	951,1	1973,1	11,5%
Okres Poltár	5172,4	3673,7	2794,2	522,1	669,2	1411,0	31,0%
Okres Revúca	10592,2	7248,3	4503,8	963,3	1300,6	2716,6	4,6%
Okres Rimavská Sobota	3750,5	2790,9	3069,2	806,3	592,3	1455,9	0,0%
Okres Veľký Krtíš	1550,4	2204,5	3396,3	898,8	542,9	1110,5	-29,0%
Okres Zvolen	9382,6	6639,4	6909,5	1054,8	744,1	1953,2	-15,4%
Okres Žarnovica	8437,6	8692,9	3890,9	975,2	282,2	2345,6	9,9%
Okres Žiar nad Hronom	2713,8	3775,0	3194,3	759,9	471,6	1293,0	29,7%
<b>Banskobystrický kraj</b>	<b>5505,4</b>	<b>4465,9</b>	<b>4307,4</b>	<b>929,8</b>	<b>666,7</b>	<b>1724,7</b>	<b>-7,2%</b>
Okres Bardejov	6339,4	3903,1	4133,5	1803,2	2536,5	2637,7	6,4%
Okres Humenné	2442,3	1765,5	1769,3	798,1	473,9	945,2	-8,9%
Okres Kežmarok	7108,7	5324,3	4908,2	1135,6	402,4	2737,7	43,8%
Okres Levoča	1359,7	2275,8	2531,1	711,2	330,1	1011,9	12,3%
Okres Medzilaborce	3966,9	2951,7	468,7	585,4	842,5	997,3	-36,1%
Okres Poprad	7769,9	5787,9	3842,8	1059,3	397,5	1854,8	3,1%
Okres Prešov	10316,6	5106,7	3660,7	2947,2	1847,1	3887,3	22,3%
Okres Sabinov	11234,7	5614,3	4021,4	2816,8	1421,1	4349,6	62,2%
Okres Snina	2297,0	1614,5	4075,7	496,2	946,5	1068,1	-22,6%
Okres Stará Ľubovňa	6400,7	3976,0	3204,3	626,5	782,9	1852,1	-3,5%
Okres Stropkov	898,0	1555,8	2076,4	697,1	553,3	838,0	-11,7%
Okres Svidník	2989,3	2706,2	2259,3	465,9	545,2	962,9	-0,8%

Okres Vranov nad Topľou	2473,7	2480,0	2329,7	862,2	1063,5	1450,5	2,2%
Prešovský kraj	5376,4	3534,5	3179,8	1039,7	967,3	1865,6	2,6%
Okres Gelnica	2642,2	1950,7	2395,9	672,6	862,1	1104,0	10,9%
Okres Košice I	11774,9	6346,3	6794,3	1985,8	556,4	3067,7	24,8%
Okres Košice II	8456,3	4445,1	3179,3	606,5	142,7	1446,5	-19,4%
Okres Košice III	10354,5	5634,4	6286,7	354,9	231,4	1810,8	21,3%
Okres Košice IV	7774,2	3734,2	3462,7	709,9	117,4	1852,1	17,1%
Okres Košice - okolie	4588,2	3099,4	3466,3	1452,2	2141,2	2135,2	4,3%
Okres Michalovce	5982,9	4286,5	3238,4	1053,3	662,6	1766,0	-3,3%
Okres Rožňava	4665,2	3521,6	1988,5	581,9	646,8	1294,6	9,8%
Okres Sobrance	10173,3	8242,2	6986,8	716,9	551,1	2136,5	4,2%
Okres Spišská Nová Ves	4752,0	4846,2	4416,3	1152,6	823,5	2284,2	6,7%
Okres Trebišov	3799,3	3149,7	2082,1	1059,2	829,2	1482,3	5,6%
Košický kraj	6062,5	4114,0	3512,4	931,4	671,8	1790,8	6,8%
Slovenská republika	5798,0	4351,1	4214,6	1050,8	779,0	1849,7	3,0%

***Chorobnosť na chrípku a chrípke podobné ochorenia podľa okresov, krajov a vekových skupín***

Územná jednotka	0 až 5	6 až 14	15 až 19	20 až 59	60 a viac	Spolu	Porovnanie
Okres Bratislava I	121,2	102,5	0,0	267,4	62,4	176,7	53,8%
Okres Bratislava II	0,0	0,0	0,0	15,5	0,0	9,3	-55,6%
Okres Bratislava III	432,1	627,4	790,6	144,5	0,0	244,3	28,6%
Okres Bratislava IV	0,0	0,0	0,0	15,0	0,0	14,6	-54,3%
Okres Bratislava V	0,0	196,8	0,0	47,5	0,0	43,3	-20,0%
Okres Malacky	0,0	0,0	0,0	0,0	0,0	0,0	-
Okres Pezinok	0,0	0,0	0,0	291,6	0,0	211,3	700,0%
Okres Senec	0,0	227,0	594,9	0,0	0,0	68,4	328,6%
Bratislavský kraj	65,7	164,6	226,1	66,0	6,3	64,6	38,9%
Okres Dunajská Streda	311,5	281,6	194,7	195,7	132,0	195,4	51,4%
Okres Galanta	820,0	235,9	165,9	22,9	8,8	98,3	-7,3%
Okres Hlohovec	913,2	990,6	1620,2	144,3	0,0	247,2	-9,4%
Okres Piešťany	1602,4	1590,4	2314,0	174,9	80,7	450,9	1,8%
Okres Senica	420,6	319,6	100,4	121,9	94,4	149,0	-15,1%
Okres Skalica	0,0	0,0	0,0	53,0	47,2	32,8	85,7%
Okres Trnava	523,7	526,8	769,1	194,4	166,6	261,6	33,0%
Trnavský kraj	596,5	489,8	596,1	147,0	94,4	212,3	10,7%

Okres Bánovce nad Bebravou	0,0	75,5	0,0	225,2	179,6	198,4	114,0%
Okres Ilava	124,7	408,7	906,0	16,9	29,5	127,3	-38,3%
Okres Myjava	290,9	103,3	0,0	131,2	56,2	111,8	31,3%
Okres Nové Mesto nad Váhom	0,0	0,0	0,0	58,5	59,2	42,6	810,0%
Okres Partizánske	0,0	0,0	98,5	65,9	21,5	45,5	-25,0%
Okres Považská Bystrica	1034,7	555,5	327,8	150,9	31,7	225,2	47,6%
Okres Prievidza	515,1	547,1	385,6	69,3	28,6	136,5	-11,5%
Okres Púchov	559,0	666,4	341,2	37,2	0,0	167,2	-51,3%
Okres Trenčín	68,1	175,3	146,1	26,3	30,8	52,3	66,7%
<b>Trenčiansky kraj</b>	<b>303,1</b>	<b>332,2</b>	<b>312,2</b>	<b>79,3</b>	<b>44,2</b>	<b>120,2</b>	<b>-11,9%</b>
Okres Komárno	191,2	202,2	347,9	52,2	79,3	92,9	-52,8%
Okres Levice	418,3	420,7	939,4	92,0	45,3	168,5	-11,6%
Okres Nitra	486,6	476,2	408,3	30,9	0,0	120,8	-31,5%
Okres Nové Zámky	1637,4	1625,5	1674,2	142,7	129,0	460,5	32,0%
Okres Šaľa	967,1	881,2	839,3	73,9	0,0	233,5	88,3%
Okres Topoľčany	260,9	335,3	449,9	25,2	0,0	78,7	-7,8%
Okres Zlaté Moravce	201,8	242,6	0,0	180,9	0,0	126,7	-39,0%
<b>Nitriansky kraj</b>	<b>667,6</b>	<b>680,9</b>	<b>783,8</b>	<b>78,2</b>	<b>52,2</b>	<b>199,2</b>	<b>-4,6%</b>
Okres Bytča	189,2	118,9	0,0	20,6	60,5	50,3	-31,8%
Okres Čadca	227,1	139,4	95,2	0,0	0,0	48,5	-18,0%
Okres Dolný Kubín	782,7	596,4	304,3	76,1	36,5	178,4	20,6%
Okres Kysucké Nové Mesto	238,6	231,1	244,7	0,0	0,0	53,6	-51,6%
Okres Liptovský Mikuláš	1347,7	840,9	1054,4	88,3	0,0	344,8	63,5%
Okres Martin	53,2	74,7	112,0	114,0	83,2	86,4	18,9%
Okres Námestovo	729,8	551,2	422,4	4,8	0,0	184,1	67,4%
Okres Ružomberok	1594,9	1269,1	1220,3	77,3	0,0	434,7	2,5%
Okres Turčianske Teplice	121,8	163,4	251,3	98,4	0,0	87,4	55,6%
Okres Tvrdošín	1181,8	914,4	1507,1	33,6	53,1	374,8	7,3%
Okres Žilina	423,0	546,1	706,8	2,8	0,0	106,7	-37,4%
<b>Žilinský kraj</b>	<b>644,8</b>	<b>508,7</b>	<b>553,7</b>	<b>42,3</b>	<b>19,3</b>	<b>181,0</b>	<b>8,4%</b>
Okres Banská Bystrica	0,0	0,0	0,0	112,1	156,1	91,7	37,5%
Okres Banská Štiavnica	1096,2	1034,5	1300,4	31,4	27,2	233,7	-41,4%
Okres Brezno	159,1	204,5	0,0	98,3	0,0	82,6	185,7%

Okres Detva	0,0	0,0	0,0	294,0	124,3	177,0	60,7%
Okres Krupina	0,0	853,1	0,0	175,8	109,9	208,1	79,5%
Okres Lučenec	527,7	287,1	541,0	68,2	64,3	157,8	-24,6%
Okres Poltár	1542,6	1512,7	931,4	42,3	33,5	393,8	114,3%
Okres Revúca	266,5	374,9	229,0	0,0	0,0	79,9	16,2%
Okres Rimavská Sobota	67,0	82,1	125,8	32,6	22,8	47,0	23,1%
Okres Veľký Krtíš	0,0	0,0	58,6	12,6	0,0	10,4	-97,7%
Okres Zvolen	53,9	142,0	0,0	65,7	8,6	56,6	-56,9%
Okres Žarnovica	392,4	1000,6	1423,5	171,3	0,0	322,6	266,7%
Okres Žiar nad Hronom	411,2	539,3	266,2	57,0	0,0	136,4	85,8%
<b>Banskobystrický kraj</b>	<b>314,5</b>	<b>396,3</b>	<b>358,5</b>	<b>74,3</b>	<b>32,7</b>	<b>130,0</b>	<b>-11,9%</b>
Okres Bardejov	1860,5	1177,5	1207,1	121,1	96,0	437,9	52,6%
Okres Humenné	0,0	0,0	0,0	0,0	0,0	0,0	-
Okres Kežmarok	563,1	242,0	545,4	34,7	0,0	170,9	9,4%
Okres Levoča	0,0	0,0	0,0	0,0	0,0	0,0	-100,0%
Okres Medzilaborce	0,0	0,0	0,0	0,0	0,0	0,0	-100,0%
Okres Poprad	50,8	136,2	305,0	0,0	0,0	29,1	145,5%
Okres Prešov	585,1	521,5	428,4	227,4	0,0	291,0	-15,4%
Okres Sabinov	407,9	443,9	357,5	104,3	0,0	246,7	92,3%
Okres Snina	53,4	96,9	97,0	0,0	0,0	22,3	-
Okres Stará Ľubovňa	116,0	92,5	153,8	0,0	0,0	36,8	0,2%
Okres Stropkov	0,0	0,0	0,0	0,0	0,0	0,0	-
Okres Svidník	0,0	0,0	0,0	0,0	0,0	0,0	-100,0%
Okres Vranov nad Topľou	19,0	48,4	21,4	43,6	77,1	42,0	33,3%
<b>Prešovský kraj</b>	<b>327,3</b>	<b>246,4</b>	<b>271,1</b>	<b>35,7</b>	<b>19,9</b>	<b>103,8</b>	<b>13,1%</b>
Okres Gelnica	0,0	0,0	0,0	30,2	43,1	25,7	-80,1%
Okres Košice I	267,6	446,9	1056,9	65,1	0,0	163,4	41,9%
Okres Košice II	81,3	115,5	49,7	0,0	0,0	17,3	16,7%
Okres Košice III	281,4	208,7	335,3	0,0	0,0	57,1	0,0%
Okres Košice IV	0,0	0,0	0,0	0,0	0,0	0,0	-
Okres Košice - okolie	269,9	40,3	36,5	228,6	198,3	169,1	-39,8%
Okres Michalovce	760,1	357,2	359,8	79,5	16,0	157,0	4,6%
Okres Rožňava	0,0	63,5	52,3	3,3	0,0	12,3	157,3%
Okres Sobrance	3391,1	2853,1	3811,0	32,6	29,0	637,7	11,5%



Okres Spišská Nová Ves	308,0	732,1	926,9	103,4	64,6	283,5	149,6%
Okres Trebišov	60,3	75,4	66,1	17,0	0,0	25,7	-40,9%
Košický kraj	305,1	296,8	385,2	49,8	25,0	114,1	13,1%
Slovenská republika	430,8	408,0	470,1	73,9	41,5	150,2	4,0%