

Týždenné hlásenie za SR v roku 2018 – 50. kalendárny týždeň

Percento hlásiacich ambulancií lekárov

Ambulancie - pediatri (P) 58

Ambulancie - dospelí (D) 47

Stupeň aktivity 2 – Sporadický výskyt

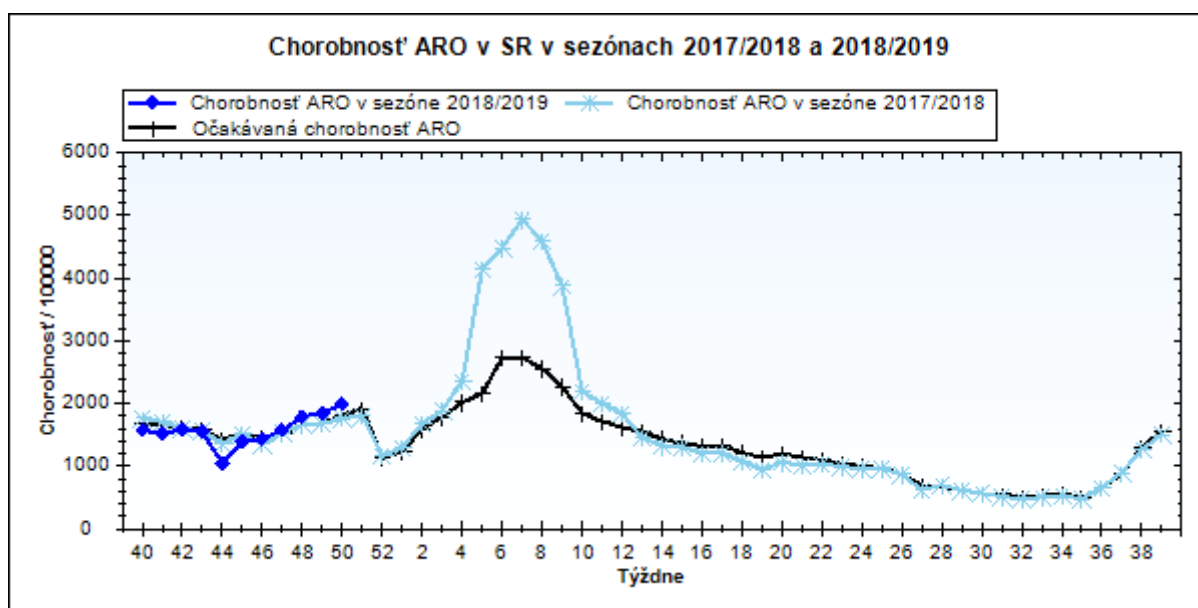
**Akútne respiračné ochorenia (ARO),
chrípka a chrípke podobné ochorenia (CHPO)
a úmrtia podľa vekových skupín, Slovenská republika**

Veková skupina	0 až 5	6 až 14	15 až 19	20 až 59	60 a viac	Spolu
Všetky ARO	12929	13890	7277	16369	4639	55104
Chorobnosť ARO	6388,4	4806,9	4480,3	1109,6	835,1	1990,1
Z nich CHPO	997	1286	765	1244	324	4616
Chorobnosť CHPO	492,6	445,0	471,0	84,3	58,3	166,7
Úmrtia	0	0	0	0	0	0

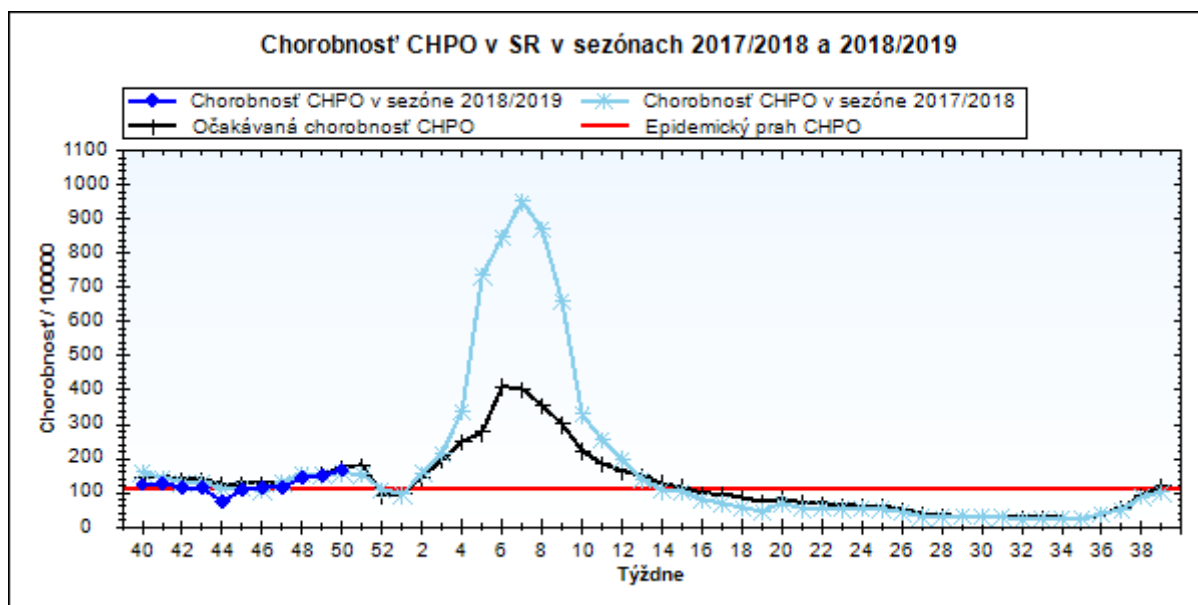
Komplikácie akútnych respiračných ochorení podľa vekových skupín

Veková skupina	0 až 5	6 až 14	15 až 19	20 až 59	60 a viac	Spolu
Pneumónie	114	55	15	33	17	234
Otitídy	179	112	34	39	16	380
Sinusitídy	94	186	126	201	46	653
Komplikácie spolu	387	353	175	273	79	1267
%komplikácií z ARO	3,0	2,5	2,4	1,7	1,7	2,3

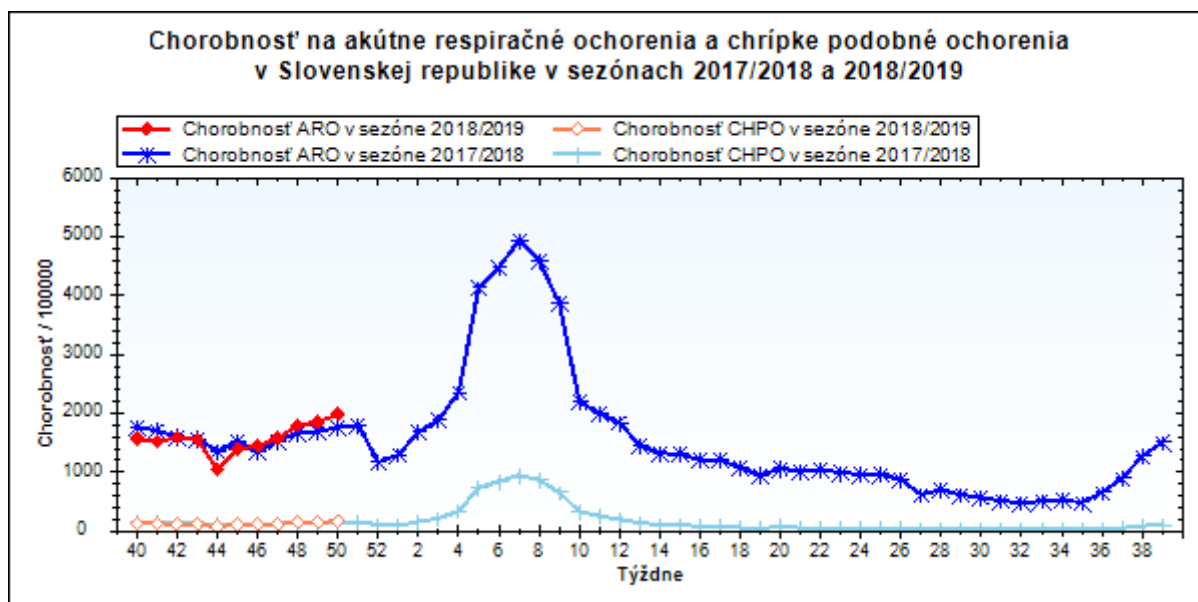
obr1



obr2



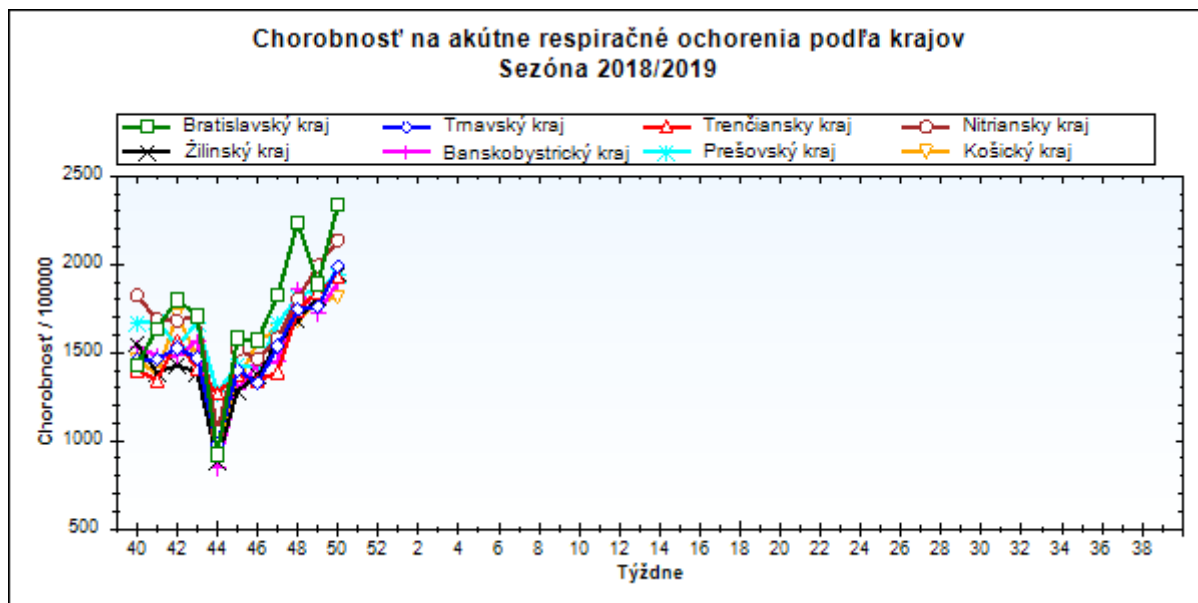
obr3



Chorobnosť na akútne respiračné ochorenia podľa krajov a vekových skupín

Územná jednotka	0 až 5	6 až 14	15 až 19	20 až 59	60 a viac	Spolu	Porovnanie
Bratislavský kraj	9250,1	6347,8	5958,1	1560,4	582,2	2338,5	23,7%
Trnavský kraj	7101,2	5203,8	5098,6	1191,5	850,4	1990,6	13,1%
Trenčiansky kraj	6812,9	5212,0	5014,6	1028,5	782,2	1931,2	4,7%
Nitriansky kraj	7733,2	5962,1	5705,5	1210,2	840,8	2138,3	7,3%
Žilinský kraj	5918,9	4557,9	4295,3	975,4	890,6	1949,0	7,3%
Banskobystrický kraj	5944,7	4536,9	3981,2	1100,9	840,1	1902,9	10,3%
Prešovský kraj	5611,8	3660,6	3500,2	1036,9	1042,6	1937,9	3,9%
Košický kraj	6099,0	4593,8	3320,1	934,7	667,7	1813,1	1,2%
Slovenská republika	6388,4	4806,9	4480,3	1109,6	835,1	1990,1	7,6%

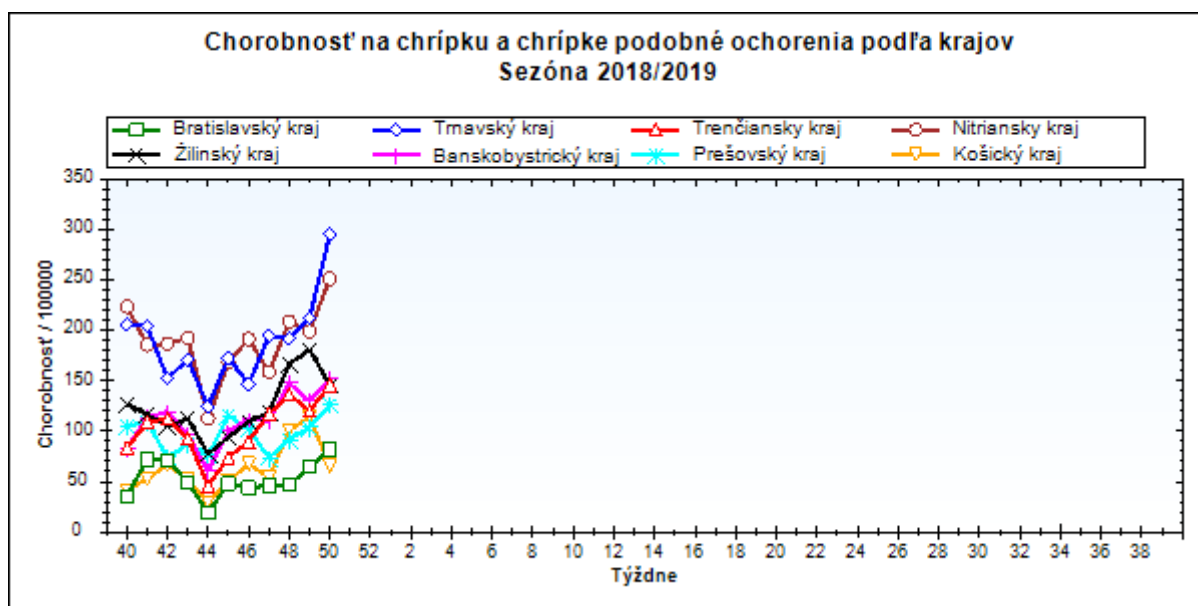
obr4



Chorobnosť na chrípku a chrípke podobné ochorenia podľa krajov a vekových skupín

Územná jednotka	0 až 5	6 až 14	15 až 19	20 až 59	60 a viac	Spolu	Porovnanie
Bratislavský kraj	277,0	204,8	621,7	45,7	9,4	81,8	26,7%
Trnavský kraj	1246,5	985,6	1000,3	127,4	69,9	295,5	39,2%
Trenčiansky kraj	417,8	441,6	387,9	75,4	71,2	145,9	21,3%
Nitriansky kraj	819,0	771,8	733,5	138,3	90,0	251,3	26,2%
Žilinský kraj	442,1	440,1	456,7	43,3	33,6	145,6	-19,5%
Banskobystrický kraj	378,1	395,7	349,1	103,4	36,7	152,5	17,3%
Prešovský kraj	348,6	239,9	292,5	65,0	52,6	126,2	21,5%
Košický kraj	137,6	125,0	156,3	38,4	56,9	65,9	-42,2%
Slovenská republika	492,6	445,0	471,0	84,3	58,3	166,7	11,0%

obr5



Chorobnosť na akútne respiračné ochorenia podľa okresov, krajov a vekových skupín

Územná jednotka	0 až 5	6 až 14	15 až 19	20 až 59	60 a viac	Spolu	Porovnanie
Okres Bratislava I	10060,6	6252,6	8245,0	3510,2	2106,9	3822,6	24,3%
Okres Bratislava II	6064,4	4032,7	2925,1	1771,3	624,5	1732,9	-15,9%
Okres Bratislava III	5941,9	4287,1	7115,5	2311,9	257,5	2652,4	-12,0%
Okres Bratislava IV	15229,8	13063,3	9740,3	901,3	301,6	2162,3	72,5%
Okres Bratislava V	13495,3	7759,6	8011,2	1920,7	151,9	3491,0	37,4%
Okres Malacky	8054,5	5487,7	5848,8	1402,3	759,6	2468,1	96,7%
Okres Pezinok	1770,3	3587,4	4581,9	921,5	225,0	1065,5	-16,7%
Okres Senec	7482,6	5901,7	3688,3	1990,4	78,4	2790,5	59,3%
Bratislavský kraj	9250,1	6347,8	5958,1	1560,4	582,2	2338,5	23,7%
Okres Dunajská Streda	8186,2	5582,3	6034,3	1224,1	943,5	2182,6	37,5%
Okres Galanta	4690,5	3705,4	2458,6	1200,6	721,0	1553,3	3,0%
Okres Hlohovec	5885,3	3128,3	2760,3	943,3	450,1	1218,7	-1,4%
Okres Piešťany	6198,2	4670,3	5421,3	1232,6	693,3	1835,9	-0,1%
Okres Senica	8539,0	6363,8	8333,3	1014,8	1007,1	2490,6	26,4%
Okres Skalica	9158,8	7331,2	4643,2	1225,2	1172,4	2263,8	-8,4%
Okres Trnava	6958,6	5354,8	4669,7	1327,4	942,4	2142,1	8,7%
Trnavský kraj	7101,2	5203,8	5098,6	1191,5	850,4	1990,6	13,1%
Okres Bánovce nad Bebravou	6617,1	6489,9	4100,5	1125,8	1639,0	2066,7	20,7%
Okres Ilava	5460,3	4671,7	8040,8	1088,3	836,7	2165,9	18,1%
Okres Myjava	6654,5	4878,7	1685,4	1010,1	984,1	1650,0	-24,2%
Okres Nové Mesto nad Váhom	5964,9	5699,3	4473,9	878,3	923,8	2213,5	52,5%
Okres Partizánske	7783,4	6031,6	5416,1	946,0	573,1	1854,0	23,8%
Okres Považská Bystrica	5267,5	4455,2	4503,9	742,2	356,4	1461,9	-13,8%
Okres Prievidza	6853,9	5284,8	4857,5	1065,1	593,1	1790,7	2,8%
Okres Púchov	6555,6	5365,9	3241,3	1460,7	1130,6	2139,1	9,1%
Okres Trenčín	9465,3	5199,1	5179,2	890,8	754,3	2057,8	-13,9%
Trenčiansky kraj	6812,9	5212,0	5014,6	1028,5	782,2	1931,2	4,7%
Okres Komárno	5722,6	4996,3	5188,5	823,5	471,9	1710,0	11,7%
Okres Levice	7947,1	5240,8	5628,9	1017,2	979,7	1985,5	-0,9%
Okres Nitra	10073,0	8150,8	7034,8	1610,0	1425,2	2915,3	19,8%
Okres Nové Zámky	9982,1	7348,9	5713,3	1344,8	873,7	2328,6	-6,6%
Okres Šaľa	9953,6	7591,5	7514,0	1385,0	806,2	2566,6	10,5%
Okres Topoľčany	3131,1	2472,6	3111,6	1016,6	374,6	1203,0	2,0%
Okres Zlaté Moravce	8475,3	6738,5	7346,9	1519,6	850,9	2639,0	8,2%
Nitriansky kraj	7733,2	5962,1	5705,5	1210,2	840,8	2138,3	7,3%
Okres Bytča	3783,5	4319,7	3603,8	458,0	518,5	1373,7	-4,8%

Okres Čadca	4517,1	3995,6	4188,4	718,5	1083,5	1789,8	33,3%
Okres Dolný Kubín	7883,4	5628,3	5417,4	1569,2	1223,2	2590,5	-22,6%
Okres Kysucké Nové Mesto	4115,5	2946,5	5047,2	1590,5	2522,9	2251,8	35,1%
Okres Liptovský Mikuláš	4530,5	4445,6	4157,6	647,8	182,6	1435,9	-7,8%
Okres Martin	5850,0	5017,4	3246,8	800,8	540,7	2061,0	5,2%
Okres Námestovo	6923,7	4833,4	4115,3	1029,2	2094,7	2541,5	18,7%
Okres Ružomberok	7543,4	5774,9	6200,5	751,1	686,5	2028,6	-1,2%
Okres Turčianske Teplice	8282,6	3921,6	3392,0	1115,1	842,6	1741,2	28,0%
Okres Tvrdošín	8181,8	3982,0	4910,3	1523,9	1550,1	2537,8	7,1%
Okres Žilina	4172,6	2968,6	3131,5	864,0	285,5	1237,4	9,6%
Žilinský kraj	5918,9	4557,9	4295,3	975,4	890,6	1949,0	7,3%
Okres Banská Bystrica	8302,8	7670,5	4481,3	1537,0	546,4	2481,0	59,9%
Okres Banská Štiavnica	2436,1	1241,4	2210,7	691,1	694,8	917,2	-2,5%
Okres Brezno	8111,6	6338,3	3615,0	748,9	1080,7	2138,4	187,8%
Okres Detva	3550,2	2337,4	2171,2	1118,6	750,8	1328,6	-29,1%
Okres Krupina	6974,9	4312,8	4036,6	1911,1	878,8	2653,9	12,3%
Okres Lučenec	5078,6	4019,8	4400,1	1245,4	1203,3	1976,3	0,2%
Okres Poltár	4537,2	4754,2	3387,0	395,1	435,0	1437,3	1,9%
Okres Revúca	8785,2	6040,3	4771,0	711,5	919,1	2301,4	-15,3%
Okres Rimavská Sobota	4432,4	3200,0	2965,0	977,3	1228,1	1755,8	20,6%
Okres Veľký Krtíš	3703,7	3196,5	3337,7	1025,5	648,5	1467,3	32,1%
Okres Zvolen	7675,0	5550,6	5960,4	1212,0	760,7	2004,3	2,6%
Okres Žarnovica	9909,2	7066,9	3416,4	1434,6	698,7	2437,7	3,9%
Okres Žiar nad Hronom	4440,8	3312,8	3327,4	789,5	390,5	1308,8	1,2%
Banskobystrický kraj	5944,7	4536,9	3981,2	1100,9	840,1	1902,9	10,3%
Okres Bardejov	6615,0	4775,3	5450,4	1790,9	3263,2	3036,2	15,1%
Okres Humenné	2505,4	2798,6	2850,0	862,4	875,5	1228,6	30,0%
Okres Kežmarok	5972,5	4812,6	5921,0	1317,6	402,4	2801,3	2,3%
Okres Levoča	2101,4	3007,3	2797,5	564,8	132,0	1084,9	7,2%
Okres Medzilaborce	4297,5	1788,9	2656,3	2062,1	952,9	1856,6	86,2%
Okres Poprad	7769,9	6196,5	3720,8	1163,9	573,7	1949,7	5,1%
Okres Prešov	9090,9	5280,5	4135,8	2740,1	945,2	3726,9	-4,1%
Okres Sabinov	10526,1	4407,3	3266,8	1930,0	177,6	3708,2	-14,7%
Okres Snina	5235,0	2863,0	3509,6	541,3	1051,0	1220,7	14,3%
Okres Stará Ľubovňa	7096,5	3236,2	2819,8	652,3	819,3	1728,9	-6,7%
Okres Stropkov	1632,7	2074,4	2436,3	1031,0	1402,1	1319,5	57,5%
Okres Svidník	2810,4	2543,0	2059,7	542,2	754,9	993,5	3,2%

Okres Vranov nad Topľou	3072,5	2788,9	2992,3	776,3	766,6	1496,8	3,2%
Prešovský kraj	5611,8	3660,6	3500,2	1036,9	1042,6	1937,9	3,9%
Okres Gelnica	3229,4	2113,2	2420,1	529,0	511,9	996,6	-9,7%
Okres Košice I	7493,1	7821,1	4703,1	1563,4	374,4	2701,0	-12,0%
Okres Košice II	6708,1	6223,1	3934,4	942,5	372,1	1683,3	16,4%
Okres Košice III	13235,8	7537,6	7862,5	558,2	238,5	1929,1	6,5%
Okres Košice IV	8911,9	4329,2	3691,0	693,9	116,1	1885,9	1,8%
Okres Košice - okolie	4936,5	4629,0	2834,8	1567,8	2039,2	2388,5	11,9%
Okres Michalovce	7040,8	4496,9	3937,9	1144,0	922,4	2148,3	21,6%
Okres Rožňava	5041,4	3283,6	2014,7	622,8	604,0	1254,2	-3,1%
Okres Sobrance	8101,0	4874,0	2858,2	486,7	406,1	1324,1	-38,0%
Okres Spišská Nová Ves	3876,9	4356,5	2874,5	935,1	769,7	1760,7	-22,9%
Okres Trebišov	5144,9	4168,1	3007,5	1029,0	899,2	1694,3	14,3%
Košický kraj	6099,0	4593,8	3320,1	934,7	667,7	1813,1	1,2%
Slovenská republika	6388,4	4806,9	4480,3	1109,6	835,1	1990,1	7,6%

Chorobnosť na chrípku a chrípke podobné ochorenia podľa okresov, krajov a vekových skupín

Územná jednotka	0 až 5	6 až 14	15 až 19	20 až 59	60 a viac	Spolu	Porovnanie
Okres Bratislava I	484,8	205,0	3828,0	82,6	51,4	202,8	14,8%
Okres Bratislava II	0,0	139,1	325,0	97,1	13,0	79,3	757,1%
Okres Bratislava III	1188,4	941,1	2371,8	254,3	0,0	465,3	90,5%
Okres Bratislava IV	875,3	303,8	0,0	15,0	0,0	57,4	293,8%
Okres Bratislava V	52,9	56,2	160,2	0,0	0,0	19,5	-55,0%
Okres Malacky	0,0	0,0	0,0	0,0	0,0	0,0	-
Okres Pezinok	0,0	0,0	0,0	0,0	0,0	0,0	-100,0%
Okres Senec	106,9	181,6	0,0	0,0	0,0	35,9	-47,5%
Bratislavský kraj	277,0	204,8	621,7	45,7	9,4	81,8	26,7%
Okres Dunajská Streda	2353,8	2007,7	1730,3	149,4	48,9	495,2	153,5%
Okres Galanta	710,7	511,1	129,4	17,3	0,0	98,5	0,2%
Okres Hlohovec	1826,5	903,7	1320,1	172,0	56,3	286,1	15,7%
Okres Piešťany	1901,7	1767,2	2203,8	172,4	49,5	461,0	2,3%
Okres Senica	673,0	116,2	301,2	123,9	173,1	175,3	17,6%
Okres Skalica	0,0	0,0	0,0	28,1	30,1	25,1	-23,4%
Okres Trnava	572,7	432,1	614,4	171,4	137,1	233,7	-10,6%
Trnavský kraj	1246,5	985,6	1000,3	127,4	69,9	295,5	39,2%

Okres Detva	0,0	129,9	0,0	0,0	0,0	11,7	-93,4%
Okres Krupina	0,0	1042,7	0,0	198,3	97,6	260,2	25,0%
Okres Lučenec	593,6	328,1	577,1	128,0	67,5	195,1	23,6%
Okres Poltár	1361,2	1512,7	931,4	28,2	33,5	374,1	-5,0%
Okres Revúca	166,5	208,3	238,5	6,3	0,0	58,4	-26,9%
Okres Rimavská Sobota	40,5	62,0	45,6	103,1	85,4	79,0	68,2%
Okres Veľký Krtíš	1162,8	936,9	834,4	63,4	0,0	267,6	2478,3%
Okres Zvolen	0,0	82,8	97,7	157,5	36,2	113,2	100,0%
Okres Žarnovica	686,8	687,9	474,5	124,3	53,7	217,8	-32,5%
Okres Žiar nad Hronom	616,8	462,2	598,9	31,0	0,0	138,4	1,4%
Banskobystrický kraj	378,1	395,7	349,1	103,4	36,7	152,5	17,3%
Okres Bardejov	1826,0	981,2	1829,0	260,9	349,0	613,6	40,1%
Okres Humenné	0,0	0,0	0,0	0,0	0,0	0,0	-
Okres Kežmarok	663,6	663,8	623,3	17,3	33,5	274,1	60,4%
Okres Levoča	0,0	0,0	0,0	41,8	0,0	20,9	-
Okres Medzilaborce	0,0	0,0	0,0	155,2	0,0	74,3	-
Okres Poprad	203,1	510,7	427,0	27,1	12,5	91,9	215,7%
Okres Prešov	609,8	312,9	210,3	130,0	31,5	212,6	-26,9%
Okres Sabinov	288,4	81,2	69,5	104,3	0,0	93,5	-62,1%
Okres Snina	0,0	0,0	0,0	0,0	0,0	0,0	-100,0%
Okres Stará Ľubovňa	185,5	154,1	179,4	7,5	0,0	54,1	47,1%
Okres Stropkov	0,0	0,0	0,0	271,8	0,0	168,6	-
Okres Svidník	0,0	0,0	0,0	0,0	0,0	0,0	-
Okres Vranov nad Topľou	71,0	56,5	39,9	80,3	133,9	77,0	83,4%
Prešovský kraj	348,6	239,9	292,5	65,0	52,6	126,2	21,5%
Okres Gelnica	0,0	0,0	0,0	66,1	134,7	65,4	154,5%
Okres Košice I	46,8	0,0	0,0	13,8	0,0	10,9	-93,3%
Okres Košice II	0,0	0,0	0,0	0,0	0,0	0,0	-100,0%
Okres Košice III	236,4	175,3	586,8	6,1	0,0	48,9	-14,3%
Okres Košice IV	0,0	0,0	0,0	0,0	0,0	0,0	-
Okres Košice - okolie	138,4	139,3	168,4	367,2	702,4	268,3	58,6%
Okres Michalovce	551,7	271,1	440,6	42,5	22,5	134,4	-14,4%
Okres Rožňava	0,0	63,5	52,3	8,5	7,7	16,0	29,6%
Okres Sobrance	0,0	0,0	0,0	0,0	0,0	0,0	-100,0%

Okres Spišská Nová Ves	95,3	338,4	196,9	16,8	0,0	77,7	-72,6%
Okres Trebišov	196,0	137,9	188,0	17,0	42,8	54,8	113,5%
Košický kraj	137,6	125,0	156,3	38,4	56,9	65,9	-42,2%
Slovenská republika	492,6	445,0	471,0	84,3	58,3	166,7	11,0%