

Týždenné hlásenie za SR v roku 2018 – 51. kalendárny týždeň

Percento hlásiacich ambulancií lekárov

Ambulancie - pediatri (P) 56

Ambulancie - dospelí (D) 43

Stupeň aktivity 2 – Sporadický výskyt

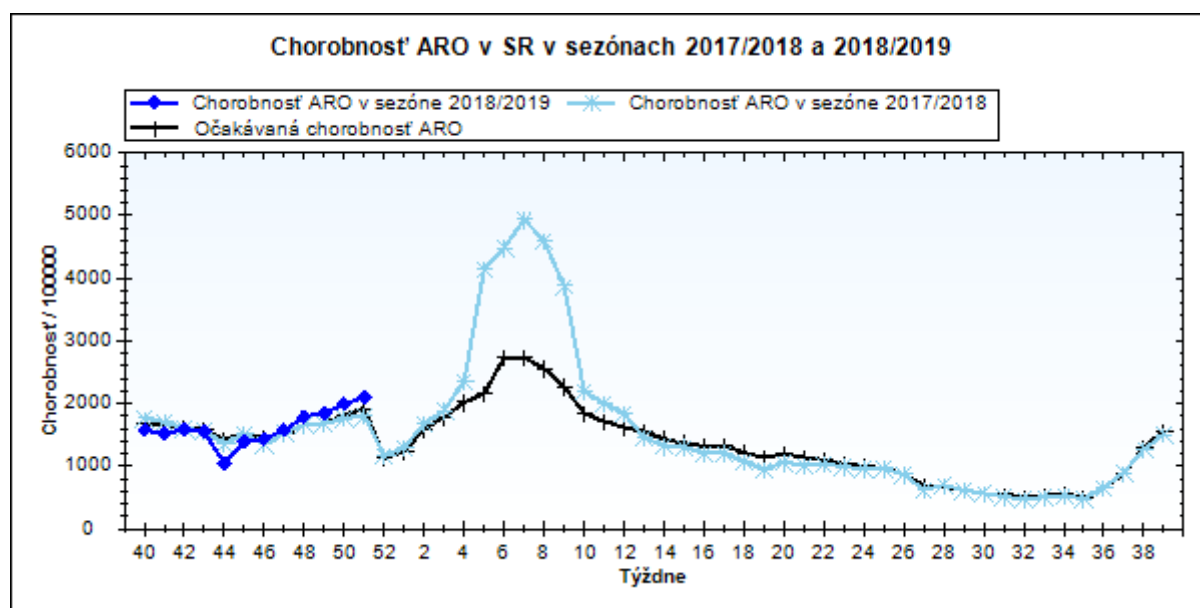
**Akútne respiračné ochorenia (ARO),
chrípka a chrípke podobné ochorenia (CHPO)
a úmrtia podľa vekových skupín, Slovenská republika**

Veková skupina	0 až 5	6 až 14	15 až 19	20 až 59	60 a viac	Spolu
Všetky ARO	12997	13687	7358	15942	4431	54415
Chorobnosť ARO	6720,2	4956,6	4740,5	1171,1	864,4	2100,4
Z nich CHPO	1126	1378	803	1182	269	4758
Chorobnosť CHPO	582,2	499,0	517,3	86,8	52,5	183,7
Úmrtia	0	0	0	0	0	0

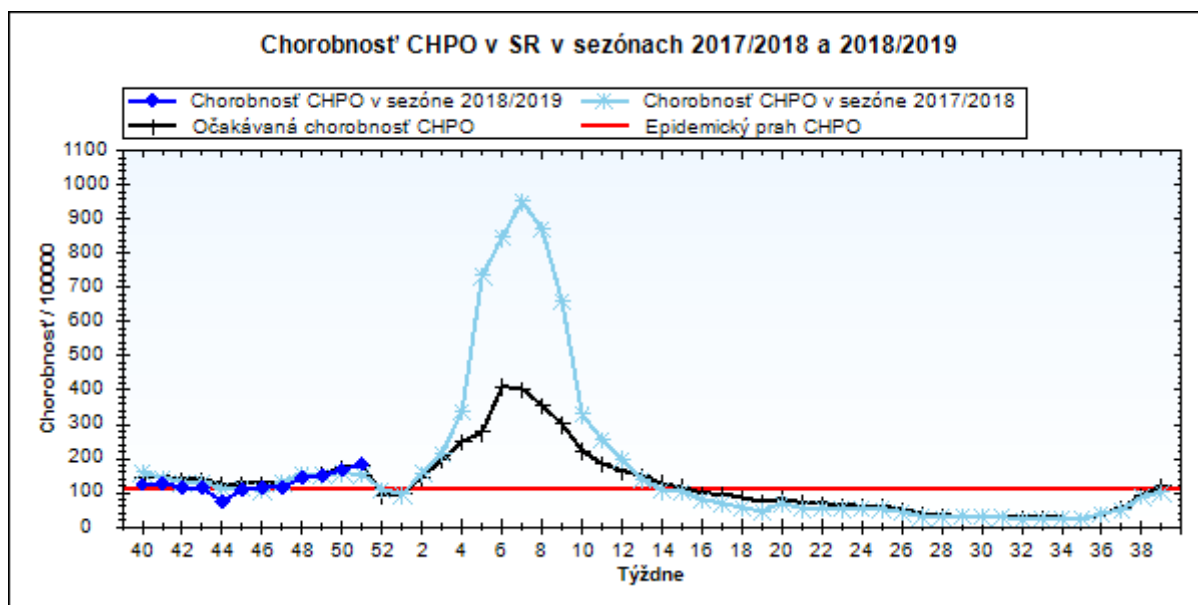
Komplikácie akútnych respiračných ochorení podľa vekových skupín

Veková skupina	0 až 5	6 až 14	15 až 19	20 až 59	60 a viac	Spolu
Pneumónie	100	54	20	50	19	243
Otitídy	151	98	51	32	7	339
Sinusitídy	87	137	72	166	36	498
Komplikácie spolu	338	289	143	248	62	1080
%komplikácií z ARO	2,6	2,1	1,9	1,6	1,4	2,0

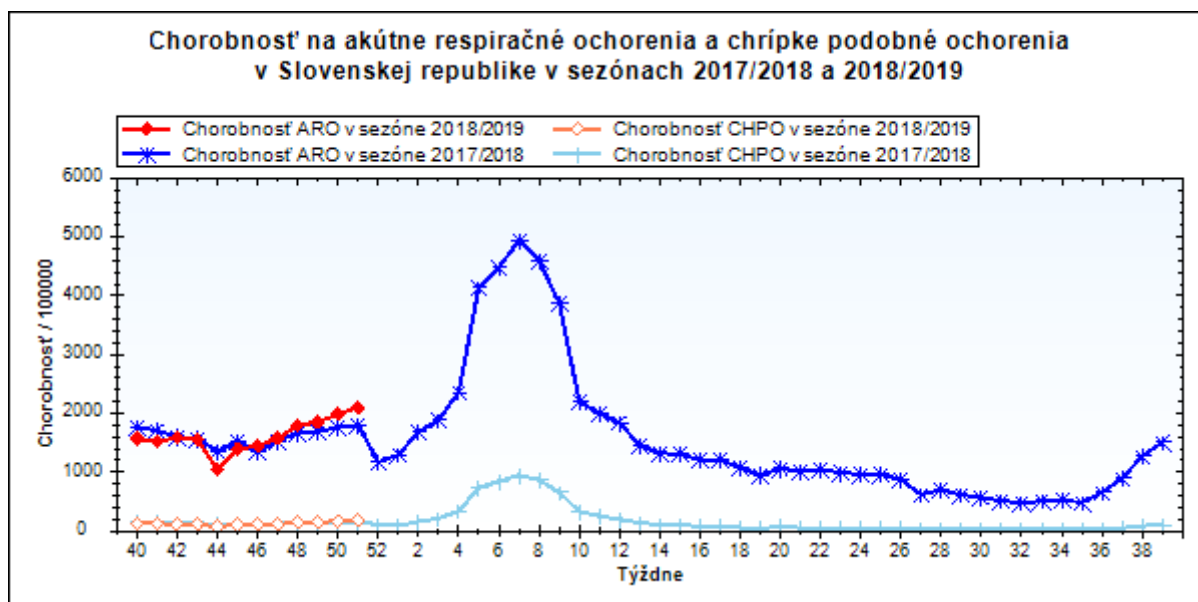
obr1



obr2



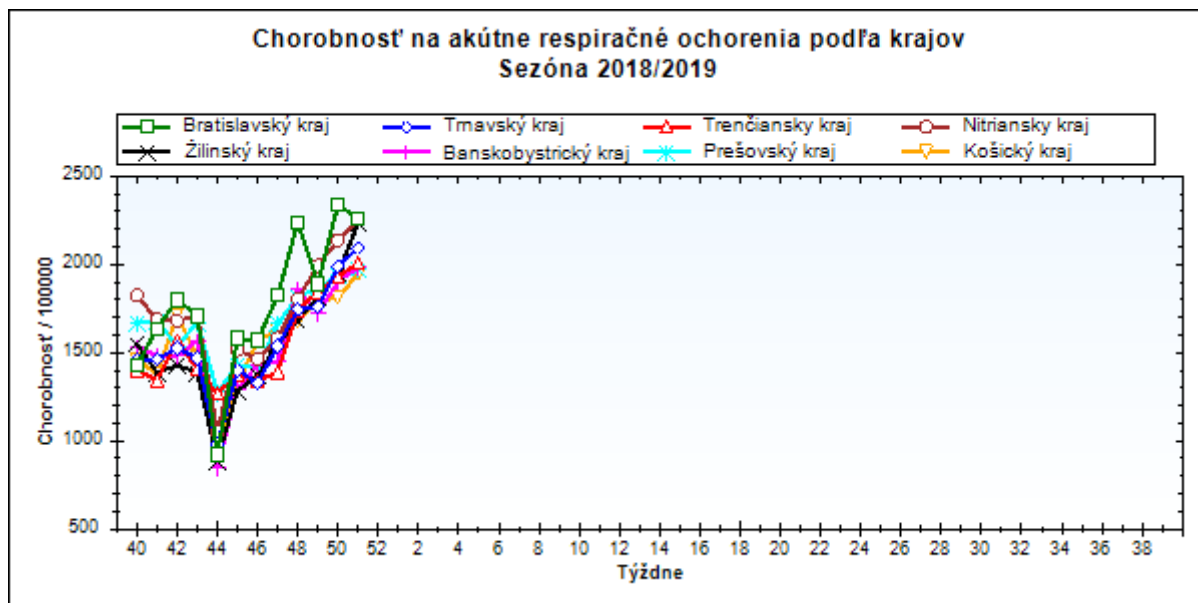
obr3



Chorobnosť na akútne respiračné ochorenia podľa krajov a vekových skupín

Územná jednotka	0 až 5	6 až 14	15 až 19	20 až 59	60 a viac	Spolu	Porovnanie
Bratislavský kraj	9153,7	6256,9	5151,4	1522,7	693,4	2258,0	-3,4%
Trnavský kraj	7860,6	5584,7	5420,2	1233,8	808,5	2094,4	5,2%
Trenčiansky kraj	7216,5	5354,3	5164,0	1076,2	790,2	2008,9	4,0%
Nitriansky kraj	7977,4	6182,2	5716,0	1368,1	882,9	2256,7	5,5%
Žilinský kraj	6662,0	4932,9	4687,6	1046,9	827,0	2233,7	14,6%
Banskobystrický kraj	6524,4	5164,9	5262,5	1088,7	957,9	1983,9	4,3%
Prešovský kraj	5906,5	3732,3	3467,7	1078,8	925,0	1972,7	1,8%
Košický kraj	5935,9	4318,8	3656,2	1000,9	870,0	1946,8	7,4%
Slovenská republika	6720,2	4956,6	4740,5	1171,1	864,4	2100,4	5,5%

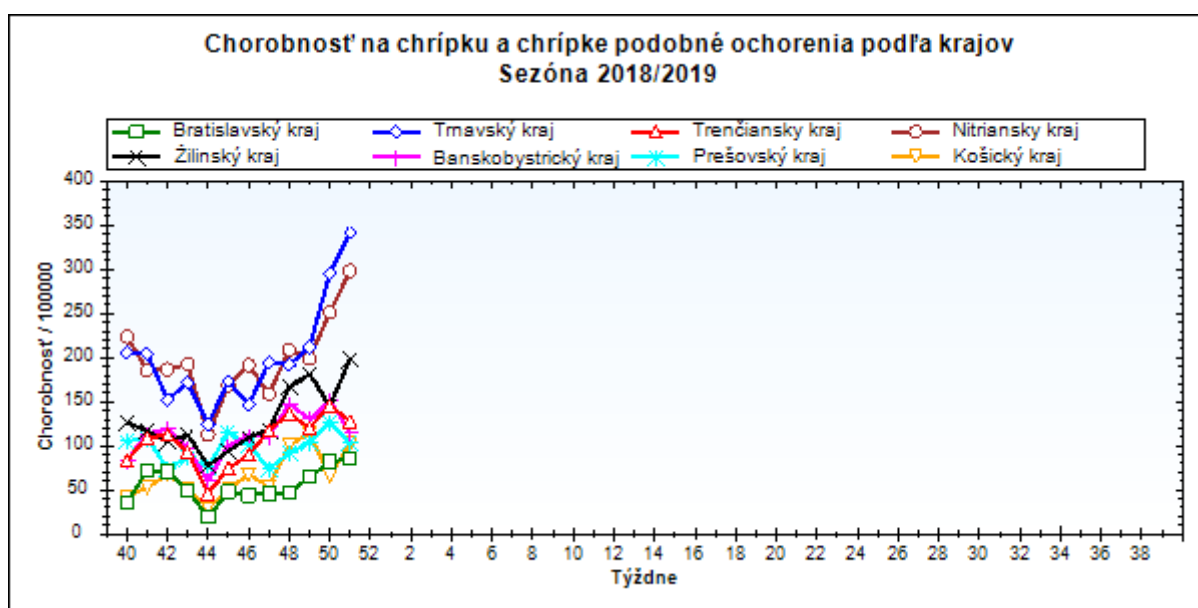
obr4



Chorobnosť na chrípku a chrípke podobné ochorenia podľa krajov a vekových skupín

Územná jednotka	0 až 5	6 až 14	15 až 19	20 až 59	60 a viac	Spolu	Porovnanie
Bratislavský kraj	399,2	283,3	503,3	38,6	13,2	85,3	4,3%
Trnavský kraj	1215,2	1118,3	1151,6	179,2	74,3	341,9	15,7%
Trenčiansky kraj	333,9	315,0	291,2	84,6	71,1	127,8	-12,4%
Nitriansky kraj	1262,5	1092,1	957,5	120,8	60,2	298,5	18,8%
Žilinský kraj	629,2	480,9	590,9	52,8	45,7	198,6	36,4%
Banskobystrický kraj	337,4	357,5	432,9	55,8	26,3	114,3	-25,1%
Prešovský kraj	354,3	217,2	185,2	48,1	30,9	103,5	-18,0%
Košický kraj	242,8	224,8	184,9	59,6	63,6	102,6	55,7%
Slovenská republika	582,2	499,0	517,3	86,8	52,5	183,7	10,2%

obr5



Chorobnosť na akútne respiračné ochorenia podľa okresov, krajov a vekových skupín

Územná jednotka	0 až 5	6 až 14	15 až 19	20 až 59	60 a viac	Spolu	Porovnanie
Okres Bratislava I	11272,7	9840,1	6183,7	3104,6	2154,9	3649,0	-4,5%
Okres Bratislava II	6922,3	4839,2	3510,1	1797,4	618,0	2078,2	19,9%
Okres Bratislava III	4609,4	4391,6	5797,8	2023,0	3862,0	3664,5	38,2%
Okres Bratislava IV	0,0	0,0	0,0	871,3	301,6	1122,6	-48,1%
Okres Bratislava V	13601,1	9558,9	10254,3	1962,9	556,9	3868,1	10,8%
Okres Malacky	7490,7	3828,6	4289,1	1515,0	656,0	1821,2	-26,2%
Okres Pezinok	0,0	0,0	0,0	1014,8	225,0	993,3	-6,8%
Okres Senec	9549,3	6295,2	3965,9	1360,7	179,3	2232,4	-20,0%
Bratislavský kraj	9153,7	6256,9	5151,4	1522,7	693,4	2258,0	-3,4%
Okres Dunajská Streda	9055,0	6434,3	6540,4	1306,2	966,3	2258,4	3,5%
Okres Galanta	5533,1	3961,0	5977,0	1159,0	852,1	1883,7	21,3%
Okres Hlohovec	6646,4	4761,9	4200,4	1070,9	239,1	1714,6	40,7%
Okres Piešťany	6557,4	5760,9	4751,4	1400,4	694,3	1984,8	8,1%
Okres Senica	9464,4	6596,3	3714,9	1099,5	572,2	2207,7	-11,4%
Okres Skalica	13116,2	6988,0	5660,6	982,3	1157,4	2617,5	15,6%
Okres Trnava	6617,8	5046,2	5103,3	1336,2	896,1	2002,3	-6,5%
Trnavský kraj	7860,6	5584,7	5420,2	1233,8	808,5	2094,4	5,2%
Okres Bánovce nad Bebravou	6752,7	5207,0	4761,9	1115,8	923,8	2017,7	-2,4%
Okres Ilava	4494,0	3464,1	6613,8	1025,5	1165,9	1826,7	-15,7%
Okres Myjava	5345,5	3794,5	2333,6	1519,5	1241,9	1836,9	11,3%
Okres Nové Mesto nad Váhom	5233,7	4248,0	3970,7	1341,9	1154,8	2146,2	-3,0%
Okres Partizánske	5160,7	5918,8	7582,5	964,4	447,0	2158,6	16,4%
Okres Považská Bystrica	6296,3	5680,4	6166,3	832,2	340,0	1680,5	15,0%
Okres Prievidza	6760,8	5133,8	3678,7	952,1	422,2	1602,2	-10,5%
Okres Púchov	7826,1	5032,7	3383,5	1414,8	1489,8	2018,8	-5,6%
Okres Trenčín	12263,4	7578,6	6011,5	957,3	790,2	2851,8	38,6%
Trenčiansky kraj	7216,5	5354,3	5164,0	1076,2	790,2	2008,9	4,0%
Okres Komárno	4801,6	3558,2	4012,6	811,0	624,3	1437,2	-16,0%
Okres Levice	10639,7	7724,5	6841,4	1386,7	925,7	2427,3	22,2%
Okres Nitra	9553,5	7644,4	6428,9	1658,7	1076,2	2784,6	-4,5%
Okres Nové Zámky	9465,1	7455,4	6614,6	1589,2	1127,4	2675,7	14,9%
Okres Šaľa	9009,2	6778,1	5575,5	1553,1	855,7	2441,7	-4,9%
Okres Topoľčany	3237,9	2986,9	4294,3	1248,3	547,5	1483,5	23,3%
Okres Zlaté Moravce	10190,6	8007,1	6084,2	939,2	458,2	2182,7	-17,3%
Nitriansky kraj	7977,4	6182,2	5716,0	1368,1	882,9	2256,7	5,5%
Okres Bytča	4351,0	4002,6	4488,9	632,0	362,9	1782,5	29,8%

Okres Čadca	4527,2	3181,0	3712,5	825,0	1134,3	1715,6	-4,1%
Okres Dolný Kubín	8293,4	5528,9	5376,8	2013,9	1102,9	3066,8	18,4%
Okres Kysucké Nové Mesto	4354,1	4159,8	4221,3	1091,8	1531,8	1888,3	-16,1%
Okres Liptovský Mikuláš	6150,5	5247,2	4616,7	627,2	147,5	2041,8	42,2%
Okres Martin	7090,9	5540,3	3918,5	978,3	582,7	2448,2	18,8%
Okres Námestovo	9949,5	6812,5	4969,7	900,0	1371,6	3058,5	20,3%
Okres Ružomberok	7703,9	5056,4	6134,6	1178,2	791,5	2436,9	20,1%
Okres Turčianske Teplice	8282,6	3513,1	2889,4	819,9	669,1	1472,9	-15,4%
Okres Tvrdošín	7717,2	4876,8	5315,5	1805,1	2123,5	2948,9	16,2%
Okres Žilina	4890,4	4025,1	4735,3	849,6	258,8	1479,8	19,6%
Žilinský kraj	6662,0	4932,9	4687,6	1046,9	827,0	2233,7	14,6%
Okres Banská Bystrica	9998,4	4810,3	3841,1	1220,8	780,6	2476,8	-0,2%
Okres Banská Štiavnica	4567,6	2793,1	6436,9	848,2	531,3	1402,2	52,9%
Okres Brezno	1908,6	3680,3	1032,9	631,9	1121,3	982,5	-54,1%
Okres Detva	28209,6	17725,0	21712,2	1182,5	737,9	3692,2	177,9%
Okres Krupina	5250,8	5213,3	5712,1	1665,9	1171,8	2486,6	-6,3%
Okres Lučenec	4798,3	3753,1	5464,0	1069,1	824,7	1774,2	-10,2%
Okres Poltár	4627,9	3835,8	2794,2	324,5	401,5	1247,0	-13,2%
Okres Revúca	6495,2	4478,1	2099,2	899,1	1269,4	1697,2	-26,3%
Okres Rimavská Sobota	3595,9	3618,9	3591,0	967,9	775,5	1654,2	-5,8%
Okres Veľký Krtíš	2411,7	3416,9	4216,1	1095,5	821,4	1394,1	-5,0%
Okres Zvolen	9562,3	7704,6	7694,7	1296,9	1603,6	2571,4	28,3%
Okres Žarnovica	11994,1	8771,1	5907,5	1683,1	860,0	3376,4	38,5%
Okres Žiar nad Hronom	4995,9	3582,4	4259,1	835,9	684,6	1447,9	10,6%
Banskobystrický kraj	6524,4	5164,9	5262,5	1088,7	957,9	1983,9	4,3%
Okres Bardejov	6759,7	3767,9	3555,6	1535,2	1829,9	2347,9	-22,7%
Okres Humenné	3747,6	2226,1	2131,2	781,7	511,8	1095,6	-10,8%
Okres Kežmarok	4054,1	4588,6	4853,7	1144,3	1146,9	2017,7	-28,0%
Okres Levoča	1854,1	1300,5	2664,3	360,8	297,1	819,9	-24,4%
Okres Medzilaborce	2809,9	1341,7	4843,8	1884,7	702,1	1718,7	-7,4%
Okres Poprad	3487,1	3904,0	4025,8	1025,7	490,3	1601,5	-17,9%
Okres Prešov	9392,7	5823,8	3543,9	3244,8	1102,7	4090,7	9,8%
Okres Sabinov	18038,6	8042,8	5121,8	0,0	0,0	7348,9	98,2%
Okres Snina	6793,1	3465,7	3736,1	580,8	871,2	1402,7	14,9%
Okres Stará Ľubovňa	7387,4	3446,4	3635,4	781,8	926,2	1823,7	5,5%
Okres Stropkov	1714,3	2467,8	2325,6	918,5	577,3	1119,0	-15,2%
Okres Svidník	2931,8	2860,8	2317,2	655,1	989,8	1150,2	15,8%

Okres Vranov nad Topľou	3498,7	3195,4	3211,8	812,0	829,6	1696,9	13,4%
Prešovský kraj	5906,5	3732,3	3467,7	1078,8	925,0	1972,7	1,8%
Okres Gelnica	3853,2	2275,8	3630,2	396,7	484,9	1178,1	18,2%
Okres Košice I	9639,6	5761,6	5152,3	1540,3	472,9	3106,0	15,0%
Okres Košice II	8198,8	7884,7	5464,5	523,1	259,9	2014,2	19,7%
Okres Košice III	12474,2	8813,3	6454,3	810,0	273,5	2418,1	25,3%
Okres Košice IV	7869,0	5662,9	4452,1	860,3	201,3	2294,7	21,7%
Okres Košice - okolie	3275,6	2693,8	2357,7	1359,5	1855,7	1776,4	-25,6%
Okres Michalovce	6988,3	4241,8	3588,4	1240,7	843,7	2085,9	-2,9%
Okres Rožňava	3135,2	2696,7	1753,0	580,5	511,1	1014,2	-19,1%
Okres Sobrance	9043,0	8242,2	5843,5	570,3	761,4	2507,4	89,4%
Okres Spišská Nová Ves	6600,0	4904,8	5561,2	1222,9	1889,1	2532,0	43,8%
Okres Trebišov	3331,9	2124,9	1933,4	1120,8	953,7	1397,4	-17,5%
Košický kraj	5935,9	4318,8	3656,2	1000,9	870,0	1946,8	7,4%
Slovenská republika	6720,2	4956,6	4740,5	1171,1	864,4	2100,4	5,5%

Chorobnosť na chrípku a chrípke podobné ochorenia podľa okresov, krajov a vekových skupín

Územná jednotka	0 až 5	6 až 14	15 až 19	20 až 59	60 a viac	Spolu	Porovnanie
Okres Bratislava I	0,0	153,8	0,0	140,4	29,1	97,2	-52,1%
Okres Bratislava II	0,0	0,0	0,0	66,3	41,2	50,7	-36,1%
Okres Bratislava III	720,2	697,1	1054,1	115,6	0,0	456,0	-2,0%
Okres Bratislava IV	0,0	0,0	0,0	15,0	0,0	17,0	-70,4%
Okres Bratislava V	793,8	506,1	1762,5	84,4	0,0	253,5	1200,0%
Okres Malacky	0,0	0,0	0,0	0,0	0,0	0,0	-
Okres Pezinok	0,0	0,0	0,0	0,0	0,0	0,0	-
Okres Senec	285,1	181,6	0,0	7,0	0,0	38,3	6,7%
Bratislavský kraj	399,2	283,3	503,3	38,6	13,2	85,3	4,3%
Okres Dunajská Streda	2492,2	2467,9	2206,1	220,0	52,4	554,0	11,9%
Okres Galanta	456,9	365,1	154,0	38,2	74,9	110,8	12,5%
Okres Hlohovec	1775,7	1355,6	1620,2	205,3	14,1	434,9	52,0%
Okres Piešťany	1676,3	1696,5	1666,1	227,9	85,4	446,8	-3,1%
Okres Senica	210,3	116,2	301,2	155,5	57,2	137,4	-21,6%
Okres Skalica	0,0	0,0	0,0	96,2	73,5	68,9	174,3%
Okres Trnava	1036,2	852,9	1367,5	224,6	129,7	348,6	49,2%
Trnavský kraj	1215,2	1118,3	1151,6	179,2	74,3	341,9	15,7%

Okres Bánovce nad Bebravou	650,9	339,6	198,4	70,4	25,7	130,9	-53,8%
Okres Ilava	240,1	264,4	724,8	177,9	205,7	217,4	11,0%
Okres Myjava	218,2	309,8	129,6	207,7	234,3	214,7	24,6%
Okres Nové Mesto nad Váhom	0,0	0,0	0,0	18,8	0,0	8,2	-55,0%
Okres Partizánske	507,6	338,2	196,9	150,7	343,8	229,4	1537,0%
Okres Považská Bystrica	740,7	516,4	525,8	131,6	0,0	188,0	-10,1%
Okres Prievidza	446,7	624,1	267,5	17,1	0,0	97,4	-48,9%
Okres Púchov	177,9	245,5	398,1	0,0	0,0	29,3	-83,6%
Okres Trenčín	129,6	127,5	100,2	56,3	71,8	69,0	87,9%
Trenčiansky kraj	333,9	315,0	291,2	84,6	71,1	127,8	-12,4%
Okres Komárno	892,3	404,3	347,9	71,7	80,6	171,1	1,5%
Okres Levice	1150,2	1538,1	1159,1	210,2	128,2	374,6	12,4%
Okres Nitra	644,1	501,0	498,8	38,2	6,4	134,3	-50,1%
Okres Nové Zámky	2669,6	2275,4	1968,9	178,3	57,4	571,3	64,2%
Okres Šaľa	1323,4	1016,7	899,3	108,9	12,6	267,8	10,7%
Okres Topoľčany	456,6	480,0	668,0	54,3	0,0	134,9	62,0%
Okres Zlaté Moravce	1614,3	1019,1	688,8	63,3	76,4	264,7	31,3%
Nitriansky kraj	1262,5	1092,1	957,5	120,8	60,2	298,5	18,8%
Okres Bytča	63,1	118,9	0,0	77,1	90,7	67,6	-22,8%
Okres Čadca	131,2	174,5	61,9	16,0	0,0	50,7	-46,5%
Okres Dolný Kubín	279,6	217,4	152,2	69,7	100,3	116,5	30,4%
Okres Kysucké Nové Mesto	954,3	385,2	673,0	15,4	67,6	172,4	450,0%
Okres Liptovský Mikuláš	1029,2	622,3	883,4	106,0	0,0	310,2	31,3%
Okres Martin	53,2	174,3	179,1	61,7	47,6	80,6	30,9%
Okres Námestovo	535,2	611,8	461,7	33,7	0,0	201,6	71,3%
Okres Ružomberok	1895,9	1047,5	1748,0	57,9	16,2	468,9	18,8%
Okres Turčianske Teplice	365,4	81,7	125,6	65,6	24,8	74,9	-29,4%
Okres Tvrdošín	1292,9	839,0	1080,4	141,7	306,7	428,9	8,0%
Okres Žilina	581,6	707,9	918,8	21,9	0,0	162,6	238,7%
Žilinský kraj	629,2	480,9	590,9	52,8	45,7	198,6	36,4%
Okres Banská Bystrica	0,0	65,0	240,1	60,0	48,8	58,4	-65,0%
Okres Banská Štiavnica	2192,4	1241,4	2340,7	31,4	0,0	350,6	146,3%
Okres Brezno	318,1	613,4	0,0	130,4	0,0	122,8	-

Okres Detva	0,0	0,0	0,0	63,9	0,0	42,0	260,0%
Okres Krupina	156,7	1042,7	761,6	205,5	117,2	317,8	22,1%
Okres Lučenec	939,9	553,7	919,7	22,7	45,0	192,2	-1,5%
Okres Poltár	816,7	540,2	423,4	42,3	33,5	183,8	-50,9%
Okres Revúca	0,0	0,0	0,0	60,4	0,0	37,1	-36,5%
Okres Rimavská Sobota	87,7	125,4	296,5	75,2	52,6	92,3	16,8%
Okres Veľký Krtíš	0,0	0,0	0,0	10,6	0,0	6,9	-97,4%
Okres Zvolen	0,0	290,0	0,0	36,3	38,5	53,4	-52,8%
Okres Žarnovica	294,3	140,7	0,0	0,0	0,0	38,5	-82,3%
Okres Žiar nad Hronom	370,1	346,7	598,9	31,7	0,0	101,2	-26,9%
Banskobystrický kraj	337,4	357,5	432,9	55,8	26,3	114,3	-25,1%
Okres Bardejov	1364,3	549,5	526,7	213,1	179,2	349,6	-43,0%
Okres Humenné	0,0	0,0	0,0	0,0	0,0	0,0	-
Okres Kežmarok	760,1	726,0	654,4	52,0	40,2	218,0	-20,5%
Okres Levoča	0,0	121,9	0,0	0,0	0,0	18,8	-10,0%
Okres Medzilaborce	0,0	0,0	0,0	0,0	0,0	0,0	-100,0%
Okres Poprad	67,7	181,6	244,0	62,3	0,0	74,3	-19,2%
Okres Prešov	954,7	586,7	311,5	60,7	0,0	317,1	49,1%
Okres Sabinov	746,2	228,5	430,1	0,0	0,0	305,1	226,4%
Okres Snina	0,0	0,0	0,0	0,0	0,0	0,0	-
Okres Stará Ľubovňa	126,5	134,5	55,9	0,0	11,3	30,9	-42,9%
Okres Stropkov	0,0	0,0	0,0	65,6	0,0	38,8	-77,0%
Okres Svidník	0,0	0,0	0,0	0,0	0,0	0,0	-
Okres Vranov nad Topľou	35,5	67,7	39,9	29,9	40,8	38,0	-50,6%
Prešovský kraj	354,3	217,2	185,2	48,1	30,9	103,5	-18,0%
Okres Gelnica	440,4	243,8	435,6	18,9	107,8	129,8	98,6%
Okres Košice I	0,0	0,0	0,0	9,2	0,0	4,0	-63,0%
Okres Košice II	0,0	0,0	0,0	0,0	0,0	0,0	-
Okres Košice III	262,6	48,7	0,0	9,1	0,0	26,9	-45,0%
Okres Košice IV	0,0	0,0	0,0	0,0	0,0	0,0	-
Okres Košice - okolie	415,2	402,5	112,3	316,4	491,7	320,7	19,6%
Okres Michalovce	763,9	309,1	237,2	54,1	0,0	138,2	2,9%
Okres Rožňava	50,2	63,5	104,7	2,8	7,7	19,2	20,0%
Okres Sobrance	2386,3	2932,3	2794,7	0,0	50,8	741,9	-

Okres Spišská Nová Ves	154,0	366,0	327,1	131,0	115,4	172,1	121,5%
Okres Trebišov	0,0	0,0	0,0	3,1	0,0	1,6	-97,0%
Košický kraj	242,8	224,8	184,9	59,6	63,6	102,6	55,7%
Slovenská republika	582,2	499,0	517,3	86,8	52,5	183,7	10,2%