

Týždenné hlásenie za SR v roku 2018 – 52. kalendárny týždeň

Percento hlásiacich ambulancií lekárov

Ambulancie - pediatri (P) 43

Ambulancie - dospelí (D) 32

Stupeň aktivity 1 – Bez aktivity

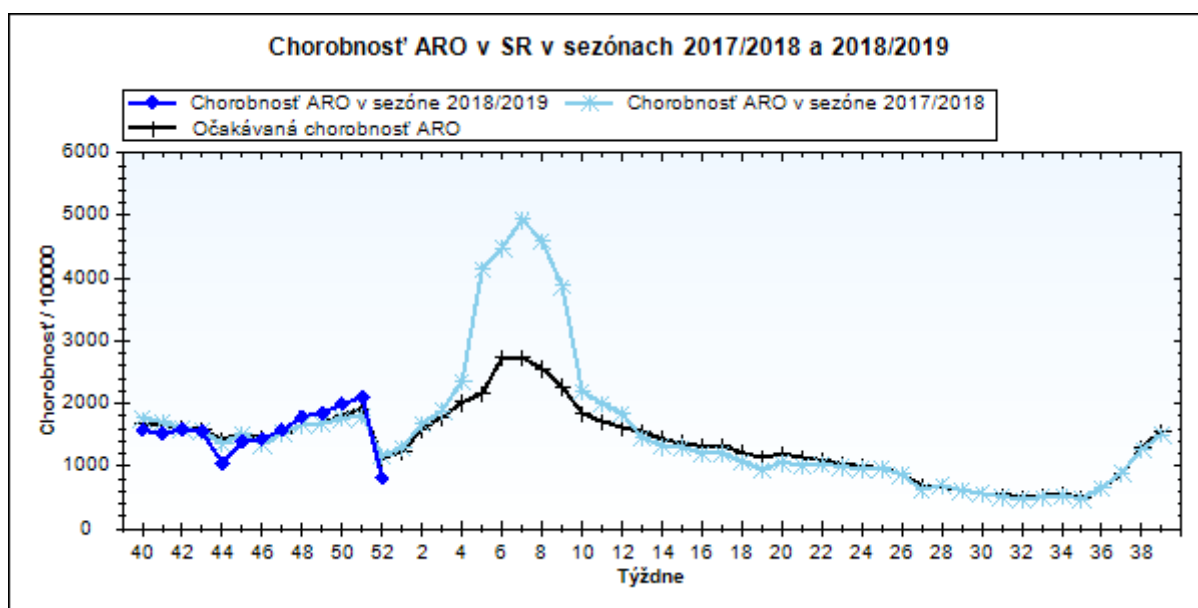
**Akútne respiračné ochorenia (ARO),
chrípka a chrípke podobné ochorenia (CHPO)
a úmrtia podľa vekových skupín, Slovenská republika**

Veková skupina	0 až 5	6 až 14	15 až 19	20 až 59	60 a viac	Spolu
Všetky ARO	4157	3318	1770	5196	1391	15832
Chorobnosť ARO	2805,1	1568,1	1488,2	511,7	363,8	810,5
Z nich CHPO	196	225	144	253	63	881
Chorobnosť CHPO	132,3	106,3	121,1	24,9	16,5	45,1
Úmrtia	0	0	0	0	0	0

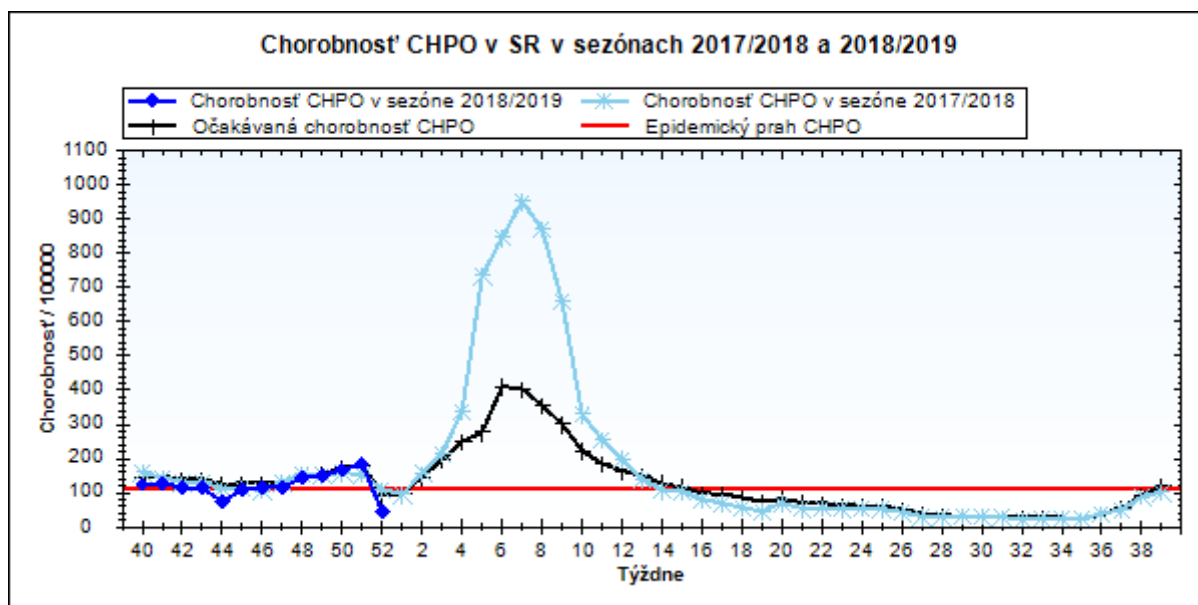
Komplikácie akútnych respiračných ochorení podľa vekových skupín

Veková skupina	0 až 5	6 až 14	15 až 19	20 až 59	60 a viac	Spolu
Pneumónie	5	10	6	22	7	50
Otitídy	37	33	0	23	3	96
Sinusitídy	45	29	11	82	11	178
Komplikácie spolu	87	72	17	127	21	324
%komplikácií z ARO	2,1	2,2	1,0	2,4	1,5	2,0

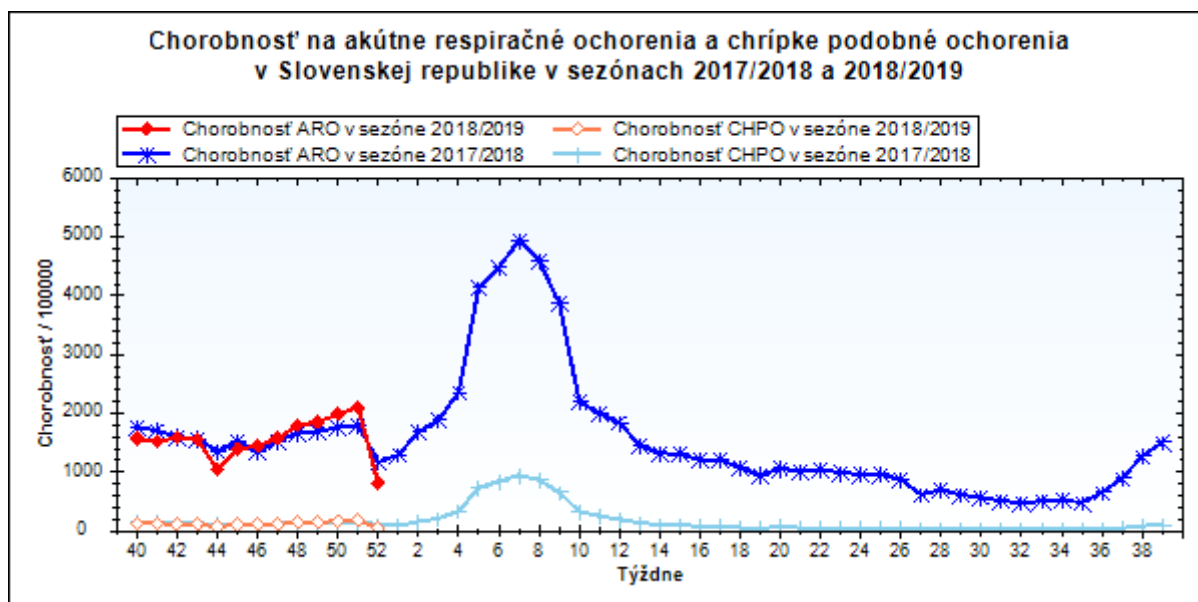
obr1



obr2



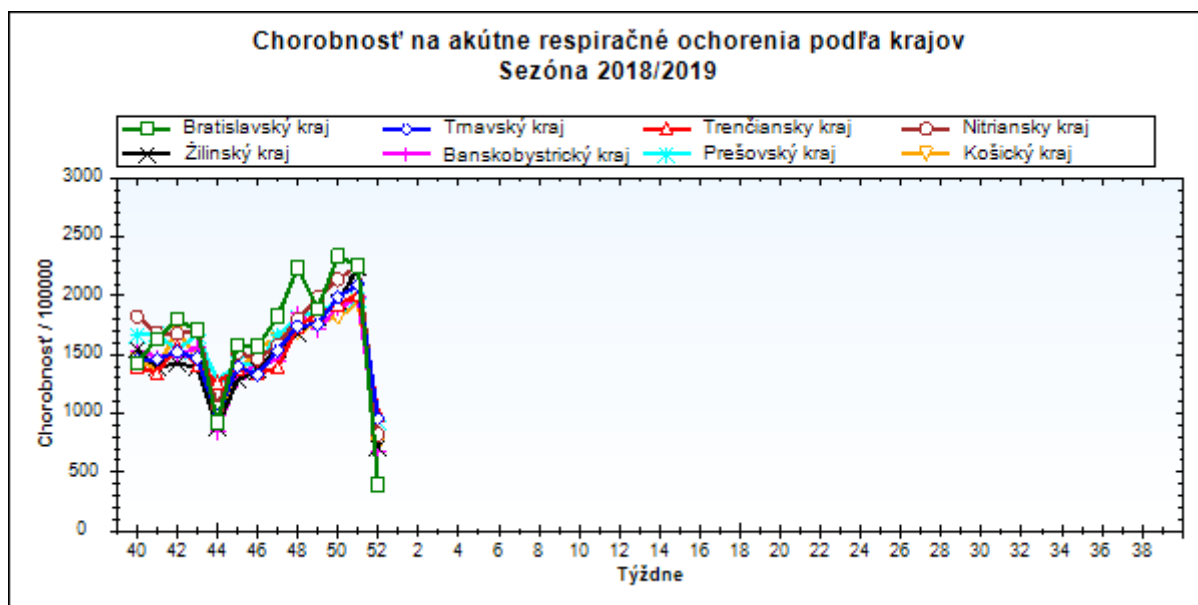
obr3



Chorobnosť na akútne respiračné ochorenia podľa krajov a vekových skupín

Územná jednotka	0 až 5	6 až 14	15 až 19	20 až 59	60 a viac	Spolu	Porovnanie
Bratislavský kraj	2481,1	1099,3	362,7	233,7	132,6	395,8	-82,5%
Trnavský kraj	4969,5	2265,1	1631,7	535,0	355,4	957,3	-54,3%
Trenčiansky kraj	4901,9	2437,0	2781,2	466,7	333,5	993,1	-50,6%
Nitriansky kraj	2540,5	1552,7	1486,6	662,5	406,8	822,0	-63,6%
Žilinský kraj	2163,9	1433,3	1192,2	345,2	395,4	708,7	-68,3%
Banskobystrický kraj	2319,4	1364,1	1339,3	443,0	329,6	681,5	-65,6%
Prešovský kraj	2636,4	1478,4	1385,1	643,9	433,1	926,7	-53,0%
Košický kraj	2514,7	1201,5	1141,0	480,4	351,7	738,8	-62,1%
Slovenská republika	2805,1	1568,1	1488,2	511,7	363,8	810,5	-61,4%

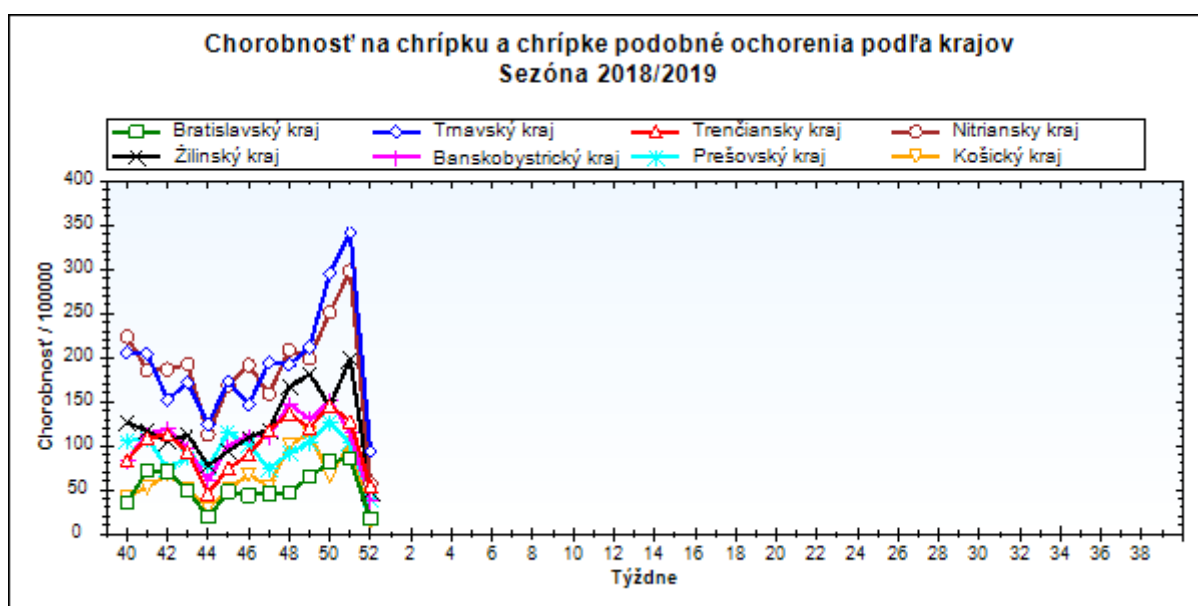
obr4



Chorobnosť na chrípku a chrípke podobné ochorenia podľa krajov a vekových skupín

Územná jednotka	0 až 5	6 až 14	15 až 19	20 až 59	60 a viac	Spolu	Porovnanie
Bratislavský kraj	48,2	43,1	0,0	17,8	0,0	16,8	-80,3%
Trnavský kraj	278,9	243,6	193,2	58,9	57,3	93,4	-72,7%
Trenčiansky kraj	211,2	155,0	137,5	32,9	9,8	54,1	-57,7%
Nitriansky kraj	256,8	156,0	189,0	26,0	16,4	57,2	-80,8%
Žilinský kraj	146,9	100,6	138,8	12,9	19,2	47,5	-76,1%
Banskobystrický kraj	96,4	108,8	135,3	19,9	5,8	37,6	-67,1%
Prešovský kraj	79,0	83,4	101,9	22,7	12,6	39,3	-62,0%
Košický kraj	34,6	22,8	8,9	12,1	6,9	13,6	-86,7%
Slovenská republika	132,3	106,3	121,1	24,9	16,5	45,1	-75,4%

obr5



Chorobnosť na akútne respiračné ochorenia podľa okresov, krajov a vekových skupín

Územná jednotka	0 až 5	6 až 14	15 až 19	20 až 59	60 a viac	Spolu	Porovnanie
Okres Bratislava I	6000,0	5227,6	2650,2	969,5	249,6	1769,0	-51,5%
Okres Bratislava II	0,0	0,0	0,0	99,5	0,0	70,5	-96,6%
Okres Bratislava III	3457,1	1045,6	0,0	0,0	0,0	855,0	-76,7%
Okres Bratislava IV	0,0	0,0	0,0	90,1	56,6	127,6	-88,6%
Okres Bratislava V	0,0	0,0	0,0	341,9	212,6	276,3	-92,9%
Okres Malacky	966,5	765,7	389,9	146,1	402,8	311,0	-82,9%
Okres Pezinok	0,0	0,0	0,0	0,0	0,0	0,0	-100,0%
Okres Senec	2672,4	363,2	0,0	351,7	219,6	537,6	-75,9%
Bratislavský kraj	2481,1	1099,3	362,7	233,7	132,6	395,8	-82,5%
Okres Dunajská Streda	4169,7	2356,1	1826,8	265,4	245,1	706,5	-68,7%
Okres Galanta	1687,9	638,9	539,2	486,7	318,4	519,4	-72,4%
Okres Hlohovec	4718,4	3128,3	2160,2	577,0	182,9	1189,0	-30,7%
Okres Piešťany	11093,4	4417,9	2776,8	2421,1	499,3	2690,5	35,6%
Okres Senica	9220,4	2510,7	1445,8	563,8	454,6	1247,5	-43,5%
Okres Skalica	1780,9	1945,8	1074,8	61,8	0,0	612,3	-76,6%
Okres Trnava	5715,0	1907,1	2179,2	688,4	548,3	932,0	-53,5%
Trnavský kraj	4969,5	2265,1	1631,7	535,0	355,4	957,3	-54,3%
Okres Bánovce nad Bebravou	4664,5	2867,6	2910,1	721,2	471,5	1123,4	-44,3%
Okres Ilava	7632,9	2644,3	5436,0	256,4	448,1	1349,0	-26,2%
Okres Myjava	7272,7	5988,6	5185,8	371,7	140,6	1570,5	-14,5%
Okres Nové Mesto nad Váhom	2770,8	1321,6	2157,6	1323,1	1347,3	1441,7	-32,8%
Okres Partizánske	1184,4	1240,1	393,9	226,0	171,9	364,3	-83,1%
Okres Považská Bystrica	987,7	1069,3	1147,2	144,7	53,5	296,1	-82,4%
Okres Prievidza	476,5	442,9	200,7	282,5	193,7	284,1	-82,3%
Okres Púchov	2845,8	2770,6	1876,5	346,9	374,2	958,7	-52,5%
Okres Trenčín	13585,7	4226,5	6211,9	681,3	235,1	1903,9	-33,2%
Trenčiansky kraj	4901,9	2437,0	2781,2	466,7	333,5	993,1	-50,6%
Okres Komárno	1338,5	1003,5	1594,1	314,8	353,9	495,8	-65,5%
Okres Levice	23423,1	13398,2	12212,8	540,0	166,1	1392,5	-42,6%
Okres Nitra	2509,1	1339,4	706,6	1867,0	1006,3	1535,2	-44,9%
Okres Nové Zámky	3135,8	1780,8	2085,8	271,1	189,5	685,5	-74,4%
Okres Šaľa	5619,3	2548,6	287,8	1626,8	934,8	1697,3	-30,5%
Okres Topoľčany	2070,0	1388,6	1049,7	944,0	447,0	914,3	-38,4%
Okres Zlaté Moravce	302,7	509,5	229,6	88,6	152,7	156,9	-92,8%
Nitriansky kraj	2540,5	1552,7	1486,6	662,5	406,8	822,0	-63,6%
Okres Bytča	1702,6	2298,5	1264,5	357,6	435,5	807,7	-54,7%

Okres Čadca	468,7	316,4	265,2	91,2	48,4	164,2	-90,4%
Okres Dolný Kubín	2571,9	1528,2	1521,7	639,3	802,1	1011,6	-67,0%
Okres Kysucké Nové Mesto	894,7	654,8	917,7	178,4	1315,5	535,2	-71,7%
Okres Liptovský Mikuláš	2389,1	1494,0	555,7	265,0	126,4	509,1	-75,1%
Okres Martin	2001,9	1028,0	571,0	263,6	321,1	612,6	-75,0%
Okres Námestovo	4919,3	2939,6	2172,6	1219,2	2017,1	2105,4	-31,2%
Okres Ružomberok	2058,4	1523,0	1860,2	257,5	242,3	859,7	-64,7%
Okres Turčianske Teplice	3045,1	571,9	0,0	404,5	99,1	455,6	-69,1%
Okres Tvrdošín	4290,9	3350,8	3422,6	86,3	121,3	994,2	-66,3%
Okres Žilina	1009,3	794,4	1040,9	455,0	78,9	473,6	-68,0%
Žilinský kraj	2163,9	1433,3	1192,2	345,2	395,4	708,7	-68,3%
Okres Banská Bystrica	4911,5	4290,3	5401,6	1147,4	650,5	1821,3	-26,5%
Okres Banská Štiavnica	1461,6	517,2	1560,5	272,3	490,5	476,0	-66,1%
Okres Brezno	1590,5	1277,9	1463,2	533,6	136,5	667,8	-32,0%
Okres Detva	3454,2	1947,8	465,3	255,7	155,3	747,4	-79,8%
Okres Krupina	3056,4	995,3	1370,9	513,8	292,9	728,5	-70,7%
Okres Lučenec	3116,4	1845,8	1866,4	521,1	359,9	797,9	-55,0%
Okres Poltár	952,8	1377,6	762,1	282,2	435,0	482,4	-61,3%
Okres Revúca	1221,3	555,4	318,1	486,9	716,8	571,3	-66,3%
Okres Rimavská Sobota	730,9	430,0	395,3	295,2	256,3	339,6	-79,5%
Okres Veľký Krtíš	1148,4	1249,2	3044,9	587,6	384,6	737,8	-47,1%
Okres Zvolen	4152,1	1292,4	1143,2	453,5	219,9	730,9	-71,6%
Okres Žarnovica	6401,8	3564,7	1921,7	415,1	211,6	1214,8	-64,0%
Okres Žiar nad Hronom	845,9	396,2	399,3	187,5	141,6	240,2	-83,4%
Banskobystrický kraj	2319,4	1364,1	1339,3	443,0	329,6	681,5	-65,6%
Okres Bardejov	1581,4	1648,5	2172,8	913,3	607,8	1070,9	-54,4%
Okres Humenné	803,9	618,7	665,3	266,9	386,5	370,6	-66,2%
Okres Kežmarok	1196,5	1524,7	1090,7	585,1	251,5	770,6	-61,8%
Okres Levoča	1483,3	731,5	1598,6	338,9	237,7	516,4	-37,0%
Okres Medzilaborce	991,7	536,7	625,0	731,7	601,8	647,2	-62,3%
Okres Poprad	3148,6	1066,8	772,6	753,0	250,6	896,8	-44,0%
Okres Prešov	15188,5	6375,7	3645,1	5584,9	1690,9	5811,0	42,1%
Okres Sabinov	1816,8	681,3	796,2	91,3	133,2	453,8	-93,8%
Okres Snina	1944,4	768,5	407,6	219,9	338,8	407,7	-70,9%
Okres Stará Ľubovňa	5055,7	1695,2	1589,3	477,6	426,7	1049,4	-42,5%
Okres Stropkov	108,8	1073,0	1661,1	492,0	449,0	581,3	-48,1%
Okres Svidník	1314,0	1060,4	529,6	306,6	335,5	452,4	-60,7%

Okres Vranov nad Topľou	1579,4	1584,8	1902,3	760,8	557,6	1025,1	-39,6%
Prešovský kraj	2636,4	1478,4	1385,1	643,9	433,1	926,7	-53,0%
Okres Gelnica	385,3	365,8	653,4	172,7	153,9	250,5	-78,7%
Okres Košice I	4250,9	1684,6	1463,4	710,2	157,6	1194,2	-61,6%
Okres Košice II	5142,9	2381,3	2185,8	432,4	32,2	886,3	-56,0%
Okres Košice III	4018,0	1869,8	2464,4	169,9	0,0	661,7	-72,6%
Okres Košice IV	3286,7	1477,3	1268,4	436,2	0,0	755,8	-67,1%
Okres Košice - okolie	3148,7	1710,7	1787,9	562,3	912,0	1077,6	-39,3%
Okres Michalovce	2901,6	1686,8	1156,6	975,0	923,9	1185,5	-43,2%
Okres Rožňava	1404,6	586,9	523,3	200,1	154,9	326,3	-67,8%
Okres Sobrance	2110,0	1331,4	762,2	425,8	203,0	650,8	-74,0%
Okres Spišská Nová Ves	893,7	618,6	886,0	595,1	674,7	659,1	-74,0%
Okres Trebišov	1288,0	210,2	368,3	729,8	570,9	605,6	-56,7%
Košický kraj	2514,7	1201,5	1141,0	480,4	351,7	738,8	-62,1%
Slovenská republika	2805,1	1568,1	1488,2	511,7	363,8	810,5	-61,4%

Chorobnosť na chrípku a chrípke podobné ochorenia podľa okresov, krajov a vekových skupín

Územná jednotka	0 až 5	6 až 14	15 až 19	20 až 59	60 a viac	Spolu	Porovnanie
Okres Bratislava I	0,0	0,0	0,0	0,0	0,0	0,0	-100,0%
Okres Bratislava II	0,0	0,0	0,0	18,1	0,0	12,8	-74,7%
Okres Bratislava III	432,1	418,3	0,0	0,0	0,0	162,9	-64,3%
Okres Bratislava IV	0,0	0,0	0,0	0,0	0,0	0,0	-100,0%
Okres Bratislava V	0,0	0,0	0,0	0,0	0,0	0,0	-100,0%
Okres Malacky	0,0	0,0	0,0	0,0	0,0	0,0	-
Okres Pezinok	0,0	0,0	0,0	0,0	0,0	0,0	-
Okres Senec	0,0	0,0	0,0	68,4	0,0	37,3	-2,8%
Bratislavský kraj	48,2	43,1	0,0	17,8	0,0	16,8	-80,3%
Okres Dunajská Streda	0,0	67,8	0,0	8,5	29,2	17,0	-96,9%
Okres Galanta	0,0	0,0	0,0	0,0	0,0	0,0	-100,0%
Okres Hlohovec	1674,3	834,2	720,1	0,0	0,0	273,5	-37,1%
Okres Piešťany	1150,4	1295,9	925,6	141,2	0,0	380,2	-14,9%
Okres Senica	134,6	0,0	80,3	131,1	139,9	120,5	-12,4%
Okres Skalica	0,0	0,0	0,0	0,0	0,0	0,0	-100,0%
Okres Trnava	659,4	497,5	622,6	133,2	115,4	179,7	-48,5%
Trnavský kraj	278,9	243,6	193,2	58,9	57,3	93,4	-72,7%

Okres Bánovce nad Bebravou	0,0	301,9	0,0	70,4	0,0	65,4	-50,0%
Okres Ilava	428,8	66,1	0,0	0,0	0,0	38,2	-82,4%
Okres Myjava	290,9	103,3	0,0	43,7	0,0	49,7	-76,9%
Okres Nové Mesto nad Váhom	102,6	146,8	0,0	183,0	128,3	145,6	1677,8%
Okres Partizánske	0,0	0,0	0,0	18,8	0,0	10,1	-95,6%
Okres Považská Bystrica	0,0	0,0	0,0	0,0	0,0	0,0	-100,0%
Okres Prievidza	0,0	0,0	0,0	8,7	0,0	5,4	-94,4%
Okres Púchov	457,4	420,9	454,9	0,0	0,0	130,5	346,2%
Okres Trenčín	363,0	182,2	334,0	39,1	0,0	74,8	8,3%
Trenčiansky kraj	211,2	155,0	137,5	32,9	9,8	54,1	-57,7%
Okres Komárno	0,0	0,0	0,0	12,0	19,4	11,1	-93,5%
Okres Levice	836,5	820,3	452,3	16,9	20,8	61,4	-83,6%
Okres Nitra	45,6	68,7	0,0	6,2	0,0	13,1	-90,2%
Okres Nové Zámky	678,0	294,5	347,6	31,4	13,5	113,8	-80,1%
Okres Šaľa	0,0	0,0	0,0	123,1	23,4	74,0	-72,4%
Okres Topoľčany	365,3	312,9	489,9	26,3	16,3	93,0	-31,0%
Okres Zlaté Moravce	0,0	0,0	0,0	12,7	30,5	13,1	-95,1%
Nitriansky kraj	256,8	156,0	189,0	26,0	16,4	57,2	-80,8%
Okres Bytča	0,0	0,0	0,0	12,3	36,3	11,1	-83,6%
Okres Čadca	0,0	0,0	0,0	0,0	0,0	0,0	-100,0%
Okres Dolný Kubín	0,0	0,0	60,9	34,9	0,0	21,2	-81,8%
Okres Kysucké Nové Mesto	59,6	38,5	61,2	24,6	72,1	39,5	-77,1%
Okres Liptovský Mikuláš	371,6	145,8	247,0	7,6	0,0	59,5	-80,8%
Okres Martin	0,0	0,0	0,0	21,4	71,3	18,1	-77,6%
Okres Námestovo	270,3	91,9	0,0	16,0	0,0	64,8	-67,9%
Okres Ružomberok	36,1	48,3	39,6	0,0	0,0	19,3	-95,9%
Okres Turčianske Teplice	0,0	0,0	0,0	21,9	0,0	12,5	-83,3%
Okres Tvrdošín	1090,9	943,9	1478,0	19,2	0,0	297,7	-30,6%
Okres Žilina	201,9	198,6	308,4	0,0	0,0	48,8	-70,0%
Žilinský kraj	146,9	100,6	138,8	12,9	19,2	47,5	-76,1%
Okres Banská Bystrica	87,7	130,0	120,0	66,7	0,0	60,0	2,9%
Okres Banská Štiavnica	365,4	103,4	390,1	0,0	0,0	55,4	-84,2%
Okres Brezno	0,0	51,1	0,0	14,0	0,0	12,8	-89,5%

Okres Detva	0,0	0,0	0,0	0,0	0,0	0,0	-100,0%
Okres Krupina	0,0	0,0	0,0	0,0	0,0	0,0	-100,0%
Okres Lučenec	0,0	0,0	0,0	37,2	49,1	34,0	-82,3%
Okres Poltár	408,3	648,3	127,0	28,2	0,0	107,2	-41,7%
Okres Revúca	0,0	0,0	0,0	0,0	0,0	0,0	-100,0%
Okres Rimavská Sobota	58,5	17,9	98,8	0,0	0,0	14,9	-83,9%
Okres Veľký Krtíš	0,0	0,0	0,0	17,3	0,0	10,7	54,5%
Okres Zvolen	0,0	0,0	0,0	0,0	0,0	0,0	-100,0%
Okres Žarnovica	515,1	562,9	854,1	79,1	0,0	196,6	410,7%
Okres Žiar nad Hronom	52,9	99,1	57,0	10,7	0,0	20,8	-79,5%
Banskobystrický kraj	96,4	108,8	135,3	19,9	5,8	37,6	-67,1%
Okres Bardejov	527,1	569,1	691,4	97,8	80,0	236,8	-32,3%
Okres Humenné	0,0	0,0	0,0	0,0	0,0	0,0	-
Okres Kežmarok	140,8	72,6	45,4	13,0	0,0	34,9	-84,0%
Okres Levoča	0,0	0,0	0,0	0,0	39,6	7,8	-58,3%
Okres Medzilaborce	0,0	0,0	0,0	0,0	0,0	0,0	-
Okres Poprad	101,6	90,8	81,3	62,7	0,0	57,7	-22,4%
Okres Prešov	0,0	0,0	70,1	25,3	73,5	23,8	-92,5%
Okres Sabinov	0,0	0,0	0,0	0,0	0,0	0,0	-100,0%
Okres Snina	0,0	0,0	0,0	0,0	0,0	0,0	-
Okres Stará Ľubovňa	0,0	0,0	0,0	0,0	0,0	0,0	-100,0%
Okres Stropkov	0,0	0,0	0,0	54,7	0,0	32,3	-16,7%
Okres Svidník	0,0	0,0	0,0	0,0	0,0	0,0	-
Okres Vranov nad Topľou	0,0	24,2	42,7	12,8	0,0	13,7	-63,9%
Prešovský kraj	79,0	83,4	101,9	22,7	12,6	39,3	-62,0%
Okres Gelnica	0,0	0,0	0,0	0,0	0,0	0,0	-100,0%
Okres Košice I	0,0	0,0	0,0	0,0	0,0	0,0	-100,0%
Okres Košice II	0,0	0,0	0,0	0,0	0,0	0,0	-
Okres Košice III	0,0	0,0	0,0	0,0	0,0	0,0	-100,0%
Okres Košice IV	0,0	0,0	0,0	0,0	0,0	0,0	-
Okres Košice - okolie	60,0	20,1	0,0	6,2	19,8	14,3	-95,5%
Okres Michalovce	0,0	0,0	0,0	5,7	0,0	3,0	-97,8%
Okres Rožňava	0,0	0,0	0,0	0,0	15,5	3,2	-83,3%
Okres Sobrance	527,5	380,4	152,4	0,0	0,0	111,8	-84,9%

Okres Spišská Nová Ves	0,0	0,0	0,0	86,4	15,0	52,2	-69,7%
Okres Trebišov	0,0	0,0	0,0	0,0	0,0	0,0	-100,0%
Košický kraj	34,6	22,8	8,9	12,1	6,9	13,6	-86,7%
Slovenská republika	132,3	106,3	121,1	24,9	16,5	45,1	-75,4%