

Týždenné hlásenie za SR v roku 2019 – 1. kalendárny týždeň

Percento hlásiacich ambulancií lekárov

Ambulancie - pediatri (P) 45

Ambulancie - dospelí (D) 36

Stupeň aktivity 2 – Sporadický výskyt

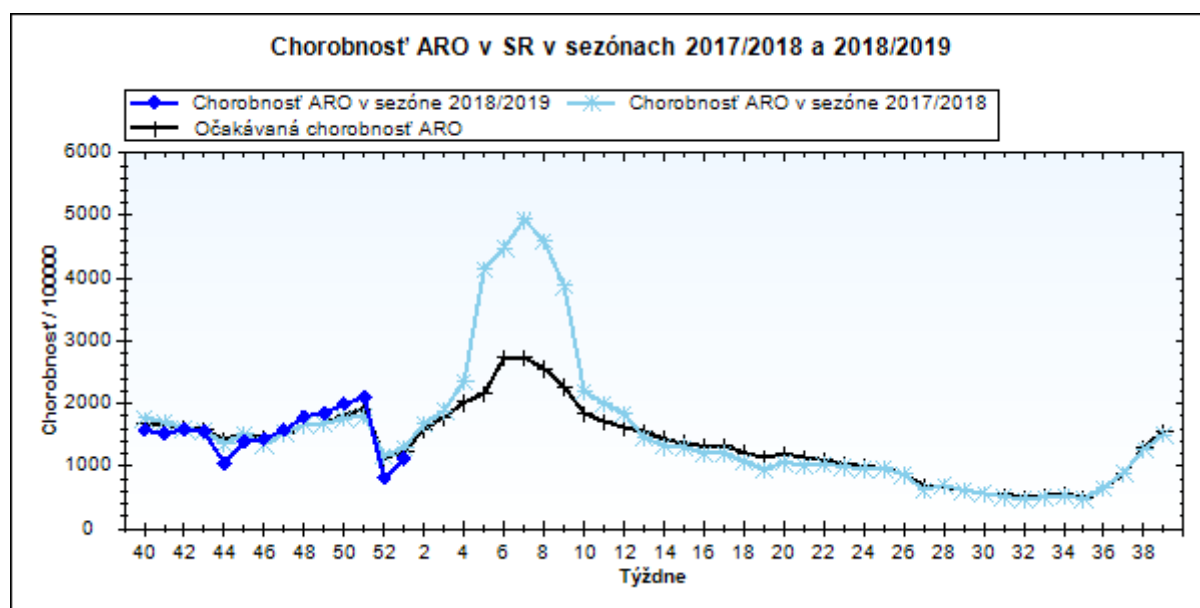
**Akútne respiračné ochorenia (ARO),
chrípka a chrípke podobné ochorenia (CHPO)
a úmrtia podľa vekových skupín, Slovenská republika**

Veková skupina	0 až 5	6 až 14	15 až 19	20 až 59	60 a viac	Spolu
Všetky ARO	5960	4519	2368	8627	2580	24054
Chorobnosť ARO	3864,4	2001,5	1961,2	762,7	585,7	1127,1
Z nich CHPO	342	331	214	459	127	1473
Chorobnosť CHPO	221,7	146,6	177,2	40,6	28,8	69,0
Úmrtia	0	0	0	0	0	0

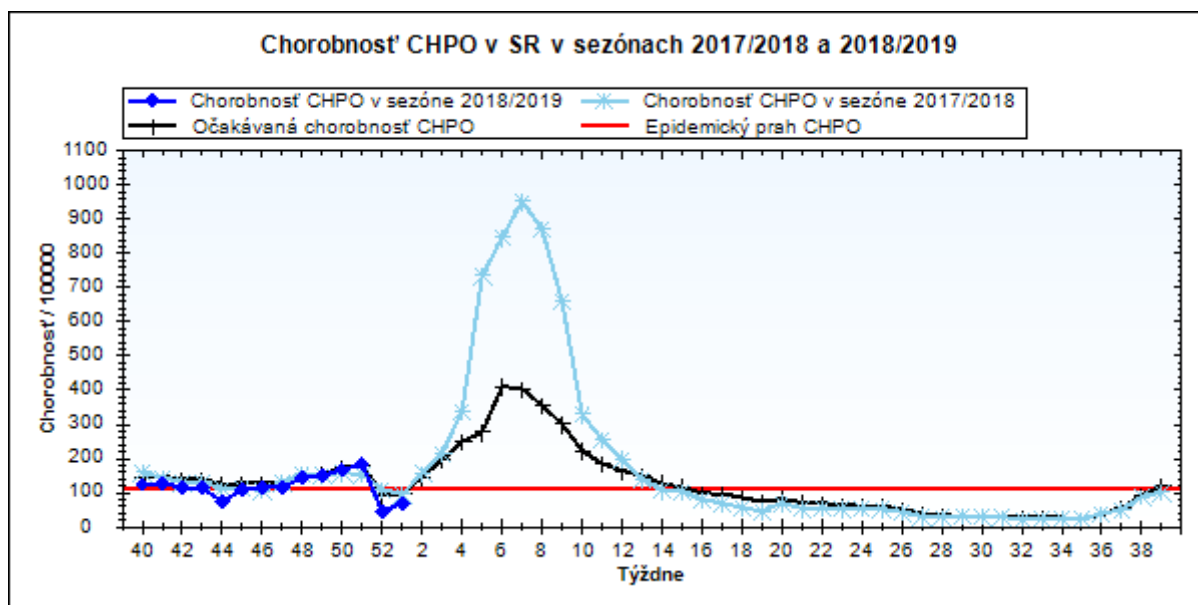
Komplikácie akútnych respiračných ochorení podľa vekových skupín

Veková skupina	0 až 5	6 až 14	15 až 19	20 až 59	60 a viac	Spolu
Pneumónie	50	27	5	26	19	127
Otitídy	76	63	8	70	14	231
Sinusitídy	50	45	28	166	35	324
Komplikácie spolu	176	135	41	262	68	682
%komplikácií z ARO	3,0	3,0	1,7	3,0	2,6	2,8

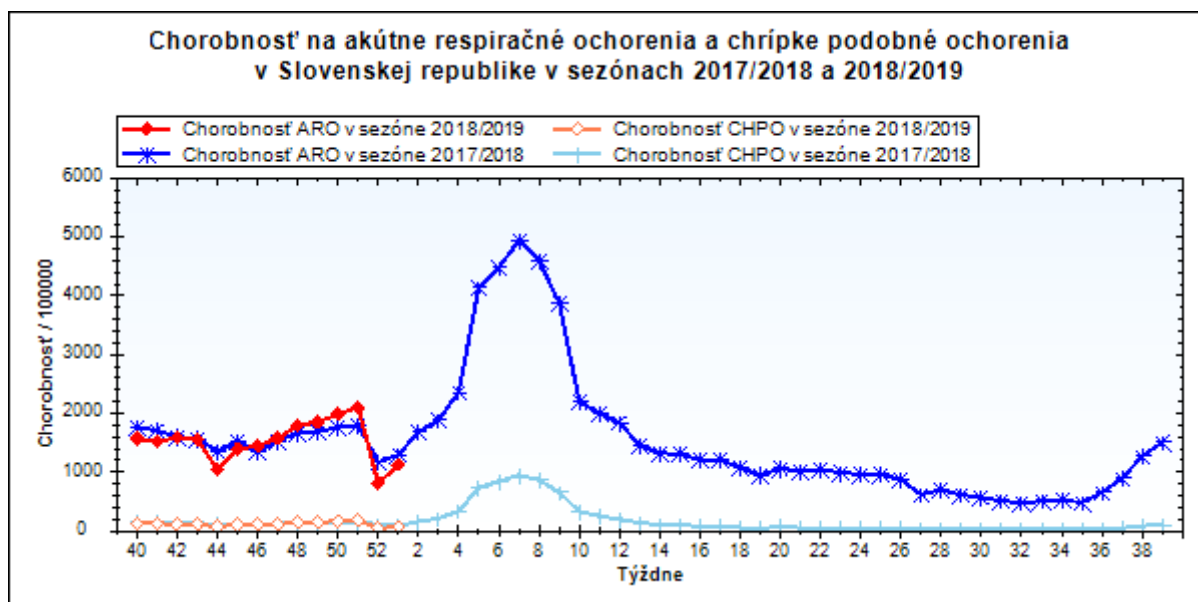
obr1



obr2



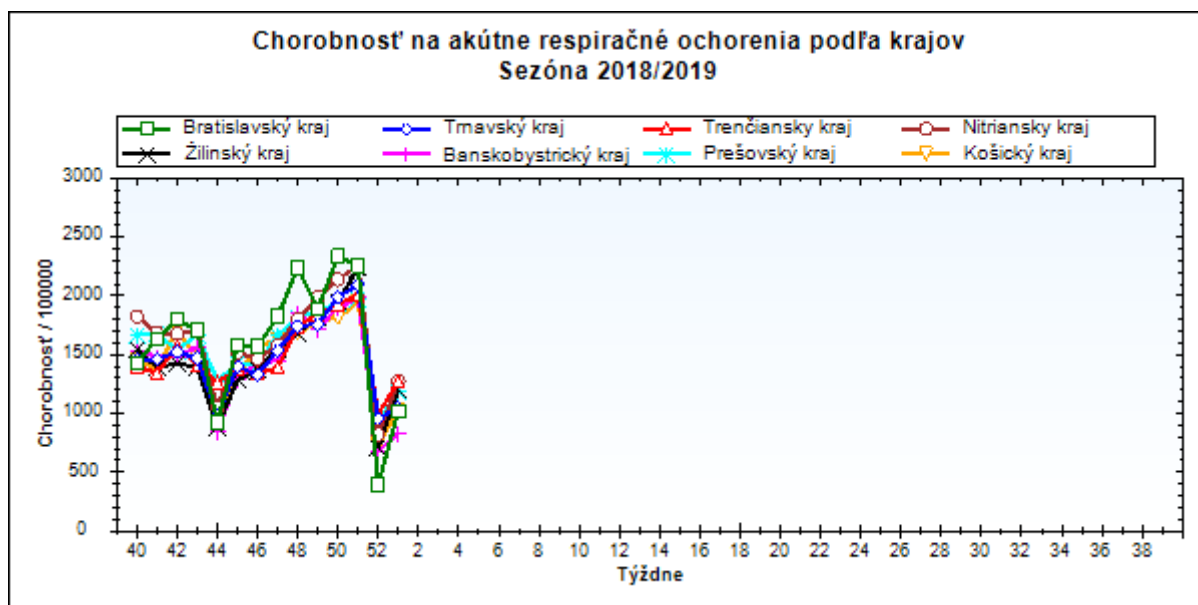
obr3



Chorobnosť na akútne respiračné ochorenia podľa krajov a vekových skupín

Územná jednotka	0 až 5	6 až 14	15 až 19	20 až 59	60 a viac	Spolu	Porovnanie
Bratislavský kraj	3458,3	1938,0	1916,2	780,4	578,8	1022,1	158,3%
Trnavský kraj	4706,1	2041,0	2133,7	689,0	505,9	1048,0	9,5%
Trenčiansky kraj	5535,4	3090,2	3057,2	678,1	495,6	1276,3	28,5%
Nitriansky kraj	4450,6	2815,5	3032,1	894,3	507,3	1271,6	54,7%
Žilinský kraj	4791,0	1940,3	1603,4	714,8	661,1	1207,0	70,3%
Banskobystrický kraj	2528,4	1434,6	1430,9	602,0	533,3	828,7	21,6%
Prešovský kraj	2835,5	1566,5	1353,1	979,7	906,3	1191,8	28,6%
Košický kraj	3580,9	1727,7	1633,6	664,5	466,7	1026,6	39,0%
Slovenská republika	3864,4	2001,5	1961,2	762,7	585,7	1127,1	39,1%

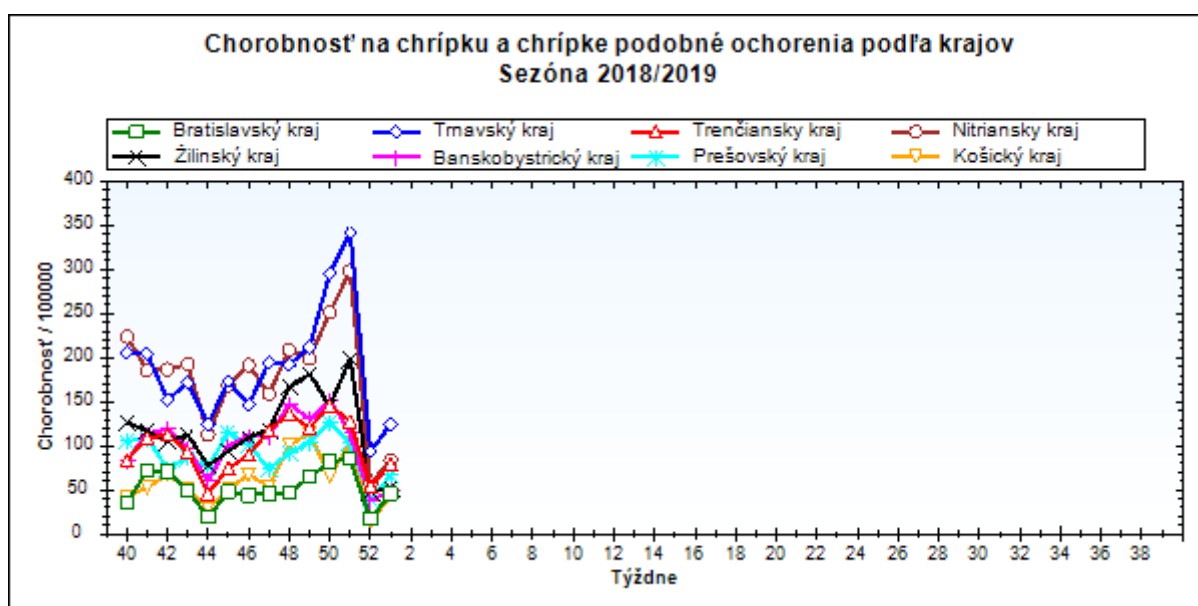
obr4



Chorobnosť na chrípku a chrípke podobné ochorenia podľa krajov a vekových skupín

Územná jednotka	0 až 5	6 až 14	15 až 19	20 až 59	60 a viac	Spolu	Porovnanie
Bratislavský kraj	20,2	0,0	0,0	54,2	39,5	45,9	173,2%
Trnavský kraj	559,1	304,3	402,3	68,5	47,1	124,7	33,6%
Trenčiansky kraj	289,2	238,4	238,4	41,2	19,9	79,8	47,4%
Nitriansky kraj	312,5	277,8	355,8	33,8	19,3	84,0	46,9%
Žilinský kraj	167,9	85,3	100,2	31,8	32,1	52,4	10,3%
Banskobystrický kraj	161,1	98,0	106,8	38,9	11,0	49,6	31,8%
Prešovský kraj	171,6	97,8	75,8	49,1	51,5	66,4	69,0%
Košický kraj	147,1	98,4	143,5	15,1	13,3	43,1	216,0%
Slovenská republika	221,7	146,6	177,2	40,6	28,8	69,0	53,0%

obr5



Chorobnosť na akútne respiračné ochorenia podľa okresov, krajov a vekových skupín

Územná jednotka	0 až 5	6 až 14	15 až 19	20 až 59	60 a viac	Spolu	Porovnanie
Okres Bratislava I	2315,6	720,9	2214,3	1473,6	1697,1	1551,3	-12,3%
Okres Bratislava II	2636,5	1176,5	985,5	1045,1	633,1	1038,5	1373,8%
Okres Bratislava III	3737,3	1658,1	1537,7	1745,5	655,2	1909,9	123,4%
Okres Bratislava IV	0,0	0,0	0,0	521,9	401,0	769,5	503,2%
Okres Bratislava V	4707,0	2995,4	3626,7	1440,4	864,2	1657,0	499,7%
Okres Malacky	8668,3	2875,3	4390,5	582,5	504,8	1335,6	329,4%
Okres Pezinok	0,0	0,0	0,0	356,9	103,5	354,3	-
Okres Senec	1148,3	1783,7	768,9	570,3	450,8	760,3	41,4%
Bratislavský kraj	3458,3	1938,0	1916,2	780,4	578,8	1022,1	158,3%
Okres Dunajská Streda	4097,5	1324,6	1593,9	388,6	438,5	711,5	0,7%
Okres Galanta	3185,5	2324,4	2156,5	515,0	427,7	925,8	78,2%
Okres Hlohovec	1258,4	1229,5	1132,1	765,8	656,6	835,7	-29,7%
Okres Piešťany	6169,2	2933,4	3391,2	1144,0	468,2	1553,9	-42,2%
Okres Senica	3923,6	1928,7	1677,1	1056,2	670,6	1244,3	-0,3%
Okres Skalica	9449,9	1223,1	1112,1	655,7	563,0	1213,6	98,2%
Okres Trnava	6509,9	2745,0	2891,3	835,4	540,7	1240,3	33,1%
Trnavský kraj	4706,1	2041,0	2133,7	689,0	505,9	1048,0	9,5%
Okres Bánovce nad Bebravou	1320,8	1340,1	1619,4	417,1	467,8	622,6	-44,6%
Okres Ilava	3970,3	2278,5	5138,7	695,2	908,7	1376,0	2,0%
Okres Myjava	6840,1	3465,9	1798,6	451,1	377,4	1097,0	-30,1%
Okres Nové Mesto nad Váhom	4936,1	2035,1	1754,9	844,3	754,8	1283,8	-11,0%
Okres Partizánske	5112,9	2784,0	1837,7	1010,4	224,9	1153,5	216,7%
Okres Považská Bystrica	4716,3	1698,1	2489,1	425,6	189,6	757,2	155,7%
Okres Prievidza	3917,8	2420,1	2416,7	701,3	356,5	1014,4	257,1%
Okres Púchov	5680,5	4583,2	3251,9	839,3	1047,2	1923,0	100,6%
Okres Trenčín	10668,3	5469,7	4585,0	728,1	538,7	1963,7	3,1%
Trenčiansky kraj	5535,4	3090,2	3057,2	678,1	495,6	1276,3	28,5%
Okres Komárno	3430,8	2377,8	2951,5	674,7	392,2	1039,0	109,6%
Okres Levice	7920,5	3911,8	4404,9	577,1	325,6	1166,5	-16,2%
Okres Nitra	5932,9	2722,3	2074,8	1682,8	1024,4	1892,6	23,3%
Okres Nové Zámky	5337,9	4009,3	4491,0	879,0	242,1	1465,1	113,7%
Okres Šaľa	4671,9	2652,5	2998,8	1031,1	451,7	1307,6	-23,0%
Okres Topoľčany	2530,8	1877,7	1866,4	882,0	689,3	1044,1	14,2%
Okres Zlaté Moravce	7560,5	3491,1	2873,9	770,4	627,9	1501,7	857,2%
Nitriansky kraj	4450,6	2815,5	3032,1	894,3	507,3	1271,6	54,7%
Okres Bytča	1528,3	748,8	1639,3	247,0	318,3	514,6	-36,3%

Okres Čadca	3094,7	1600,8	1081,0	328,4	597,4	789,3	380,8%
Okres Dolný Kubín	9396,4	3980,4	3616,4	1438,9	1187,2	2388,7	136,1%
Okres Kysucké Nové Mesto	1355,2	727,0	1267,4	577,1	1272,4	784,8	46,6%
Okres Liptovský Mikuláš	3674,1	2070,0	707,9	407,8	442,7	848,9	66,7%
Okres Martin	3729,2	1411,2	1142,2	606,3	351,1	1041,6	70,0%
Okres Námestovo	6913,0	2777,1	1903,0	1003,0	1364,4	1850,8	-12,1%
Okres Ružomberok	4154,1	1196,4	1224,5	520,9	276,8	864,8	0,6%
Okres Turčianske Teplice	3874,1	966,2	388,1	522,0	412,1	695,1	52,6%
Okres Tvrdošín	3097,2	2207,0	1457,6	1588,0	2270,4	1818,0	82,9%
Okres Žilina	8156,8	2808,3	2784,8	584,8	177,5	1302,3	175,0%
Žilinský kraj	4791,0	1940,3	1603,4	714,8	661,1	1207,0	70,3%
Okres Banská Bystrica	6736,5	2180,0	991,2	1607,9	567,1	1692,7	-7,1%
Okres Banská Štiavnica	2381,0	1029,5	1804,8	750,8	519,9	853,7	79,3%
Okres Brezno	979,2	1413,1	2856,2	426,5	402,9	581,0	-13,0%
Okres Detva	9117,6	2846,3	1960,8	993,1	1320,1	1633,1	118,5%
Okres Krupina	5463,2	1285,1	1464,6	1291,6	1625,7	1603,2	120,1%
Okres Lučenec	771,7	748,3	779,0	490,3	526,8	544,8	-31,7%
Okres Poltár	1459,9	1029,3	1624,5	704,2	1049,9	877,8	82,0%
Okres Revúca	2516,0	1668,6	1672,4	246,0	317,5	802,2	40,4%
Okres Rimavská Sobota	1292,0	808,9	823,3	80,8	136,0	321,1	-5,5%
Okres Veľký Krtíš	1062,9	2089,6	2561,8	951,6	830,5	1101,8	49,3%
Okres Zvolen	3525,8	1225,7	2080,0	776,3	634,0	971,3	32,9%
Okres Žarnovica	9077,6	4075,8	2075,6	670,0	208,8	1186,7	-2,3%
Okres Žiar nad Hronom	2170,4	1382,8	513,7	353,1	325,5	539,3	124,5%
Banskobystrický kraj	2528,4	1434,6	1430,9	602,0	533,3	828,7	21,6%
Okres Bardejov	3483,7	1821,3	1358,2	2035,8	2712,9	2231,5	108,4%
Okres Humenné	1095,4	849,8	1171,4	559,3	514,1	609,7	64,5%
Okres Kežmarok	2252,4	2099,7	2264,4	922,3	1562,4	1451,5	88,4%
Okres Levoča	1771,7	971,7	817,8	1183,7	479,5	1066,6	106,6%
Okres Medzilaborce	2516,8	1957,1	2562,1	2118,4	988,5	1861,9	187,7%
Okres Poprad	4502,2	2847,9	1406,7	1181,4	753,8	1467,9	63,7%
Okres Prešov	9529,6	3161,4	2164,1	4416,9	1653,3	3781,6	-34,9%
Okres Sabinov	4683,1	2110,5	734,6	0,0	0,0	1653,5	264,4%
Okres Snina	1964,1	1605,6	1754,6	523,1	872,3	814,6	99,8%
Okres Stará Ľubovňa	3158,1	894,5	1073,0	529,5	693,2	889,8	-15,2%
Okres Stropkov	552,8	1764,6	1979,6	595,1	80,0	657,5	13,1%
Okres Svidník	1344,4	1165,6	428,7	539,2	544,6	637,2	40,9%

Okres Vranov nad Topľou	1664,8	1491,8	1334,0	809,3	760,4	1000,4	-2,4%
Prešovský kraj	2835,5	1566,5	1353,1	979,7	906,3	1191,8	28,6%
Okres Gelnica	772,1	158,3	76,0	255,8	265,3	279,2	11,4%
Okres Košice I	7128,2	3555,0	4817,0	1308,2	501,8	2222,2	86,1%
Okres Košice II	5628,9	2302,3	1974,1	466,1	83,4	1131,3	27,6%
Okres Košice III	6740,1	3844,1	4782,2	331,3	95,3	1138,4	72,0%
Okres Košice IV	5164,9	1864,0	1632,1	400,1	110,5	998,8	32,2%
Okres Košice - okolie	2090,6	1679,0	1420,6	416,1	459,2	786,4	-27,0%
Okres Michalovce	1851,9	1174,7	1524,4	771,9	773,2	915,9	-22,7%
Okres Rožňava	2302,3	1166,5	710,6	525,4	427,2	691,9	112,0%
Okres Sobrance	7609,5	3325,4	3058,1	843,2	1190,5	1785,9	174,4%
Okres Spišská Nová Ves	2042,9	774,6	634,9	1167,7	607,9	984,9	49,4%
Okres Trebišov	3471,0	1716,5	920,3	950,6	726,7	1155,8	90,8%
Košický kraj	3580,9	1727,7	1633,6	664,5	466,7	1026,6	39,0%
Slovenská republika	3864,4	2001,5	1961,2	762,7	585,7	1127,1	39,1%

Chorobnosť na chrípku a chrípke podobné ochorenia podľa okresov, krajov a vekových skupín

Územná jednotka	0 až 5	6 až 14	15 až 19	20 až 59	60 a viac	Spolu	Porovnanie
Okres Bratislava I	0,0	0,0	0,0	0,0	0,0	0,0	-
Okres Bratislava II	0,0	0,0	0,0	31,0	35,2	31,0	142,0%
Okres Bratislava III	103,8	0,0	0,0	0,0	0,0	20,3	-87,5%
Okres Bratislava IV	0,0	0,0	0,0	9,0	0,0	10,1	-
Okres Bratislava V	0,0	0,0	0,0	0,0	0,0	0,0	-
Okres Malacky	0,0	0,0	0,0	0,0	0,0	0,0	-
Okres Pezinok	0,0	0,0	0,0	0,0	0,0	0,0	-
Okres Senec	0,0	0,0	0,0	396,0	350,6	245,8	559,6%
Bratislavský kraj	20,2	0,0	0,0	54,2	39,5	45,9	173,2%
Okres Dunajská Streda	663,2	198,7	275,9	47,2	44,8	98,6	480,7%
Okres Galanta	141,6	100,0	224,6	0,0	0,0	32,7	-
Okres Hlohovec	629,2	819,7	754,7	109,4	29,8	153,5	-43,9%
Okres Piešťany	1542,3	1000,8	1004,8	170,9	48,4	355,4	-6,5%
Okres Senica	290,6	32,7	179,7	86,7	27,9	84,8	-29,6%
Okres Skalica	0,0	0,0	0,0	0,0	0,0	0,0	-
Okres Trnava	472,8	399,8	589,0	90,4	92,2	147,3	-18,0%
Trnavský kraj	559,1	304,3	402,3	68,5	47,1	124,7	33,6%

Okres Detva	0,0	189,8	0,0	172,7	0,0	118,5	-
Okres Krupina	0,0	0,0	0,0	91,0	95,6	78,5	-
Okres Lučenec	0,0	0,0	0,0	62,2	17,6	29,9	-12,1%
Okres Poltár	1094,9	433,4	451,3	0,0	0,0	192,5	79,6%
Okres Revúca	0,0	0,0	0,0	8,5	0,0	3,6	-
Okres Rimavská Sobota	26,4	32,4	122,0	0,0	0,0	14,0	-5,6%
Okres Veľký Krtíš	0,0	0,0	0,0	35,0	17,7	25,3	136,9%
Okres Zvolen	0,0	0,0	0,0	42,0	16,7	33,0	-
Okres Žarnovica	1024,9	853,1	741,3	110,0	0,0	194,7	-0,9%
Okres Žiar nad Hronom	180,9	115,2	0,0	0,0	0,0	19,8	-4,7%
Banskobystrický kraj	161,1	98,0	106,8	38,9	11,0	49,6	31,8%
Okres Bardejov	559,9	356,3	203,7	341,5	223,0	328,2	38,6%
Okres Humenné	0,0	0,0	0,0	0,0	0,0	0,0	-
Okres Kežmarok	60,9	100,9	119,2	0,0	0,0	37,2	6,7%
Okres Levoča	0,0	0,0	0,0	0,0	0,0	0,0	-100,0%
Okres Medzilaborce	0,0	0,0	0,0	0,0	0,0	0,0	-
Okres Poprad	246,7	200,6	148,1	0,0	137,0	71,5	24,0%
Okres Prešov	897,7	479,0	180,3	133,3	0,0	299,8	1160,5%
Okres Sabinov	520,3	180,9	0,0	0,0	0,0	155,0	-
Okres Snina	0,0	0,0	0,0	0,0	0,0	0,0	-
Okres Stará Ľubovňa	138,3	30,8	209,4	0,0	0,0	37,5	-
Okres Stropkov	0,0	0,0	0,0	75,6	0,0	46,5	44,1%
Okres Svidník	0,0	0,0	0,0	0,0	0,0	0,0	-
Okres Vranov nad Topľou	0,0	24,3	0,0	76,4	128,5	62,5	354,9%
Prešovský kraj	171,6	97,8	75,8	49,1	51,5	66,4	69,0%
Okres Gelnica	0,0	0,0	0,0	94,7	79,6	64,8	-
Okres Košice I	386,5	363,9	903,2	98,1	0,0	202,4	-
Okres Košice II	0,0	0,0	0,0	0,0	0,0	0,0	-
Okres Košice III	0,0	0,0	0,0	0,0	0,0	0,0	-
Okres Košice IV	0,0	0,0	0,0	0,0	0,0	0,0	-
Okres Košice - okolie	108,6	17,9	0,0	0,0	13,9	13,9	-2,9%
Okres Michalovce	294,6	97,9	87,1	12,3	34,4	41,0	1263,1%
Okres Rožňava	0,0	0,0	0,0	3,6	9,5	4,1	26,8%
Okres Sobrance	3897,6	2019,0	1146,8	0,0	0,0	577,8	417,0%

Okres Spišská Nová Ves	0,0	164,3	272,1	0,0	0,0	52,3	0,2%
Okres Trebišov	0,0	18,7	68,2	4,3	0,0	9,0	-
Košický kraj	147,1	98,4	143,5	15,1	13,3	43,1	216,0%
Slovenská republika	221,7	146,6	177,2	40,6	28,8	69,0	53,0%