

Týždenné hlásenie za SR v roku 2019 – 2. kalendárny týždeň

Percento hlásiacich ambulancií lekárov

Ambulancie - pediatri (P) 57

Ambulancie - dospelí (D) 48

Stupeň aktivity 2 – Sporadický výskyt

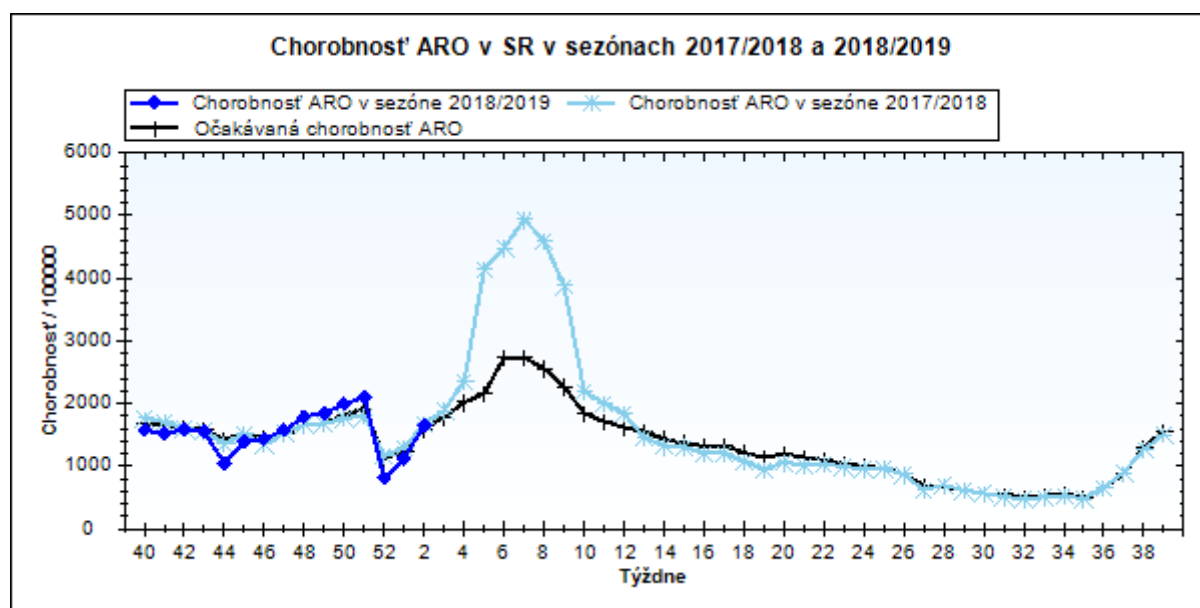
**Akútne respiračné ochorenia (ARO),
chřípka a chřípke podobné ochorenia (CHPO)
a úmrtia podľa vekových skupín, Slovenská republika**

Veková skupina	0 až 5	6 až 14	15 až 19	20 až 59	60 a viac	Spolu
Všetky ARO	9406	8318	5001	17479	5442	45646
Chorobnosť ARO	4808,7	2904,7	3265,7	1175,1	939,4	1649,4
Z nich CHPO	812	870	608	1267	402	3959
Chorobnosť CHPO	415,1	303,8	397,0	85,2	69,4	143,1
Úmrtia	0	0	0	0	0	0

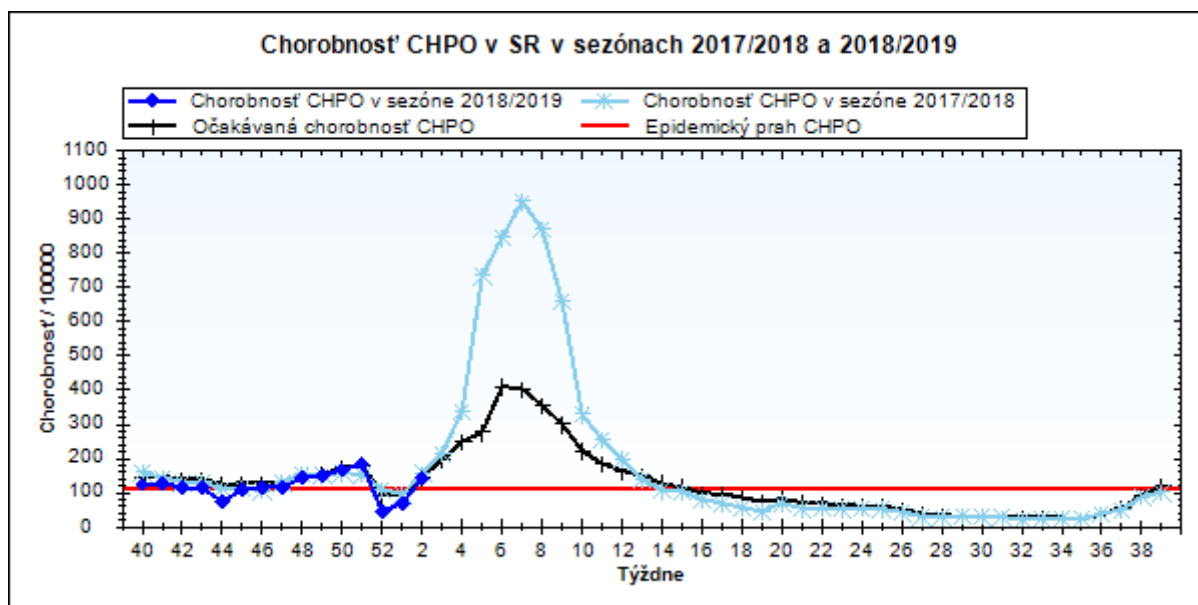
Komplikácie akútnych respiračných ochorení podľa vekových skupín

Veková skupina	0 až 5	6 až 14	15 až 19	20 až 59	60 a viac	Spolu
Pneumónie	69	32	13	85	53	252
Otitídy	112	73	26	62	12	285
Sinusitídy	80	84	75	257	57	553
Komplikácie spolu	261	189	114	404	122	1090
%komplikácií z ARO	2,8	2,3	2,3	2,3	2,2	2,4

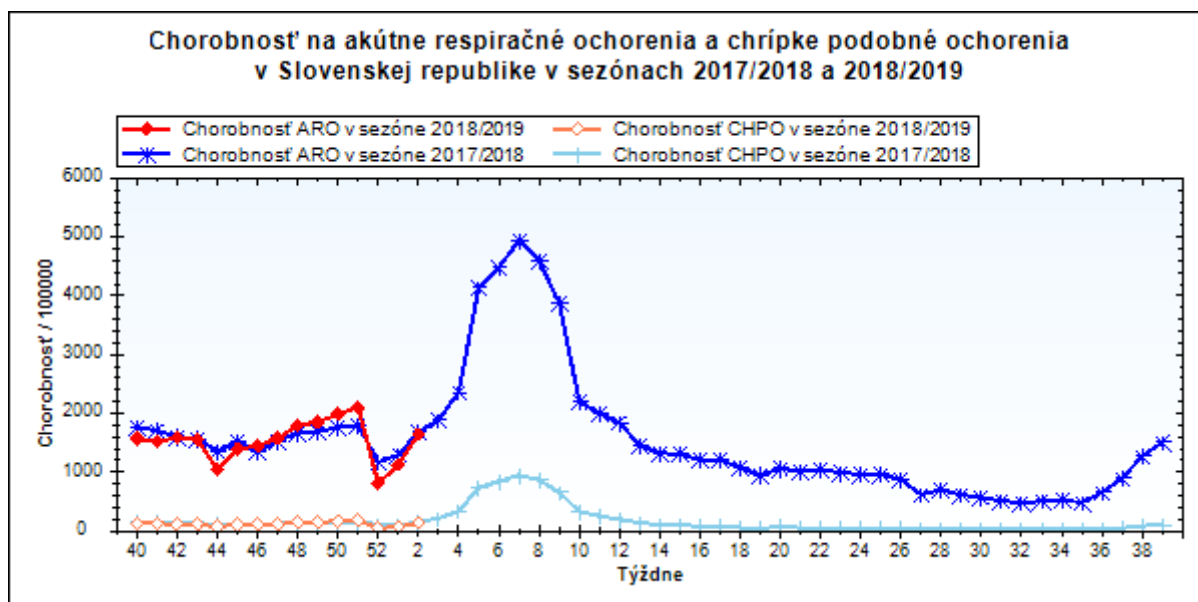
obr1



obr2



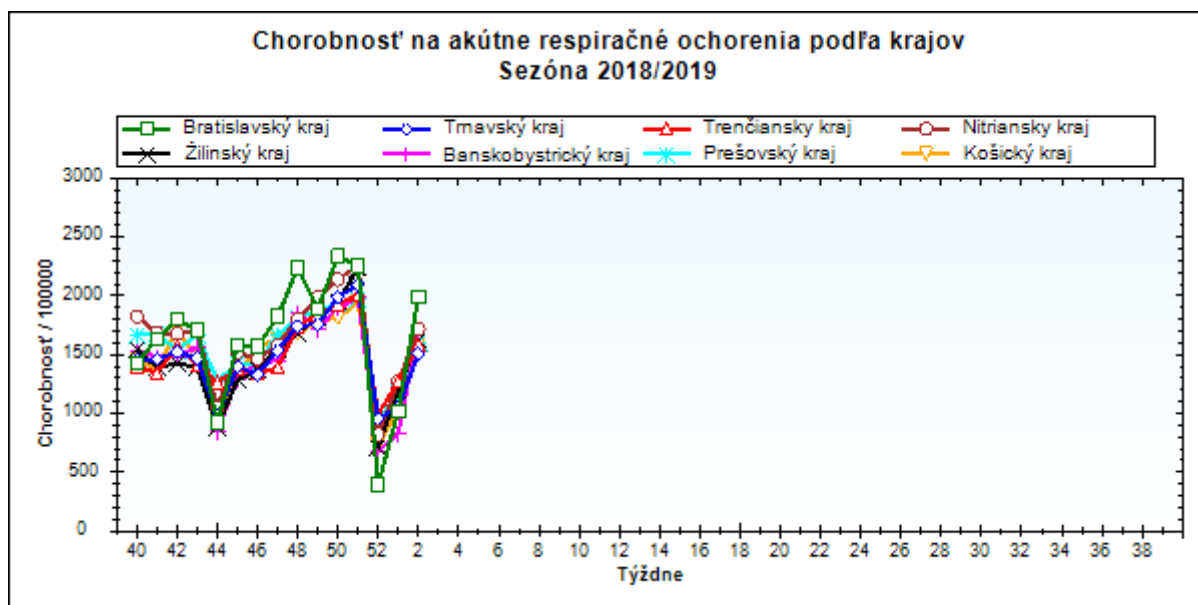
obr3



Chorobnosť na akútne respiračné ochorenia podľa krajov a vekových skupín

Územná jednotka	0 až 5	6 až 14	15 až 19	20 až 59	60 a viac	Spolu	Porovnanie
Bratislavský kraj	6357,6	3975,2	3658,2	1631,1	798,7	1995,3	95,2%
Trnavský kraj	5230,0	2897,8	3270,3	1096,2	750,3	1509,4	44,0%
Trenčiansky kraj	5271,8	3120,1	3539,5	1064,6	893,7	1583,2	24,1%
Nitriansky kraj	5312,9	3662,0	3784,3	1239,9	884,1	1717,9	35,1%
Žilinský kraj	4649,2	2545,5	2908,9	1153,6	952,4	1624,8	34,6%
Banskobystrický kraj	4824,9	3320,8	3873,6	1168,1	1085,0	1724,2	108,1%
Prešovský kraj	4145,2	2156,1	2274,9	1240,9	1088,0	1601,3	34,4%
Košický kraj	4912,2	2764,2	3040,7	1016,3	952,8	1583,6	54,3%
Slovenská republika	4808,7	2904,7	3265,7	1175,1	939,4	1649,4	46,3%

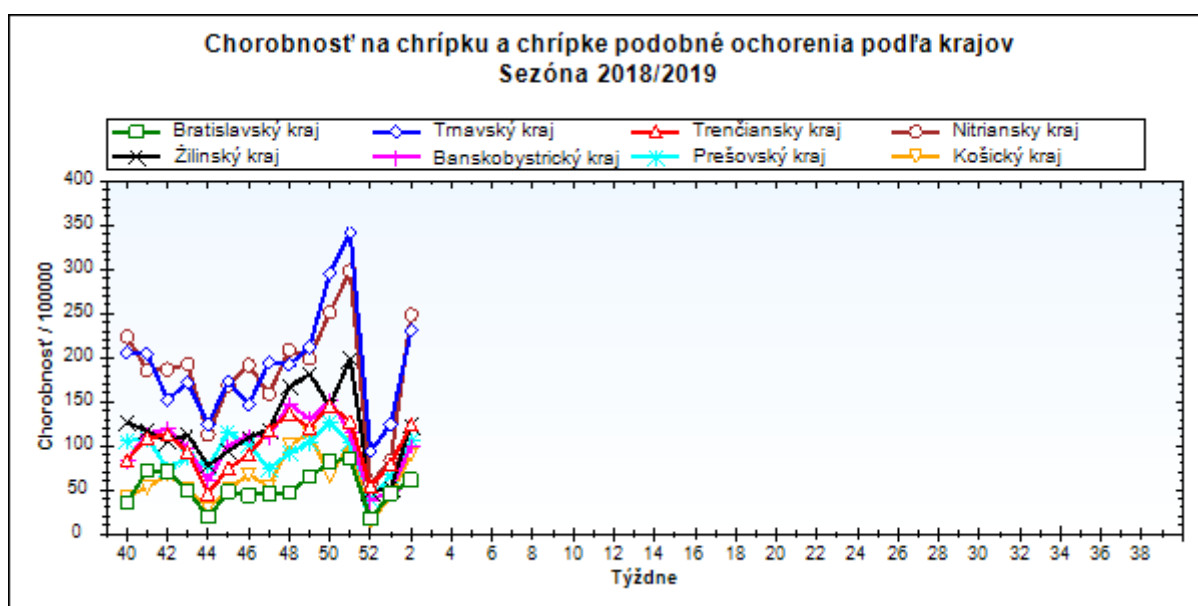
obr4



Chorobnosť na chrípku a chrípke podobné ochorenia podľa krajov a vekových skupín

Územná jednotka	0 až 5	6 až 14	15 až 19	20 až 59	60 a viac	Spolu	Porovnanie
Bratislavský kraj	205,9	88,1	56,7	60,6	12,5	61,4	33,6%
Trnavský kraj	1005,2	603,6	616,7	121,1	97,0	230,4	84,8%
Trenčiansky kraj	364,9	238,0	445,4	76,9	60,7	123,7	55,0%
Nitriansky kraj	749,9	664,1	756,9	138,1	129,5	248,6	195,9%
Žilinský kraj	355,9	314,1	343,1	56,7	26,4	123,2	135,2%
Banskobystrický kraj	244,4	214,7	400,4	59,5	40,3	100,2	102,0%
Prešovský kraj	299,6	140,0	148,3	84,8	53,4	105,6	59,1%
Košický kraj	190,5	141,8	239,1	57,0	75,0	89,8	108,1%
Slovenská republika	415,1	303,8	397,0	85,2	69,4	143,1	107,3%

obr5



Chorobnosť na akútne respiračné ochorenia podľa okresov, krajov a vekových skupín

Územná jednotka	0 až 5	6 až 14	15 až 19	20 až 59	60 a viac	Spolu	Porovnanie
Okres Bratislava I	16031,4	6920,4	11514,6	2904,6	1640,2	3113,2	100,7%
Okres Bratislava II	5639,2	3725,7	1806,8	1857,9	668,3	1858,3	78,9%
Okres Bratislava III	1453,4	1430,5	2562,9	3054,6	262,1	1939,0	1,5%
Okres Bratislava IV	8199,8	2910,1	3767,3	1349,8	1503,8	2131,9	177,0%
Okres Bratislava V	13290,5	7261,7	10043,2	1571,3	576,1	2781,2	67,8%
Okres Malacky	4936,1	3504,3	3193,1	1472,9	538,5	1755,4	31,4%
Okres Pezinok	1225,7	1698,1	934,6	882,5	310,5	881,5	148,8%
Okres Senec	4559,3	4180,6	2191,5	1568,2	601,1	2056,3	170,5%
Bratislavský kraj	6357,6	3975,2	3658,2	1631,1	798,7	1995,3	95,2%
Okres Dunajská Streda	6927,9	3812,9	3472,5	1117,2	966,0	1808,7	154,2%
Okres Galanta	3668,2	2158,5	2001,3	1118,5	860,1	1328,3	43,5%
Okres Hlohovec	5662,6	2213,1	3245,3	1054,7	592,3	1386,3	65,9%
Okres Piešťany	5182,4	4083,8	5024,0	1247,0	772,1	1701,6	9,5%
Okres Senica	5349,9	1957,8	2655,5	1124,1	747,9	1435,0	15,3%
Okres Skalica	4724,9	1663,4	1690,4	1030,4	579,1	1238,5	2,0%
Okres Trnava	4755,7	3089,8	3940,1	1050,8	638,5	1472,1	18,7%
Trnavský kraj	5230,0	2897,8	3270,3	1096,2	750,3	1509,4	44,0%
Okres Bánovce nad Bebravou	3081,8	2308,0	3913,6	1319,5	1913,9	1768,9	184,1%
Okres Ilava	5564,9	3958,6	7281,4	887,1	895,5	2021,8	46,9%
Okres Myjava	6096,7	4077,5	3417,3	1831,2	1784,0	2264,8	106,4%
Okres Nové Mesto nad Váhom	3644,8	1554,6	3190,7	899,8	841,9	1232,5	-4,0%
Okres Partizánske	5879,8	3730,5	3675,3	816,2	352,7	1271,2	10,2%
Okres Považská Bystrica	4207,0	2201,3	2631,9	882,0	911,7	1296,7	71,2%
Okres Prievidza	5705,4	2700,8	2313,1	1248,2	598,1	1487,3	46,6%
Okres Púchov	6390,5	4548,8	2770,2	1092,9	1088,5	1874,2	-2,5%
Okres Trenčín	5614,5	3416,8	3320,2	874,8	768,7	1548,0	-21,2%
Trenčiansky kraj	5271,8	3120,1	3539,5	1064,6	893,7	1583,2	24,1%
Okres Komárno	3908,5	3928,0	4146,8	889,6	958,8	1492,6	43,7%
Okres Levice	5977,2	3650,3	3807,4	1347,3	976,8	1797,0	54,0%
Okres Nitra	6284,2	3875,0	4084,9	1339,6	658,8	1896,6	0,2%
Okres Nové Zámky	6121,0	4134,6	4219,4	1715,0	1188,0	2147,8	46,6%
Okres Šaľa	11336,3	4907,2	4248,2	973,1	637,7	1918,1	46,7%
Okres Topoľčany	1880,0	1318,9	1949,3	896,0	582,0	947,4	-9,3%
Okres Zlaté Moravce	5990,8	4478,4	3489,7	1073,1	448,5	1698,9	13,1%
Nitriansky kraj	5312,9	3662,0	3784,3	1239,9	884,1	1717,9	35,1%
Okres Bytča	1579,2	1464,2	1912,6	771,7	1149,5	1029,1	100,0%

Okres Čadca	2919,3	2656,3	2388,1	647,8	1030,0	1200,0	52,0%
Okres Dolný Kubín	7969,3	2073,5	4465,4	1815,7	1911,1	2451,1	2,6%
Okres Kysucké Nové Mesto	3326,3	2008,9	3231,9	1500,5	2544,9	1970,3	151,1%
Okres Liptovský Mikuláš	4646,7	2248,4	2284,4	694,3	326,1	1154,9	36,0%
Okres Martin	4453,3	2356,1	2060,5	958,2	598,1	1534,9	47,4%
Okres Námestovo	6031,7	2959,8	3164,2	1357,5	1274,4	2112,4	14,1%
Okres Ružomberok	5698,7	3780,7	4122,4	833,4	854,2	1737,4	100,9%
Okres Turčianske Teplice	3389,8	1771,3	1552,4	1199,5	800,0	1271,1	82,9%
Okres Tvrdošín	6142,3	2837,6	3804,9	1502,3	1486,1	2113,5	16,3%
Okres Žilina	3582,4	2127,5	2918,1	1227,8	252,2	1326,7	1,9%
Žilinský kraj	4649,2	2545,5	2908,9	1153,6	952,4	1624,8	34,6%
Okres Banská Bystrica	7002,4	3710,3	2973,6	1735,9	1063,3	2101,3	24,1%
Okres Banská Štiavnica	3113,6	1544,3	3609,6	1166,1	1599,6	1512,5	77,2%
Okres Brezno	10989,1	5719,7	6188,5	609,3	839,4	1934,8	233,0%
Okres Detva	2558,8	2220,1	1960,8	863,6	1015,5	1375,9	-15,7%
Okres Krupina	6096,6	3331,7	4068,3	2201,3	1291,0	2578,6	60,8%
Okres Lučenec	3925,7	2568,5	3449,8	1285,3	1102,3	1653,5	203,5%
Okres Poltár	3832,1	3087,8	3700,4	639,5	656,2	1276,3	45,4%
Okres Revúca	6571,5	4182,9	5874,8	1380,9	1706,9	2556,4	218,6%
Okres Rimavská Sobota	3326,3	2439,1	2744,5	890,5	945,3	1424,4	343,6%
Okres Veľký Krtíš	2976,1	2463,6	3952,4	1065,8	801,9	1342,9	21,9%
Okres Zvolen	5882,4	3887,2	4202,5	1038,5	1193,8	1624,1	67,2%
Okres Žarnovica	4099,6	4360,2	2965,2	1735,9	1373,3	2022,3	70,4%
Okres Žiar nad Hronom	3720,7	3062,0	2524,5	906,4	664,5	1284,3	138,1%
Banskobystrický kraj	4824,9	3320,8	3873,6	1168,1	1085,0	1724,2	108,1%
Okres Bardejov	5376,6	2206,0	3783,7	2331,3	2428,9	2639,1	18,3%
Okres Humenné	1792,5	1942,9	2207,6	783,4	1009,4	1060,6	74,0%
Okres Kežmarok	3256,9	2806,3	3217,9	971,1	1106,7	1654,1	14,0%
Okres Levoča	994,6	1214,6	1771,9	1089,4	575,4	1095,0	2,7%
Okres Medzilaborce	3020,1	2143,5	1242,2	1374,7	1235,6	1445,9	-22,3%
Okres Poprad	3398,4	2646,8	1410,2	1306,6	904,5	1504,1	2,5%
Okres Prešov	8931,2	2490,8	2705,1	2041,9	1213,3	2401,2	-36,5%
Okres Sabinov	11076,0	3437,1	2203,7	3703,5	691,3	3584,7	116,8%
Okres Snina	3404,4	2676,0	2558,7	786,8	824,7	1201,9	47,5%
Okres Stará Ľubovňa	4794,8	1742,8	2198,4	810,5	855,5	1374,3	54,5%
Okres Stropkov	912,1	1482,3	2183,4	1152,4	320,1	1047,4	59,3%
Okres Svidník	2443,1	2044,1	1507,2	581,7	744,8	907,9	42,5%

Okres Vranov nad Topľou	2698,2	1729,8	1951,8	1223,1	1020,7	1477,8	47,7%
Prešovský kraj	4145,2	2156,1	2274,9	1240,9	1088,0	1601,3	34,4%
Okres Gelnica	2352,9	1424,8	3039,5	591,2	827,9	948,0	239,6%
Okres Košice I	5526,5	3602,6	4912,3	1873,2	443,1	2214,6	-0,3%
Okres Košice II	7512,8	4787,8	3713,7	769,1	253,8	1663,4	47,0%
Okres Košice III	8755,2	5557,8	6216,9	800,0	0,0	1711,7	50,4%
Okres Košice IV	11491,9	3295,7	3927,3	570,9	150,7	1834,5	83,7%
Okres Košice - okolie	4181,2	2840,0	2875,1	1181,1	1781,2	1832,6	133,0%
Okres Michalovce	4031,4	2706,1	2099,9	1400,8	1888,8	1848,8	101,8%
Okres Rožňava	3439,5	2496,8	1781,4	821,9	933,6	1238,5	79,0%
Okres Sobrance	8537,5	4117,2	6116,2	689,9	1020,4	1759,7	-1,5%
Okres Spišská Nová Ves	2980,9	1569,4	3627,8	995,5	1258,4	1458,2	48,1%
Okres Trebišov	3380,9	1762,5	1595,2	1052,7	968,9	1303,6	12,8%
Košický kraj	4912,2	2764,2	3040,7	1016,3	952,8	1583,6	54,3%
Slovenská republika	4808,7	2904,7	3265,7	1175,1	939,4	1649,4	46,3%

Chorobnosť na chrípku a chrípke podobné ochorenia podľa okresov, krajov a vekových skupín

Územná jednotka	0 až 5	6 až 14	15 až 19	20 až 59	60 a viac	Spolu	Porovnanie
Okres Bratislava I	712,5	288,4	0,0	124,0	0,0	105,5	-
Okres Bratislava II	0,0	0,0	0,0	77,4	11,7	52,9	70,7%
Okres Bratislava III	207,6	260,1	341,7	174,5	0,0	174,2	757,1%
Okres Bratislava IV	808,4	0,0	0,0	45,0	0,0	73,1	622,2%
Okres Bratislava V	369,2	272,3	0,0	54,6	0,0	78,0	-
Okres Malacky	0,0	0,0	0,0	0,0	0,0	0,0	-
Okres Pezinok	0,0	0,0	0,0	0,0	0,0	0,0	-
Okres Senec	0,0	0,0	0,0	95,0	112,7	63,4	-74,2%
Bratislavský kraj	205,9	88,1	56,7	60,6	12,5	61,4	33,6%
Okres Dunajská Streda	2441,3	1230,0	654,6	121,9	134,2	401,9	307,7%
Okres Galanta	418,3	204,5	122,5	21,0	128,1	89,0	172,0%
Okres Hlohovec	1132,5	368,9	1132,1	89,8	41,3	202,3	31,8%
Okres Piešťany	1865,7	1783,1	2145,7	234,5	169,9	493,3	38,8%
Okres Senica	75,4	0,0	232,9	147,0	92,2	120,3	42,0%
Okres Skalica	0,0	0,0	0,0	124,9	80,4	95,6	-
Okres Trnava	442,8	296,3	340,2	116,1	34,6	141,6	-3,9%
Trnavský kraj	1005,2	603,6	616,7	121,1	97,0	230,4	84,8%

Okres Detva	0,0	0,0	0,0	64,8	0,0	27,9	-76,5%
Okres Krupina	316,7	713,9	1220,5	181,9	47,8	336,3	328,6%
Okres Lučenec	503,3	283,1	593,5	92,1	68,3	160,1	434,8%
Okres Poltár	1459,9	1083,4	1263,5	22,8	52,5	311,9	62,0%
Okres Revúca	150,2	68,6	171,5	20,8	0,0	45,5	1160,0%
Okres Rimavská Sobota	0,0	24,9	117,3	18,1	19,7	24,3	73,3%
Okres Veľký Krtíš	0,0	0,0	73,2	32,3	27,2	29,6	16,7%
Okres Zvolen	0,0	0,0	127,3	18,9	45,1	29,3	-11,1%
Okres Žarnovica	390,4	379,1	691,9	80,0	55,7	140,4	-27,9%
Okres Žiar nad Hronom	310,1	197,5	176,1	17,7	0,0	56,2	184,2%
Banskobystrický kraj	244,4	214,7	400,4	59,5	40,3	100,2	102,0%
Okres Bardejov	1066,4	452,5	630,6	286,1	292,0	375,0	14,3%
Okres Humenné	0,0	0,0	0,0	18,7	0,0	11,3	-
Okres Kežmarok	213,1	222,1	119,2	91,9	65,1	121,0	225,0%
Okres Levoča	0,0	0,0	0,0	10,5	32,0	13,9	-
Okres Medzilaborce	0,0	0,0	0,0	0,0	0,0	0,0	-
Okres Poprad	125,9	218,3	302,2	46,5	0,0	74,5	4,2%
Okres Prešov	1795,4	670,6	541,0	228,5	66,7	350,0	16,7%
Okres Sabinov	334,5	77,5	89,9	208,6	0,0	116,3	-25,0%
Okres Snina	0,0	0,0	0,0	37,5	0,0	21,2	-
Okres Stará Ľubovňa	230,5	92,5	183,2	7,5	12,4	51,9	38,4%
Okres Stropkov	0,0	0,0	0,0	141,7	0,0	79,3	70,5%
Okres Svidník	0,0	0,0	0,0	0,0	0,0	0,0	-
Okres Vranov nad Topľou	82,8	42,4	19,1	50,5	103,8	52,4	-16,2%
Prešovský kraj	299,6	140,0	148,3	84,8	53,4	105,6	59,1%
Okres Gelnica	147,1	316,6	405,3	68,2	63,7	110,4	70,4%
Okres Košice I	377,9	369,5	717,5	119,1	0,0	179,3	-11,4%
Okres Košice II	0,0	41,3	38,3	0,0	0,0	6,1	-
Okres Košice III	333,5	277,9	358,7	18,8	0,0	70,1	-
Okres Košice IV	0,0	54,0	153,0	0,0	0,0	16,6	-
Okres Košice - okolie	353,0	196,5	169,1	322,1	654,0	343,3	2366,7%
Okres Michalovce	216,5	125,9	252,0	47,6	71,3	84,6	106,3%
Okres Rožňava	0,0	31,6	26,6	8,6	7,5	11,2	176,7%
Okres Sobrance	2969,6	1583,5	3058,1	21,9	0,0	459,6	-20,5%

Okres Spišská Nová Ves	0,0	0,0	25,9	35,6	64,0	31,1	-40,6%
Okres Trebišov	26,6	32,3	0,0	20,4	14,4	20,2	124,4%
Košický kraj	190,5	141,8	239,1	57,0	75,0	89,8	108,1%
Slovenská republika	415,1	303,8	397,0	85,2	69,4	143,1	107,3%