

Týždenné hlásenie za SR v roku 2019 – 3. kalendárny týždeň

Percento hlásiacich ambulancií lekárov

Ambulancie - pediatri (P) 58

Ambulancie - dospelí (D) 48

Stupeň aktivity 2 – Sporadický výskyt

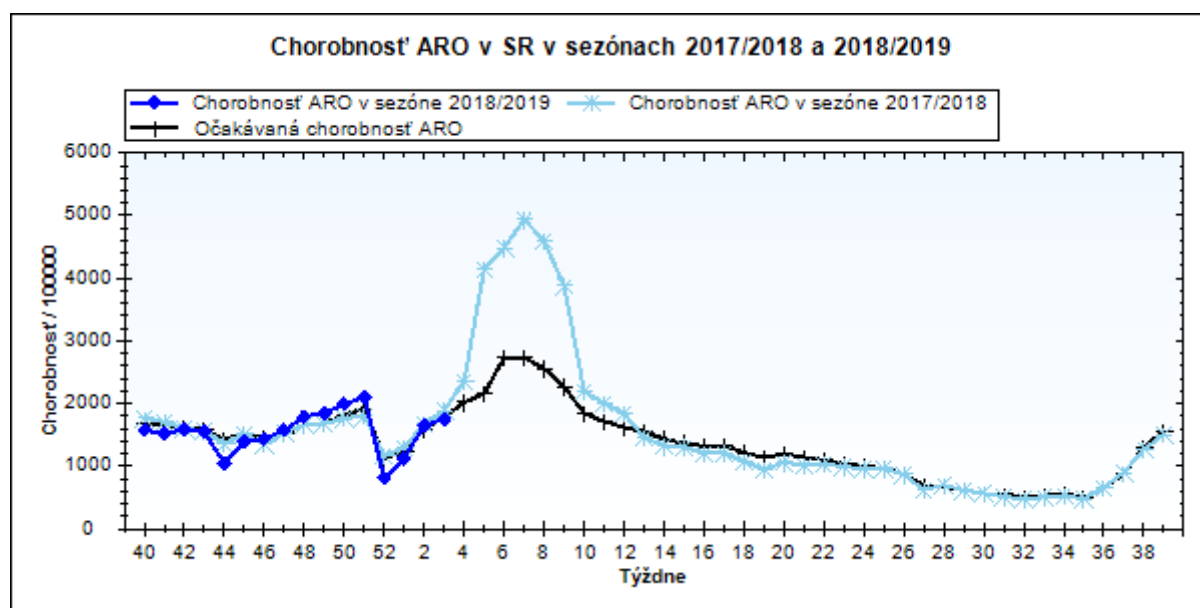
**Akútne respiračné ochorenia (ARO),
chrípka a chrípke podobné ochorenia (CHPO)
a úmrtia podľa vekových skupín, Slovenská republika**

Veková skupina	0 až 5	6 až 14	15 až 19	20 až 59	60 a viac	Spolu
Všetky ARO	9838	10197	6124	17627	5295	49081
Chorobnosť ARO	4913,7	3478,9	3906,9	1181,7	911,5	1754,7
Z nich CHPO	861	1031	672	1335	311	4210
Chorobnosť CHPO	430,0	351,7	428,7	89,5	53,5	150,5
Úmrtia	0	0	0	0	0	0

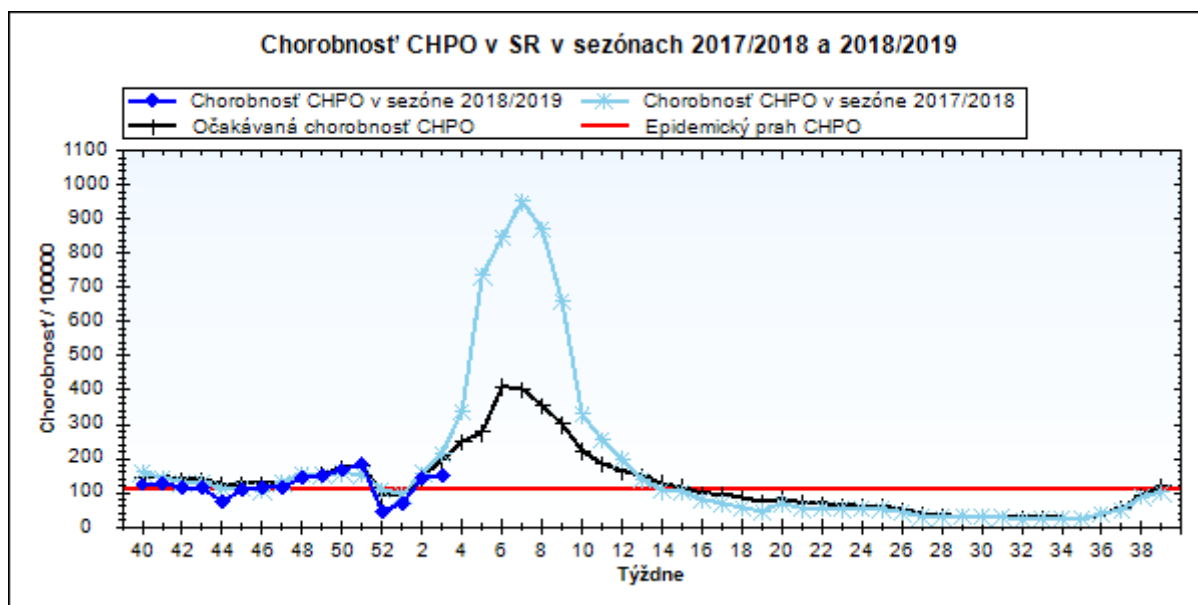
Komplikácie akútnych respiračných ochorení podľa vekových skupín

Veková skupina	0 až 5	6 až 14	15 až 19	20 až 59	60 a viac	Spolu
Pneumónie	42	44	23	60	41	210
Otitídy	149	71	37	77	29	363
Sinusitídy	60	122	70	291	88	631
Komplikácie spolu	251	237	130	428	158	1204
%komplikácií z ARO	2,6	2,3	2,1	2,4	3,0	2,5

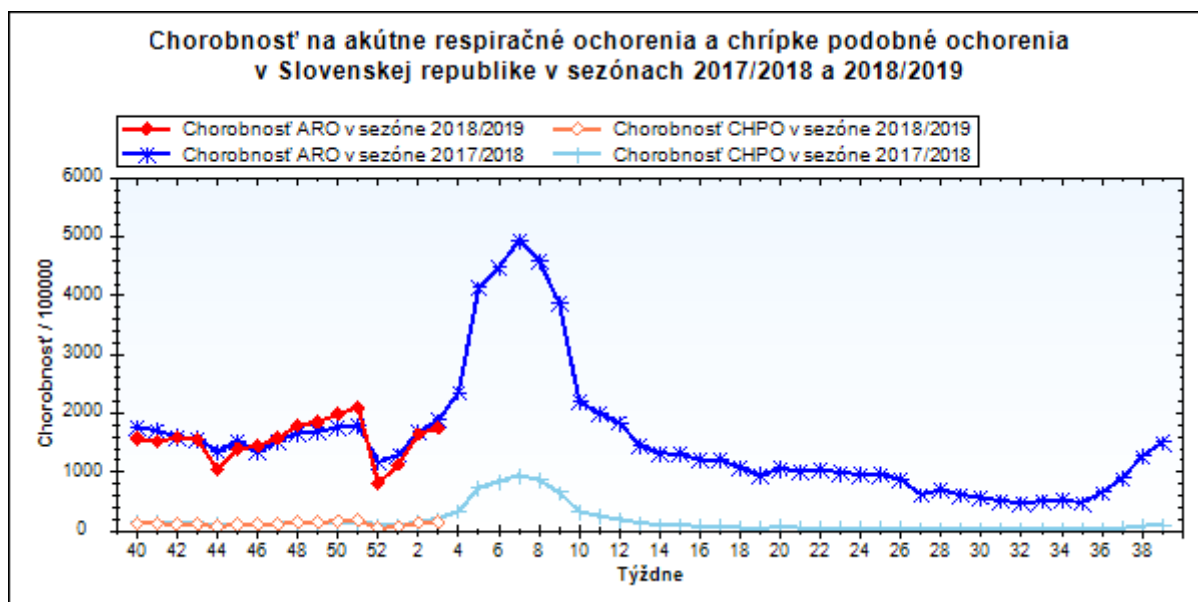
obr1



obr2



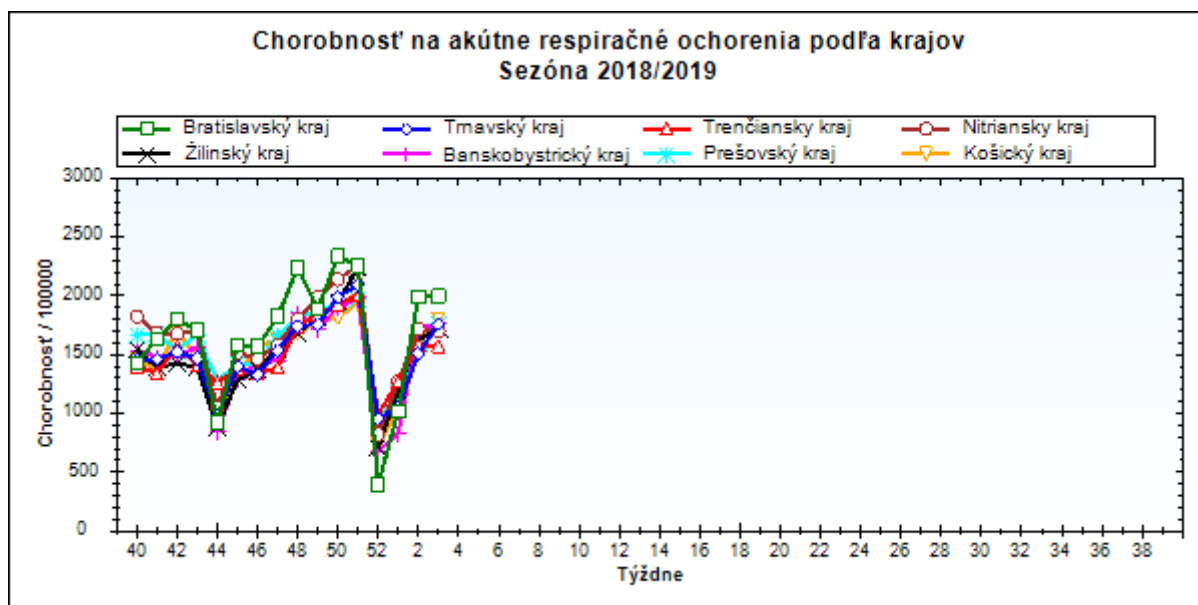
obr3



Chorobnosť na akútne respiračné ochorenia podľa krajov a vekových skupín

Územná jednotka	0 až 5	6 až 14	15 až 19	20 až 59	60 a viac	Spolu	Porovnanie
Bratislavský kraj	5554,8	4452,9	4486,0	1734,3	627,9	1999,3	0,2%
Trnavský kraj	5638,3	3540,0	4580,1	1246,0	832,2	1756,9	16,4%
Trenčiansky kraj	4990,2	3612,9	3531,5	1046,1	827,3	1573,5	-0,6%
Nitriansky kraj	5029,7	3841,4	4350,8	1223,7	790,5	1698,1	-1,2%
Žilinský kraj	4634,3	3018,5	3275,3	1155,9	1006,0	1723,2	6,1%
Banskobystrický kraj	5036,7	3394,9	4041,1	1175,6	959,2	1764,5	2,3%
Prešovský kraj	4458,5	3216,8	3093,6	1108,2	1201,9	1764,9	10,2%
Košický kraj	5395,4	3638,9	4003,1	983,8	891,8	1805,4	14,0%
Slovenská republika	4913,7	3478,9	3906,9	1181,7	911,5	1754,7	6,4%

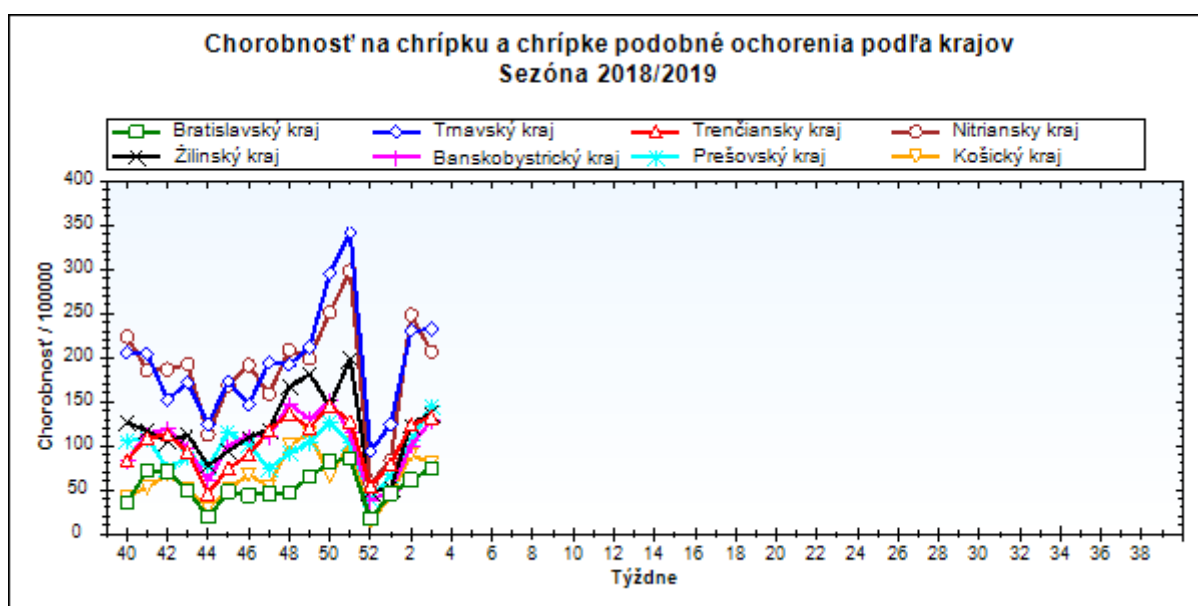
obr4



Chorobnosť na chrípku a chrípke podobné ochorenia podľa krajov a vekových skupín

Územná jednotka	0 až 5	6 až 14	15 až 19	20 až 59	60 a viac	Spolu	Porovnanie
Bratislavský kraj	175,3	161,5	208,0	75,1	3,0	74,8	21,8%
Trnavský kraj	879,9	654,0	739,6	134,1	56,6	232,3	0,8%
Trenčiansky kraj	433,9	358,3	439,1	68,0	60,1	132,6	7,2%
Nitriansky kraj	636,3	606,4	640,0	125,2	73,7	206,9	-16,8%
Žilinský kraj	403,0	309,8	347,3	64,2	56,1	136,9	11,1%
Banskobystrický kraj	256,3	170,9	267,6	123,1	61,8	128,8	28,6%
Prešovský kraj	434,2	305,2	376,0	67,0	63,8	145,2	37,5%
Košický kraj	201,0	199,9	264,3	37,3	17,2	80,1	-10,8%
Slovenská republika	430,0	351,7	428,7	89,5	53,5	150,5	5,2%

obr5



Chorobnosť na akútne respiračné ochorenia podľa okresov, krajov a vekových skupín

Územná jednotka	0 až 5	6 až 14	15 až 19	20 až 59	60 a viac	Spolu	Porovnanie
Okres Bratislava I	8193,8	4325,3	2657,2	3387,9	1740,6	2984,5	-4,1%
Okres Bratislava II	4247,7	3616,7	2409,1	1827,6	660,3	1836,4	-1,2%
Okres Bratislava III	2214,7	1560,6	2050,3	4538,2	524,2	2835,6	46,2%
Okres Bratislava IV	7795,6	5238,3	5651,0	1214,8	381,9	1749,4	-17,9%
Okres Bratislava V	11149,2	10238,9	13614,1	1964,1	489,7	3379,0	21,5%
Okres Malacky	5658,5	5570,9	6585,8	1348,1	908,7	2114,1	20,4%
Okres Pezinok	0,0	0,0	0,0	737,9	77,6	687,1	-22,1%
Okres Senec	2735,6	2090,3	692,0	1568,2	651,2	1539,0	-25,2%
Bratislavský kraj	5554,8	4452,9	4486,0	1734,3	627,9	1999,3	0,2%
Okres Dunajská Streda	6897,1	4121,9	5080,6	1242,3	943,4	1917,0	6,0%
Okres Galanta	2831,6	1941,8	2108,2	1194,7	1219,8	1378,5	3,8%
Okres Hlohovec	5190,7	3176,2	4245,3	1244,7	549,2	1492,4	7,7%
Okres Piešťany	5010,7	4239,9	7311,7	1282,9	657,0	1859,3	9,3%
Okres Senica	5715,9	2942,1	4312,7	1195,8	812,3	1647,8	14,8%
Okres Skalica	8639,9	4647,7	2758,0	1302,5	620,4	2040,2	64,7%
Okres Trnava	5678,9	3645,7	5035,7	1305,7	756,1	1834,0	24,6%
Trnavský kraj	5638,3	3540,0	4580,1	1246,0	832,2	1756,9	16,4%
Okres Bánovce nad Bebravou	3962,3	3499,3	4723,3	1882,8	2222,2	2356,6	33,2%
Okres Ilava	4612,5	3150,5	5115,9	993,2	1127,6	1640,6	-18,9%
Okres Myjava	4572,5	4052,0	2023,4	908,9	2058,5	1679,9	-25,8%
Okres Nové Mesto nad Váhom	2249,4	1907,9	2074,0	882,3	1116,4	1165,3	-5,5%
Okres Partizánske	4772,0	3697,1	3838,7	1005,3	202,4	1397,5	9,9%
Okres Považská Bystrica	5480,2	2830,2	2609,6	756,5	361,6	1165,3	-10,1%
Okres Prievidza	4870,7	3198,0	3225,6	1332,4	677,4	1588,8	6,8%
Okres Púchov	3994,1	6392,4	5058,5	906,1	767,7	1849,6	-1,3%
Okres Trenčín	6932,9	3803,3	3171,9	827,4	644,8	1632,8	5,5%
Trenčiansky kraj	4990,2	3612,9	3531,5	1046,1	827,3	1573,5	-0,6%
Okres Komárno	4820,4	4072,5	4512,7	1044,6	605,6	1564,0	4,8%
Okres Levice	6073,8	4052,1	4607,9	1061,3	639,6	1565,1	-12,9%
Okres Nitra	4393,0	3520,7	3616,7	1560,6	1100,4	1898,8	0,1%
Okres Nové Zámky	6764,0	5037,3	5792,1	1274,4	860,8	1993,1	-7,2%
Okres Šaľa	6664,4	4023,0	4831,3	1274,8	807,7	1777,4	-7,3%
Okres Topoľčany	2261,9	1689,1	1954,5	1211,0	756,6	1196,2	26,3%
Okres Zlaté Moravce	5510,8	4464,9	5428,4	1357,5	939,8	1979,4	16,5%
Nitriansky kraj	5029,7	3841,4	4350,8	1223,7	790,5	1698,1	-1,2%
Okres Bytča	2674,5	1946,8	2868,9	380,7	736,9	942,8	-8,4%

Okres Čadca	4049,2	3406,0	4331,8	536,1	638,6	1631,2	35,9%
Okres Dolný Kubín	5722,6	3425,0	3301,9	1761,0	1488,1	2180,6	-11,0%
Okres Kysucké Nové Mesto	2217,5	1721,9	3231,9	1218,1	2654,6	1795,1	-8,9%
Okres Liptovský Mikuláš	4250,5	2688,6	3174,6	637,4	560,8	1201,1	4,0%
Okres Martin	3982,6	2601,5	2620,4	1061,0	806,2	1645,0	7,2%
Okres Námestovo	5893,6	2946,1	2532,2	1593,5	1019,5	2155,3	2,0%
Okres Ružomberok	5517,2	4642,1	4408,2	841,0	659,1	1740,6	0,2%
Okres Turčianske Teplice	6295,4	2173,9	1164,3	977,3	1090,9	1383,8	8,9%
Okres Tvrdošín	5303,6	3100,4	3842,8	1796,5	2064,0	2357,1	11,5%
Okres Žilina	4204,7	2628,3	2502,9	1160,4	348,4	1421,2	7,1%
Žilinský kraj	4634,3	3018,5	3275,3	1155,9	1006,0	1723,2	6,1%
Okres Banská Bystrica	8775,2	3333,0	2478,0	1331,8	775,0	1796,4	-14,5%
Okres Banská Štiavnica	3663,0	2059,0	5414,4	1757,2	1759,5	2050,7	35,6%
Okres Brezno	4814,5	3482,3	3034,7	1046,0	719,5	1558,2	-19,5%
Okres Detva	10235,3	4440,2	7647,1	947,3	1047,2	2063,8	50,0%
Okres Krupina	5700,7	3712,5	4882,0	2728,8	1147,5	2870,1	11,3%
Okres Lučenec	2038,3	1843,0	3171,5	1296,8	1131,6	1465,3	-11,4%
Okres Poltár	3649,6	2654,4	3068,6	1119,1	288,7	1339,9	5,0%
Okres Revúca	6120,9	5531,4	6046,3	1009,9	1350,1	2377,2	-7,0%
Okres Rimavská Sobota	4064,9	2601,9	2896,9	1053,4	1299,7	1646,2	15,6%
Okres Veľký Krtíš	6141,1	2932,8	3049,7	1145,8	574,3	1472,2	9,6%
Okres Zvolen	5750,4	3649,9	4952,4	1249,2	1085,8	1859,5	14,5%
Okres Žarnovica	6149,3	4834,1	3261,7	1404,4	577,4	1947,4	-3,7%
Okres Žiar nad Hronom	2480,5	2140,1	2465,8	698,4	415,9	990,8	-22,9%
Banskobystrický kraj	5036,7	3394,9	4041,1	1175,6	959,2	1764,5	2,3%
Okres Bardejov	6765,2	4553,3	4668,9	2182,3	2658,6	2994,9	13,5%
Okres Humenné	1920,5	2388,5	1422,4	795,9	958,2	1050,2	-1,0%
Okres Kežmarok	2526,4	2483,2	2741,1	706,8	846,3	1321,4	-20,1%
Okres Levoča	1243,3	1619,4	2180,8	995,1	319,7	1046,5	-4,4%
Okres Medzilaborce	3523,5	3075,5	2795,0	1104,3	939,0	1449,5	0,2%
Okres Poprad	5066,1	3796,2	2776,3	1095,6	910,4	1776,3	18,1%
Okres Prešov	9075,8	4981,7	6389,1	1508,8	1119,9	2571,2	7,1%
Okres Sabinov	10741,5	6693,4	4857,2	2555,9	691,3	4374,8	22,0%
Okres Snina	3469,9	3233,5	2741,5	755,6	1417,4	1358,8	13,1%
Okres Stará Ľubovňa	4910,1	2745,2	2748,0	723,8	991,9	1531,9	11,5%
Okres Stropkov	1077,9	1535,2	2008,7	1124,1	676,9	1115,3	6,5%
Okres Svidník	2559,5	1851,2	1688,1	729,9	1214,3	1094,2	20,5%

Okres Vranov nad Topľou	2875,6	2631,9	2777,3	1076,9	1349,4	1664,8	12,7%
Prešovský kraj	4458,5	3216,8	3093,6	1108,2	1201,9	1764,9	10,2%
Okres Gelnica	2205,9	2097,6	2203,6	866,3	606,5	1207,4	27,4%
Okres Košice I	10500,8	5068,8	5264,7	1976,9	990,9	3265,6	47,5%
Okres Košice II	8825,3	4514,4	4929,3	738,9	285,1	1661,8	-0,1%
Okres Košice III	12021,0	7410,3	7870,8	587,3	222,4	2063,9	20,6%
Okres Košice IV	6866,9	3359,6	3630,6	683,8	69,1	1554,7	-15,3%
Okres Košice - okolie	4599,3	4420,7	5209,0	978,7	1802,9	2159,6	17,8%
Okres Michalovce	3498,2	3291,0	4865,2	1215,5	1153,0	1841,0	-0,4%
Okres Rožňava	3891,1	2976,7	2774,9	957,7	857,8	1564,5	26,3%
Okres Sobrance	5939,1	5463,2	3185,5	689,9	1256,6	1707,2	-3,0%
Okres Spišská Nová Ves	5184,5	3391,2	3777,1	845,9	1356,7	1851,3	27,0%
Okres Trebišov	2506,8	2331,2	2314,0	989,0	875,6	1292,2	-0,9%
Košický kraj	5395,4	3638,9	4003,1	983,8	891,8	1805,4	14,0%
Slovenská republika	4913,7	3478,9	3906,9	1181,7	911,5	1754,7	6,4%

Chorobnosť na chrípku a chrípke podobné ochorenia podľa okresov, krajov a vekových skupín

Územná jednotka	0 až 5	6 až 14	15 až 19	20 až 59	60 a viac	Spolu	Porovnanie
Okres Bratislava I	0,0	0,0	0,0	164,5	31,1	108,3	2,7%
Okres Bratislava II	0,0	0,0	0,0	108,4	0,0	65,0	22,8%
Okres Bratislava III	276,8	195,1	0,0	155,2	0,0	135,5	-22,2%
Okres Bratislava IV	866,2	582,0	0,0	51,4	0,0	95,6	30,8%
Okres Bratislava V	295,3	508,3	1562,3	91,7	0,0	162,5	108,3%
Okres Malacky	0,0	0,0	0,0	0,0	0,0	0,0	-
Okres Pezinok	0,0	0,0	0,0	14,5	0,0	13,0	-
Okres Senec	0,0	0,0	0,0	79,2	0,0	46,1	-27,3%
Bratislavský kraj	175,3	161,5	208,0	75,1	3,0	74,8	21,8%
Okres Dunajská Streda	1662,7	850,2	637,6	105,0	43,6	267,2	-33,5%
Okres Galanta	0,0	0,0	0,0	21,9	0,0	12,1	-86,4%
Okres Hlohovec	2280,8	1127,0	1981,1	286,9	59,7	427,3	111,2%
Okres Piešťany	1101,6	1503,7	1704,6	216,5	79,9	413,2	-16,3%
Okres Senica	145,3	98,1	59,9	144,7	76,8	124,6	3,5%
Okres Skalica	0,0	0,0	0,0	0,0	23,0	4,8	-95,0%
Okres Trnava	654,6	695,6	1036,1	168,5	91,5	267,7	89,0%
Trnavský kraj	879,9	654,0	739,6	134,1	56,6	232,3	0,8%

Okres Bánovce nad Bebravou	220,1	74,5	135,0	95,3	204,7	127,2	-20,1%
Okres Ilava	195,4	112,5	319,7	54,6	86,7	87,7	-65,6%
Okres Myjava	0,0	152,9	0,0	160,4	356,8	180,0	-33,3%
Okres Nové Mesto nad Váhom	0,0	0,0	0,0	35,6	31,4	27,0	11,8%
Okres Partizánske	340,9	267,3	245,0	38,4	33,7	85,6	5,0%
Okres Považská Bystrica	747,3	206,4	401,5	105,2	55,6	150,5	19,1%
Okres Prievidza	529,4	449,5	645,1	87,7	35,7	153,2	15,0%
Okres Púchov	1508,9	1598,1	1528,1	11,9	0,0	363,7	131,1%
Okres Trenčín	90,9	123,7	118,6	32,8	8,3	44,1	23,8%
Trenčiansky kraj	433,9	358,3	439,1	68,0	60,1	132,6	7,2%
Okres Komárno	890,3	525,5	561,0	158,3	103,5	234,2	46,3%
Okres Levice	702,2	837,6	624,8	95,4	58,1	188,3	-43,6%
Okres Nitra	385,7	442,1	313,3	96,4	14,7	141,3	7,9%
Okres Nové Zámky	998,2	1000,7	1131,1	208,4	143,5	344,6	-24,7%
Okres Šaľa	824,5	795,8	833,0	112,5	0,0	189,6	-28,4%
Okres Topoľčany	176,3	254,3	438,1	24,5	8,3	73,8	1,8%
Okres Zlaté Moravce	201,6	47,5	239,5	55,0	128,1	86,3	-2,6%
Nitriansky kraj	636,3	606,4	640,0	125,2	73,7	206,9	-16,8%
Okres Bytča	229,2	149,8	163,9	10,3	58,9	60,6	46,7%
Okres Čadca	210,7	260,9	231,6	6,7	0,0	87,8	16,8%
Okres Dolný Kubín	141,3	0,0	78,6	204,3	58,0	145,7	29,6%
Okres Kysucké Nové Mesto	92,4	0,0	0,0	0,0	34,9	12,4	17,9%
Okres Liptovský Mikuláš	756,4	571,0	600,6	113,8	0,0	206,3	31,7%
Okres Martin	18,1	36,8	112,0	81,2	130,0	69,3	21,4%
Okres Námestovo	263,3	219,2	276,2	14,8	15,0	88,8	-6,0%
Okres Ružomberok	834,8	885,3	653,1	113,9	118,6	280,0	-11,6%
Okres Turčianske Teplice	484,3	161,0	258,7	44,4	0,0	75,1	33,3%
Okres Tvrdošín	1093,1	630,6	971,7	142,2	252,3	364,5	29,7%
Okres Žilina	537,8	306,0	304,4	13,8	0,0	96,4	-5,5%
Žilinský kraj	403,0	309,8	347,3	64,2	56,1	136,9	11,1%
Okres Banská Bystrica	177,3	0,0	123,9	203,0	113,4	162,0	-44,0%
Okres Banská Štiavnica	1465,2	1132,5	2205,9	31,9	0,0	296,9	60,0%
Okres Brezno	81,6	100,9	0,0	233,6	0,0	137,3	-

Okres Detva	0,0	0,0	0,0	137,6	114,2	106,9	283,3%
Okres Krupina	0,0	0,0	0,0	0,0	0,0	0,0	-100,0%
Okres Lučenec	0,0	0,0	0,0	76,7	97,5	50,2	-68,7%
Okres Poltár	91,2	704,2	722,0	319,7	52,5	300,3	-3,7%
Okres Revúca	338,0	137,1	300,2	82,2	62,8	118,3	159,7%
Okres Rimavská Sobota	22,0	0,0	50,8	76,0	88,6	59,4	143,8%
Okres Veľký Krtíš	3188,7	1173,1	1219,9	253,7	132,5	472,8	1500,0%
Okres Zvolen	83,9	81,7	0,0	9,7	0,0	18,0	-38,6%
Okres Žarnovica	73,2	142,2	593,0	222,2	61,9	187,2	33,3%
Okres Žiar nad Hronom	155,0	131,7	176,1	31,4	0,0	52,0	-7,6%
Banskobystrický kraj	256,3	170,9	267,6	123,1	61,8	128,8	28,6%
Okres Bardejov	2371,7	1163,1	1612,9	308,2	343,0	637,0	69,9%
Okres Humenné	0,0	0,0	0,0	0,0	0,0	0,0	-100,0%
Okres Kežmarok	91,3	121,1	79,5	23,0	21,7	48,4	-60,0%
Okres Levoča	0,0	0,0	0,0	31,4	0,0	20,8	50,0%
Okres Medzilaborce	0,0	0,0	0,0	0,0	0,0	0,0	-
Okres Poprad	110,1	119,4	132,2	38,7	14,7	54,4	-26,9%
Okres Prešov	2288,7	1861,3	2833,9	161,8	66,7	603,7	72,5%
Okres Sabinov	334,5	413,5	134,9	286,9	0,0	223,9	92,6%
Okres Snina	0,0	0,0	0,0	0,0	0,0	0,0	-100,0%
Okres Stará Ľubovňa	138,3	61,7	26,2	3,8	12,4	25,9	-50,0%
Okres Stropkov	0,0	0,0	0,0	0,0	0,0	0,0	-100,0%
Okres Svidník	0,0	38,6	0,0	0,0	0,0	3,4	-
Okres Vranov nad Topľou	37,8	60,6	65,6	85,8	185,2	86,3	64,6%
Prešovský kraj	434,2	305,2	376,0	67,0	63,8	145,2	37,5%
Okres Gelnica	165,4	237,5	455,9	162,4	0,0	163,2	47,7%
Okres Košice I	363,3	307,9	636,9	61,8	0,0	161,7	-9,8%
Okres Košice II	37,7	25,8	47,9	0,0	0,0	6,8	10,8%
Okres Košice III	0,0	0,0	0,0	0,0	0,0	0,0	-100,0%
Okres Košice IV	0,0	66,3	208,7	20,9	0,0	31,8	91,3%
Okres Košice - okolie	537,6	471,5	669,7	76,5	51,0	206,8	-39,8%
Okres Michalovce	423,4	336,9	345,9	41,4	16,6	119,4	41,1%
Okres Rožňava	0,0	20,1	67,7	47,3	15,6	33,1	194,9%
Okres Sobrance	989,9	1425,2	891,9	0,0	33,1	248,0	-46,0%

Okres Spišská Nová Ves	85,8	55,2	42,7	20,6	52,9	37,7	21,3%
Okres Trebišov	88,7	121,3	123,1	35,7	7,2	47,9	136,9%
Košický kraj	201,0	199,9	264,3	37,3	17,2	80,1	-10,8%
Slovenská republika	430,0	351,7	428,7	89,5	53,5	150,5	5,2%