

Týždenné hlásenie za SR v roku 2019 – 4. kalendárny týždeň

Percento hlásiacich ambulancií lekárov

Ambulancie - pediatri (P) 60

Ambulancie - dospelí (D) 51

Stupeň aktivity 3 – Lokálne epidémie

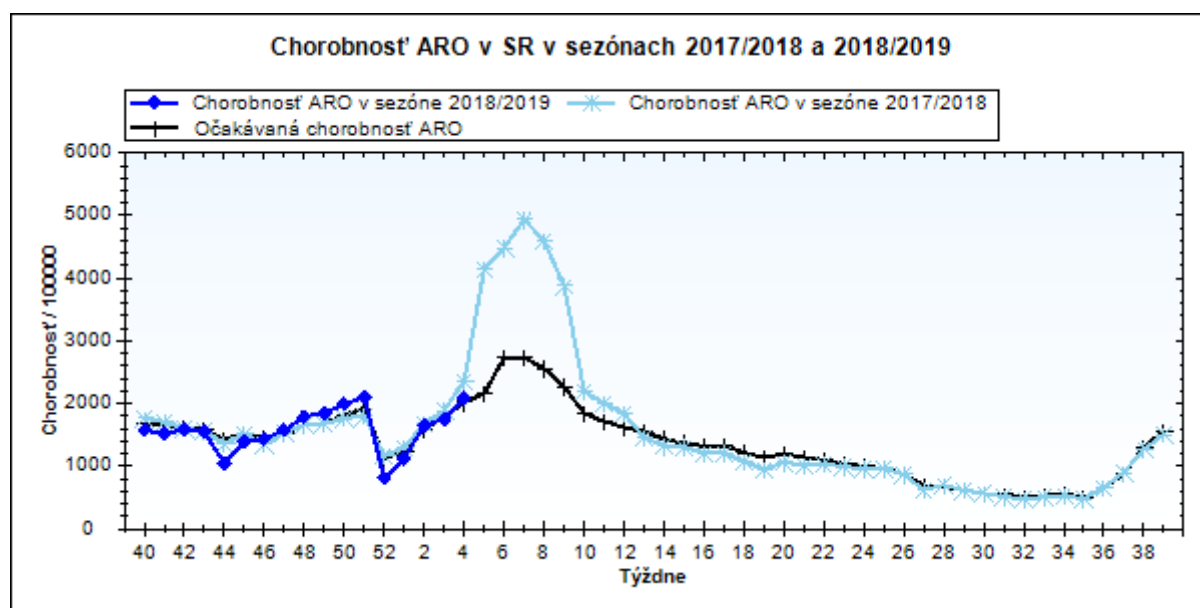
**Akútne respiračné ochorenia (ARO),
chrípka a chrípke podobné ochorenia (CHPO)
a úmrtia podľa vekových skupín, Slovenská republika**

Veková skupina	0 až 5	6 až 14	15 až 19	20 až 59	60 a viac	Spolu
Všetky ARO	13274	14770	7964	19907	5478	61393
Chorobnosť ARO	6382,1	4850,8	4890,9	1262,0	891,7	2089,7
Z nich CHPO	1410	1834	1059	1757	358	6418
Chorobnosť CHPO	677,9	602,3	650,4	111,4	58,3	218,5
Úmrtia	0	0	0	0	0	0

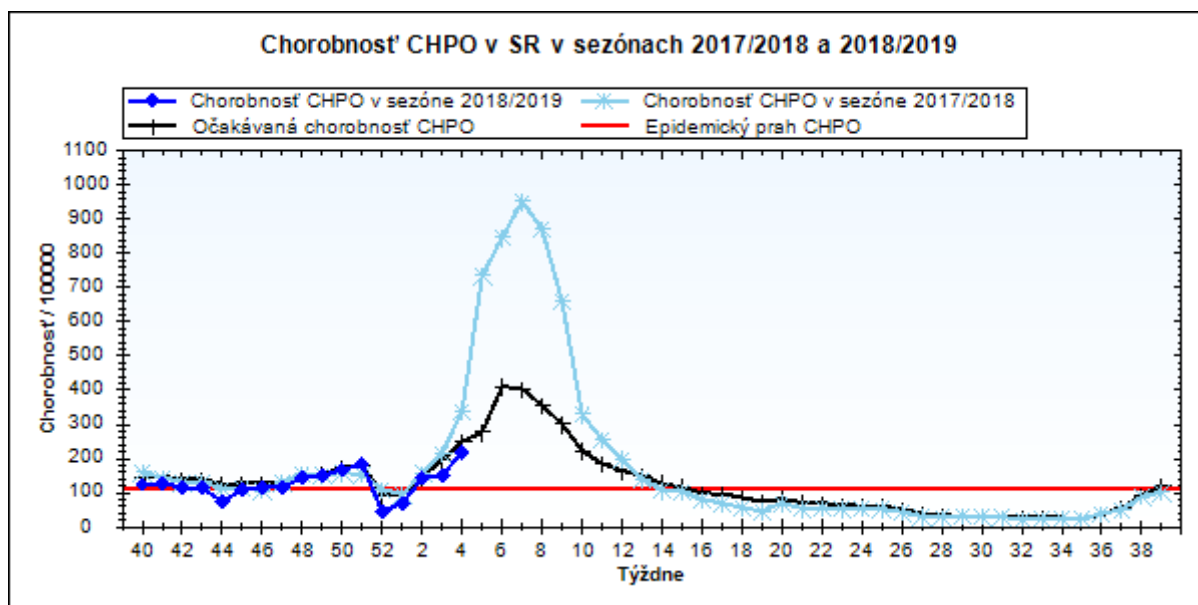
Komplikácie akútnych respiračných ochorení podľa vekových skupín

Veková skupina	0 až 5	6 až 14	15 až 19	20 až 59	60 a viac	Spolu
Pneumónie	87	60	24	89	27	287
Otitídy	139	87	30	43	11	310
Sinusitídy	75	181	128	353	70	807
Komplikácie spolu	301	328	182	485	108	1404
%komplikácií z ARO	2,3	2,2	2,3	2,4	2,0	2,3

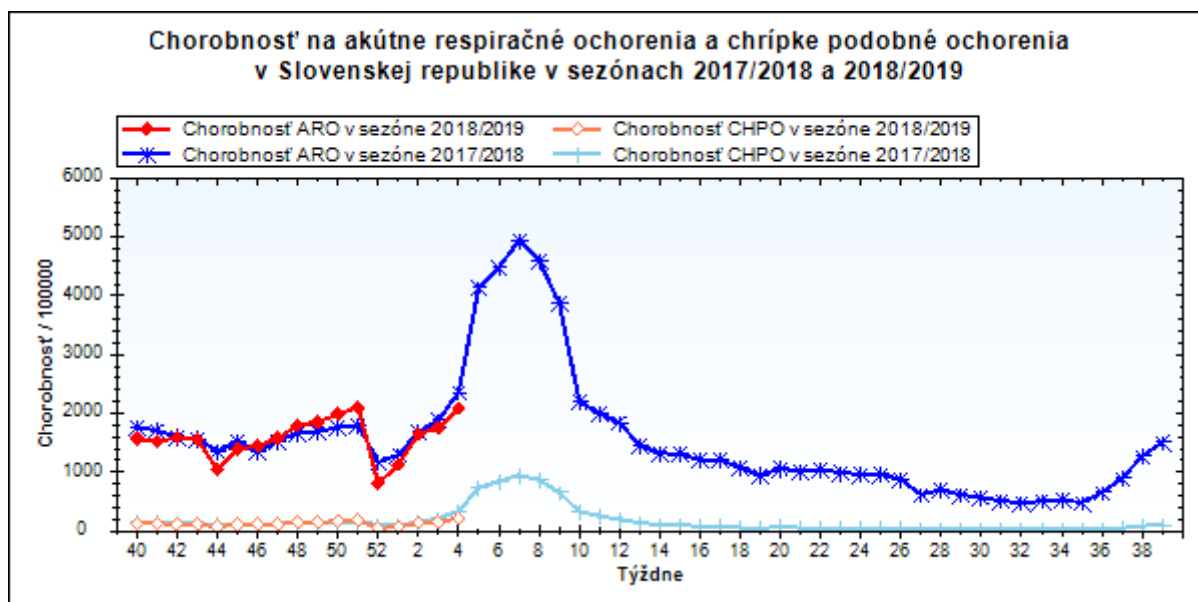
obr1



obr2



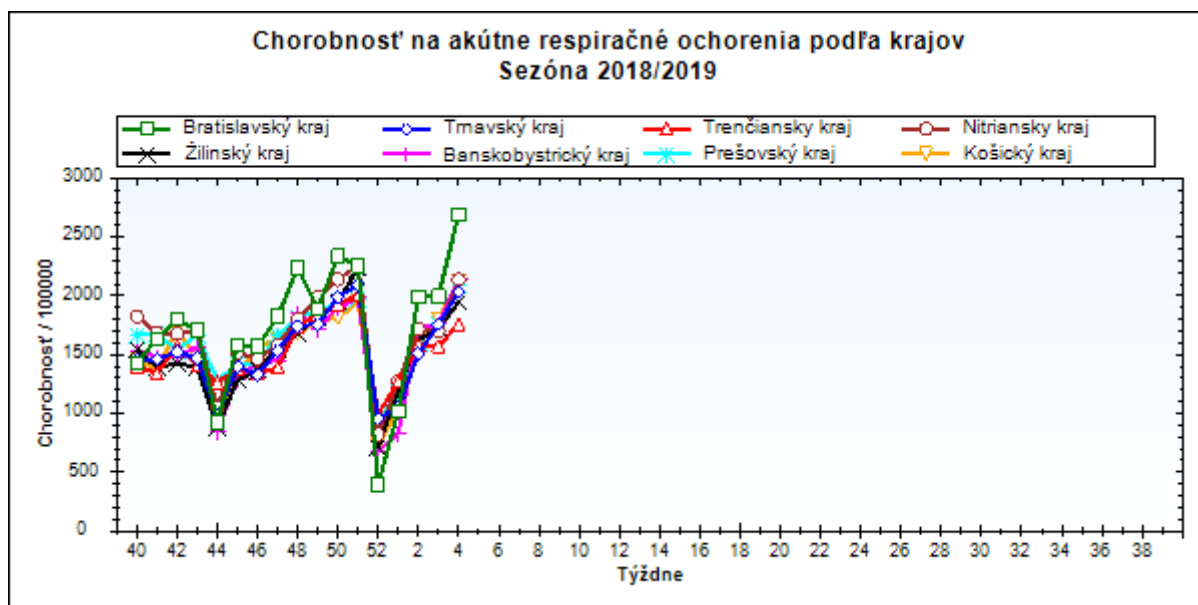
obr3



Chorobnosť na akútne respiračné ochorenia podľa krajov a vekových skupín

Územná jednotka	0 až 5	6 až 14	15 až 19	20 až 59	60 a viac	Spolu	Porovnanie
Bratislavský kraj	9110,8	7509,9	8021,2	1747,3	697,8	2693,6	34,7%
Trnavský kraj	7391,0	5083,3	5306,9	1257,5	741,7	2035,4	15,9%
Trenčiansky kraj	6023,0	4123,5	4190,3	1117,4	869,7	1758,6	11,8%
Nitriansky kraj	6780,9	5710,5	6213,2	1366,4	766,3	2138,5	25,9%
Žilinský kraj	5416,5	3934,4	3979,7	1150,5	1010,9	1948,6	13,1%
Banskobystrický kraj	6488,7	4964,3	5076,1	1220,2	1082,5	2143,1	21,5%
Prešovský kraj	6019,3	4290,8	3951,2	1209,4	956,0	2087,2	18,3%
Košický kraj	6780,8	5295,1	4497,6	1179,8	900,2	2126,3	17,8%
Slovenská republika	6382,1	4850,8	4890,9	1262,0	891,7	2089,7	19,1%

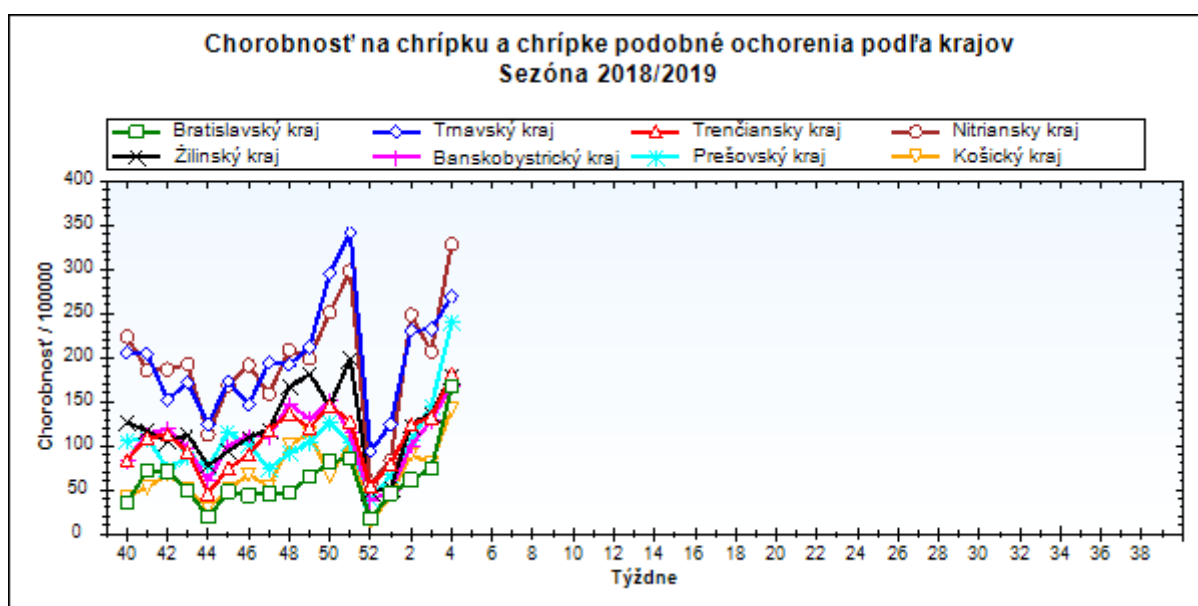
obr4



Chorobnosť na chrípku a chrípke podobné ochorenia podľa krajov a vekových skupín

Územná jednotka	0 až 5	6 až 14	15 až 19	20 až 59	60 a viac	Spolu	Porovnanie
Bratislavský kraj	626,9	605,6	401,1	93,1	28,6	167,0	123,3%
Trnavský kraj	1091,3	824,8	818,5	141,3	46,1	269,3	15,9%
Trenčiansky kraj	576,6	501,7	501,5	102,0	87,5	181,4	36,8%
Nitriansky kraj	1157,4	1005,2	1192,1	166,9	91,8	328,8	58,9%
Žilinský kraj	459,5	450,3	454,8	90,3	57,7	179,4	31,0%
Banskobystrický kraj	506,9	376,7	436,8	108,5	50,4	168,2	30,6%
Prešovský kraj	713,5	621,8	574,8	110,8	48,1	239,9	65,2%
Košický kraj	400,4	460,0	564,3	49,1	26,1	141,3	76,4%
Slovenská republika	677,9	602,3	650,4	111,4	58,3	218,5	45,1%

obr5



Chorobnosť na akútne respiračné ochorenia podľa okresov, krajov a vekových skupín

Územná jednotka	0 až 5	6 až 14	15 až 19	20 až 59	60 a viac	Spolu	Porovnanie
Okres Bratislava I	11756,3	6632,1	9300,3	3837,4	2204,8	3989,2	33,7%
Okres Bratislava II	8104,8	5708,4	4927,7	1792,7	882,3	2273,3	23,8%
Okres Bratislava III	4100,6	2926,1	3331,8	3122,4	1135,8	2860,8	0,9%
Okres Bratislava IV	9961,0	10694,8	8310,2	1267,3	445,6	2556,5	46,1%
Okres Bratislava V	13237,7	10892,5	18173,4	1898,7	216,1	3788,9	12,1%
Okres Malacky	9511,0	3594,1	4390,5	1460,5	403,9	2060,7	-2,5%
Okres Pezinok	0,0	0,0	0,0	868,1	77,6	803,8	17,0%
Okres Senec	9794,0	13043,5	12610,5	1758,3	300,5	3778,5	145,5%
Bratislavský kraj	9110,8	7509,9	8021,2	1747,3	697,8	2693,6	34,7%
Okres Dunajská Streda	7353,6	4545,4	4102,0	1332,6	896,4	1927,9	0,6%
Okres Galanta	6843,0	4478,0	3744,0	1065,2	566,2	1798,9	30,5%
Okres Hlohovec	6921,0	5276,6	4528,3	1088,2	395,9	1638,3	9,8%
Okres Piešťany	6041,2	4856,2	5741,7	1322,3	791,0	1928,7	3,7%
Okres Senica	8250,9	4958,0	4379,2	1150,3	673,8	2021,2	22,7%
Okres Skalica	8268,6	6523,2	4596,7	1192,2	789,6	2134,9	4,6%
Okres Trnava	7869,7	5693,8	8066,3	1390,5	758,6	2461,2	34,2%
Trnavský kraj	7391,0	5083,3	5306,9	1257,5	741,7	2035,4	15,9%
Okres Bánovce nad Bebravou	3632,1	2501,6	3076,9	1265,6	1000,0	1538,5	-34,7%
Okres Ilava	3905,0	3012,7	5179,9	1128,0	823,1	1627,3	-0,8%
Okres Myjava	5442,4	3792,0	2482,0	1436,9	1052,1	1750,8	4,2%
Okres Nové Mesto nad Váhom	4498,7	3264,6	3789,0	967,7	1373,3	1705,5	46,4%
Okres Partizánske	5112,9	4343,0	3675,3	997,6	438,6	1237,6	-11,4%
Okres Považská Bystrica	5438,7	3862,0	4014,7	890,5	625,8	1543,9	32,5%
Okres Prievidza	6588,4	5454,9	4314,5	1297,2	608,2	1877,4	18,2%
Okres Púchov	5426,9	3067,0	3071,3	1200,0	1030,3	1691,6	-8,5%
Okres Trenčín	9501,4	5303,0	5365,6	986,2	1007,1	2092,7	28,2%
Trenčiansky kraj	6023,0	4123,5	4190,3	1117,4	869,7	1758,6	11,8%
Okres Komárno	7109,3	5981,5	7939,9	1231,4	639,2	2194,9	40,3%
Okres Levice	8173,2	6392,8	5435,8	1312,7	668,0	2094,9	33,9%
Okres Nitra	6921,7	6607,7	6570,4	1716,5	943,3	2699,3	42,2%
Okres Nové Zámky	8088,0	6474,9	6591,7	1533,2	991,4	2346,7	17,7%
Okres Šaľa	7729,3	7161,8	10620,6	1174,8	446,4	2054,7	15,6%
Okres Topoľčany	2467,5	1689,1	2224,1	1216,4	471,5	1161,0	-2,9%
Okres Zlaté Moravce	8145,2	6554,8	7088,9	1142,8	897,0	2077,5	5,0%
Nitriansky kraj	6780,9	5710,5	6213,2	1366,4	766,3	2138,5	25,9%
Okres Bytča	4951,6	3274,5	2950,8	456,9	212,2	1383,8	46,8%

Okres Čadca	4778,7	3956,8	4702,4	643,3	1166,3	1689,6	3,6%
Okres Dolný Kubín	6782,4	3887,9	4507,3	1581,7	1370,4	2333,8	7,0%
Okres Kysucké Nové Mesto	3264,7	2678,5	4119,1	1349,6	2569,8	1964,2	9,4%
Okres Liptovský Mikuláš	6631,1	4496,8	3896,1	676,1	434,3	1647,3	37,1%
Okres Martin	6175,5	4436,5	3959,7	1309,4	685,3	2289,2	39,2%
Okres Námestovo	5144,3	4056,0	3959,5	1361,1	1469,3	2296,3	6,5%
Okres Ružomberok	5968,9	5583,3	4308,4	787,2	877,2	1879,8	8,0%
Okres Turčianske Teplice	7748,2	2818,0	2975,4	1179,1	848,5	1711,8	23,7%
Okres Tvrdošín	5420,0	3103,7	4323,1	1872,9	2208,5	2463,3	4,5%
Okres Žilina	4037,9	2946,0	2741,7	1106,0	403,5	1468,4	3,3%
Žilinský kraj	5416,5	3934,4	3979,7	1150,5	1010,9	1948,6	13,1%
Okres Banská Bystrica	12054,8	5030,9	3271,0	1421,2	945,1	2348,1	30,7%
Okres Banská Štiavnica	4395,6	2470,8	6417,1	1246,0	1639,6	1846,6	-10,0%
Okres Brezno	3155,3	2893,5	2796,7	651,6	671,5	1307,3	-16,1%
Okres Detva	8823,5	4933,6	5359,5	971,6	517,9	2637,9	27,8%
Okres Krupina	9382,4	7710,6	6224,6	1811,9	832,0	2774,0	-3,3%
Okres Lučenec	5888,5	4732,6	4562,6	1174,0	909,9	2003,9	36,8%
Okres Poltár	4105,8	3196,1	3068,6	422,5	734,9	1172,4	-12,5%
Okres Revúca	7134,8	6582,9	6389,4	1276,8	1855,3	2962,9	24,6%
Okres Rimavská Sobota	4196,7	3249,0	3786,3	1075,1	1280,0	1813,5	10,2%
Okres Veľký Krtíš	3779,2	3592,7	5184,5	1277,0	1590,3	1834,8	24,6%
Okres Zvolen	8826,0	7242,8	7617,7	1536,5	874,5	2594,7	39,5%
Okres Žarnovica	9297,2	6255,9	4818,4	1279,9	783,6	2368,7	21,6%
Okres Žiar nad Hronom	3858,5	4263,8	3356,2	690,6	669,0	1381,4	39,4%
Banskobystrický kraj	6488,7	4964,3	5076,1	1220,2	1082,5	2143,1	21,5%
Okres Bardejov	7340,6	5127,4	4448,2	1992,0	2539,5	2979,0	-0,5%
Okres Humenné	4412,2	3502,7	3829,6	856,0	787,9	1370,7	30,5%
Okres Kežmarok	5823,9	5276,1	5376,3	827,4	952,1	1842,9	39,5%
Okres Levoča	1864,9	3036,4	3986,8	722,8	143,9	1231,9	17,7%
Okres Medzilaborce	3523,5	3215,3	2795,0	1532,5	1146,6	1745,8	20,4%
Okres Poprad	9020,3	6603,3	4583,1	1501,4	587,3	2284,9	28,6%
Okres Prešov	8407,5	5879,8	5229,8	3005,5	1279,9	3852,0	49,8%
Okres Sabinov	9446,3	4940,0	3438,8	532,8	74,1	2139,6	-51,1%
Okres Snina	5172,1	2973,3	3838,1	749,4	1151,1	1445,8	6,4%
Okres Stará Ľubovňa	5924,4	3716,8	3742,5	935,2	872,7	1975,4	29,0%
Okres Stropkov	1160,9	2541,0	3144,1	859,6	326,8	1047,4	-6,1%
Okres Svidník	2326,8	1774,1	2351,3	804,7	1079,4	1119,1	2,3%

Okres Vranov nad Topľou	3840,4	3831,1	3578,3	967,4	828,6	1914,0	15,0%
Prešovský kraj	6019,3	4290,8	3951,2	1209,4	956,0	2087,2	18,3%
Okres Gelnica	4246,3	4868,1	5091,2	714,7	545,9	1909,0	58,1%
Okres Košice I	16262,5	9545,4	10487,0	2137,9	240,0	3607,7	10,5%
Okres Košice II	10013,3	8667,6	9906,4	1308,0	472,3	2591,1	55,9%
Okres Košice III	11423,5	6947,2	8129,8	1091,8	238,3	2207,2	6,9%
Okres Košice IV	10362,0	10697,6	9295,6	816,4	103,6	2480,4	59,5%
Okres Košice - okolie	6673,7	4390,4	3604,4	1706,0	2551,2	2698,3	24,9%
Okres Michalovce	5942,2	4102,4	3258,3	1240,5	988,0	1974,0	7,2%
Okres Rožňava	4509,6	3176,4	1914,4	799,1	933,6	1370,0	-12,4%
Okres Sobrance	6681,5	6472,7	6402,9	779,4	1124,3	2252,1	31,9%
Okres Spišská Nová Ves	6587,3	6049,4	3342,7	1312,5	1090,3	2441,3	31,9%
Okres Trebišov	3793,5	3107,7	2686,3	1063,4	1169,0	1557,0	20,5%
Košický kraj	6780,8	5295,1	4497,6	1179,8	900,2	2126,3	17,8%
Slovenská republika	6382,1	4850,8	4890,9	1262,0	891,7	2089,7	19,1%

Chorobnosť na chrípku a chrípke podobné ochorenia podľa okresov, krajov a vekových skupín

Územná jednotka	0 až 5	6 až 14	15 až 19	20 až 59	60 a viac	Spolu	Porovnanie
Okres Bratislava I	712,5	0,0	0,0	230,2	87,0	191,2	76,5%
Okres Bratislava II	341,8	348,6	0,0	76,8	10,3	90,9	40,0%
Okres Bratislava III	622,9	390,1	512,6	290,9	87,4	333,2	146,0%
Okres Bratislava IV	1039,4	945,8	332,4	45,0	0,0	167,1	74,7%
Okres Bratislava V	1213,0	1659,8	1913,0	130,9	0,0	394,9	143,1%
Okres Malacky	0,0	0,0	0,0	0,0	0,0	0,0	-
Okres Pezinok	0,0	0,0	0,0	0,0	0,0	0,0	-100,0%
Okres Senec	270,2	501,7	0,0	133,1	120,2	178,6	287,5%
Bratislavský kraj	626,9	605,6	401,1	93,1	28,6	167,0	123,3%
Okres Dunajská Streda	1304,1	1063,6	562,6	121,3	8,1	248,0	-7,2%
Okres Galanta	1356,8	874,8	711,4	8,2	32,1	234,0	1832,8%
Okres Hlohovec	1887,5	1588,1	1698,1	218,8	84,8	420,4	-1,6%
Okres Piešťany	1634,7	1133,9	1525,1	215,4	121,1	404,4	-2,1%
Okres Senica	376,8	203,4	326,1	110,0	35,5	128,8	3,4%
Okres Skalica	0,0	0,0	0,0	79,5	43,9	57,3	1100,0%
Okres Trnava	996,2	803,0	1068,5	206,4	45,8	327,8	22,4%
Trnavský kraj	1091,3	824,8	818,5	141,3	46,1	269,3	15,9%

Okres Bánovce nad Bebravou	264,2	178,7	242,9	278,9	333,3	277,2	117,9%
Okres Ilava	703,6	557,0	911,3	186,2	185,9	292,5	233,3%
Okres Myjava	89,2	122,3	0,0	100,2	68,6	81,8	-54,5%
Okres Nové Mesto nad Váhom	62,5	190,8	398,8	52,2	115,3	100,7	273,0%
Okres Partizánske	0,0	0,0	0,0	61,4	67,5	61,1	-28,6%
Okres Považská Bystrica	996,4	943,4	903,3	96,7	27,8	261,0	73,4%
Okres Prievidza	964,7	768,3	546,1	103,9	62,9	213,3	39,2%
Okres Púchov	1166,5	896,0	722,6	52,5	84,5	254,9	-29,9%
Okres Trenčín	295,5	293,8	237,2	59,4	11,7	90,9	106,3%
Trenčiansky kraj	576,6	501,7	501,5	102,0	87,5	181,4	36,8%
Okres Komárno	1202,1	902,9	1560,0	187,3	93,7	357,9	52,8%
Okres Levice	1938,0	1720,5	1499,5	198,3	50,5	428,0	127,3%
Okres Nitra	936,8	920,2	1083,5	78,7	61,4	297,5	110,6%
Okres Nové Zámky	1624,2	1321,0	1370,9	243,2	189,5	435,5	26,4%
Okres Šaľa	927,5	1061,0	1499,4	131,2	0,0	246,2	29,9%
Okres Topoľčany	235,0	290,6	539,2	55,1	0,0	101,7	37,9%
Okres Zlaté Moravce	645,2	285,0	95,8	134,8	74,8	157,4	82,5%
Nitriansky kraj	1157,4	1005,2	1192,1	166,9	91,8	328,8	58,9%
Okres Bytča	489,0	79,9	0,0	61,7	0,0	82,7	36,4%
Okres Čadca	109,2	135,3	135,1	12,4	0,0	40,7	-53,7%
Okres Dolný Kubín	0,0	0,0	52,4	108,9	70,3	75,4	-48,2%
Okres Kysucké Nové Mesto	431,2	382,6	380,2	0,0	0,0	102,0	725,6%
Okres Liptovský Mikuláš	1267,3	1012,3	702,0	143,4	0,0	320,1	55,2%
Okres Martin	61,5	180,8	228,4	127,4	110,1	124,0	79,0%
Okres Námestovo	222,8	315,2	322,3	103,3	45,0	152,6	71,7%
Okres Ružomberok	1209,9	1542,0	1088,4	112,5	71,9	395,1	41,1%
Okres Turčianske Teplice	1210,7	724,6	1034,9	155,5	0,0	274,7	265,6%
Okres Tvrdošín	637,7	591,2	844,7	222,3	371,5	361,0	-1,0%
Okres Žilina	392,6	344,2	620,8	12,1	16,1	117,4	21,8%
Žilinský kraj	459,5	450,3	454,8	90,3	57,7	179,4	31,0%
Okres Banská Bystrica	0,0	0,0	0,0	341,1	132,3	217,9	34,5%
Okres Banská Štiavnica	2197,8	1235,4	2005,3	47,9	0,0	343,3	15,6%
Okres Brezno	108,8	235,5	297,5	11,8	0,0	72,6	-47,1%

Okres Detva	0,0	0,0	0,0	77,7	60,9	46,5	-56,5%
Okres Krupina	1781,5	1427,9	1708,7	196,5	57,4	442,0	-
Okres Lučenec	352,3	242,7	500,8	320,2	207,5	294,4	486,7%
Okres Poltár	1094,9	1029,3	902,5	125,6	131,2	329,2	9,6%
Okres Revúca	300,4	251,4	257,3	13,9	0,0	87,8	-25,8%
Okres Rimavská Sobota	65,9	94,4	152,5	54,3	39,4	63,0	6,1%
Okres Veľký Krtíš	0,0	110,0	122,0	70,0	44,2	67,2	-85,8%
Okres Zvolen	1682,8	557,1	607,8	70,3	0,0	218,2	1112,2%
Okres Žarnovica	292,8	284,4	518,9	44,4	0,0	103,0	-45,0%
Okres Žiar nad Hronom	482,3	883,5	411,0	47,1	0,0	170,2	227,6%
Banskobystrický kraj	506,9	376,7	436,8	108,5	50,4	168,2	30,6%
Okres Bardejov	2612,8	1583,8	1595,9	302,1	185,8	683,4	7,3%
Okres Humenné	0,0	0,0	0,0	39,4	0,0	24,9	-
Okres Kežmarok	355,1	565,3	648,9	12,9	0,0	114,4	136,4%
Okres Levoča	0,0	0,0	0,0	62,9	0,0	31,2	50,0%
Okres Medzilaborce	0,0	0,0	0,0	108,2	79,1	85,7	-
Okres Poprad	1090,8	1337,0	805,8	151,2	19,6	301,6	454,1%
Okres Prešov	2037,1	1856,1	2141,5	345,2	113,8	904,0	49,7%
Okres Sabinov	500,3	667,9	290,6	37,3	0,0	181,8	-18,8%
Okres Snina	0,0	0,0	0,0	50,0	51,5	38,9	-
Okres Stará Ľubovňa	138,3	77,1	130,9	21,7	14,3	47,4	82,8%
Okres Stropkov	0,0	0,0	0,0	148,8	0,0	87,3	-
Okres Svidník	0,0	0,0	0,0	0,0	0,0	0,0	-100,0%
Okres Vranov nad Topľou	33,1	42,4	19,1	99,8	106,5	72,9	-15,5%
Prešovský kraj	713,5	621,8	574,8	110,8	48,1	239,9	65,2%
Okres Gelnica	716,9	1306,1	987,8	119,1	30,3	386,1	136,7%
Okres Košice I	1012,2	1539,6	2286,6	178,7	0,0	412,5	155,1%
Okres Košice II	622,3	464,3	143,6	40,1	0,0	102,5	1407,4%
Okres Košice III	333,5	277,9	239,1	7,5	15,9	58,6	-
Okres Košice IV	1743,1	2066,6	1721,4	31,4	0,0	388,4	1119,7%
Okres Košice - okolie	0,0	0,0	0,0	123,0	255,1	92,5	-55,3%
Okres Michalovce	591,9	413,0	563,5	45,9	25,8	157,7	32,1%
Okres Rožňava	25,5	31,6	26,6	14,3	22,6	19,3	-41,9%
Okres Sobrance	1948,8	2137,8	3440,4	12,8	0,0	617,2	148,8%

Okres Spišská Nová Ves	62,5	147,5	259,1	83,6	28,9	91,3	142,3%
Okres Trebišov	0,0	30,3	55,4	2,2	6,3	8,3	-82,6%
Košický kraj	400,4	460,0	564,3	49,1	26,1	141,3	76,4%
Slovenská republika	677,9	602,3	650,4	111,4	58,3	218,5	45,1%