

Týždenné hlásenie za SR v roku 2019 – 6. kalendárny týždeň

Percento hlásiacich ambulancií lekárov

Ambulancie - pediatri (P) 65

Ambulancie - dospelí (D) 54

Stupeň aktivity 3 – Lokálne epidémie

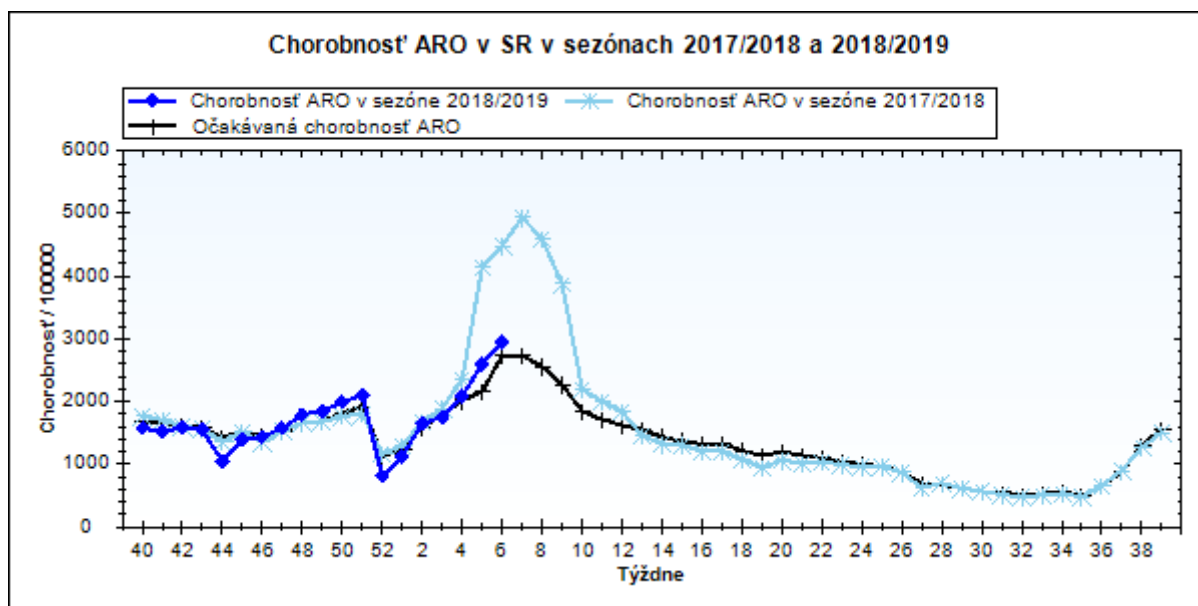
**Akútne respiračné ochorenia (ARO),
chřípka a chřípke podobné ochorenia (CHPO)
a úmrtia podľa vekových skupín, Slovenská republika**

Veková skupina	0 až 5	6 až 14	15 až 19	20 až 59	60 a viac	Spolu
Všetky ARO	19192	22284	11796	31531	8178	92981
Chorobnosť ARO	8529,0	6764,6	6695,9	1873,0	1247,4	2950,2
Z nich CHPO	3392	4603	2553	4521	974	16043
Chorobnosť CHPO	1507,4	1397,3	1449,2	268,6	148,6	509,0
Úmrtia	0	0	0	0	0	0

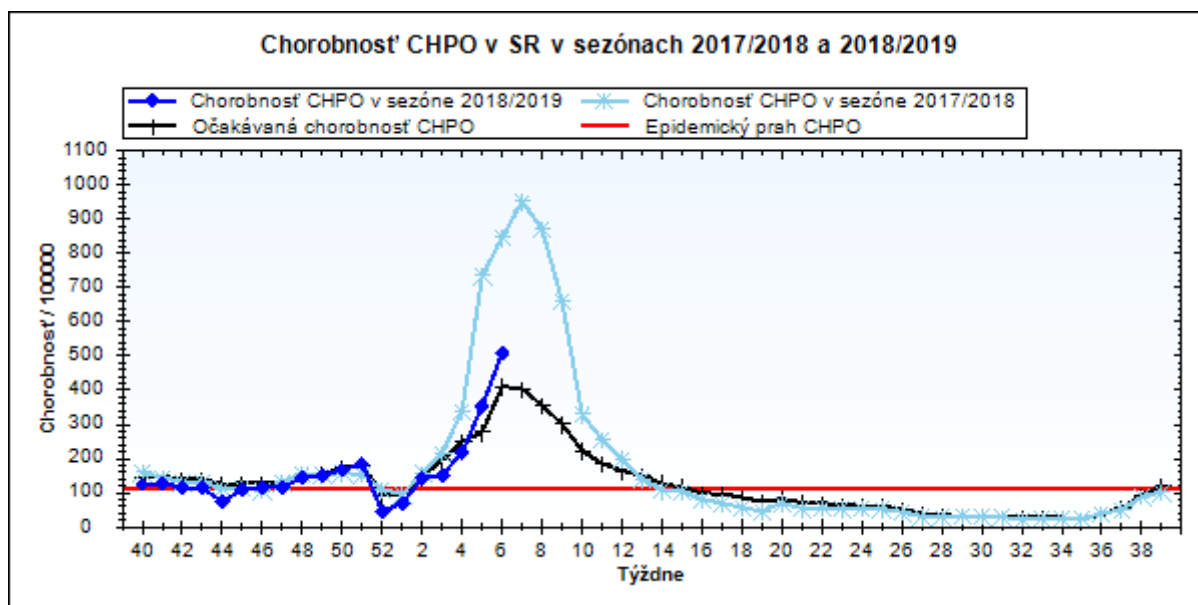
Komplikácie akútnych respiračných ochorení podľa vekových skupín

Veková skupina	0 až 5	6 až 14	15 až 19	20 až 59	60 a viac	Spolu
Pneumónie	142	97	34	167	60	500
Otitídy	225	170	43	94	18	550
Sinusitídy	152	305	183	462	98	1200
Komplikácie spolu	519	572	260	723	176	2250
%komplikácií z ARO	2,7	2,6	2,2	2,3	2,2	2,4

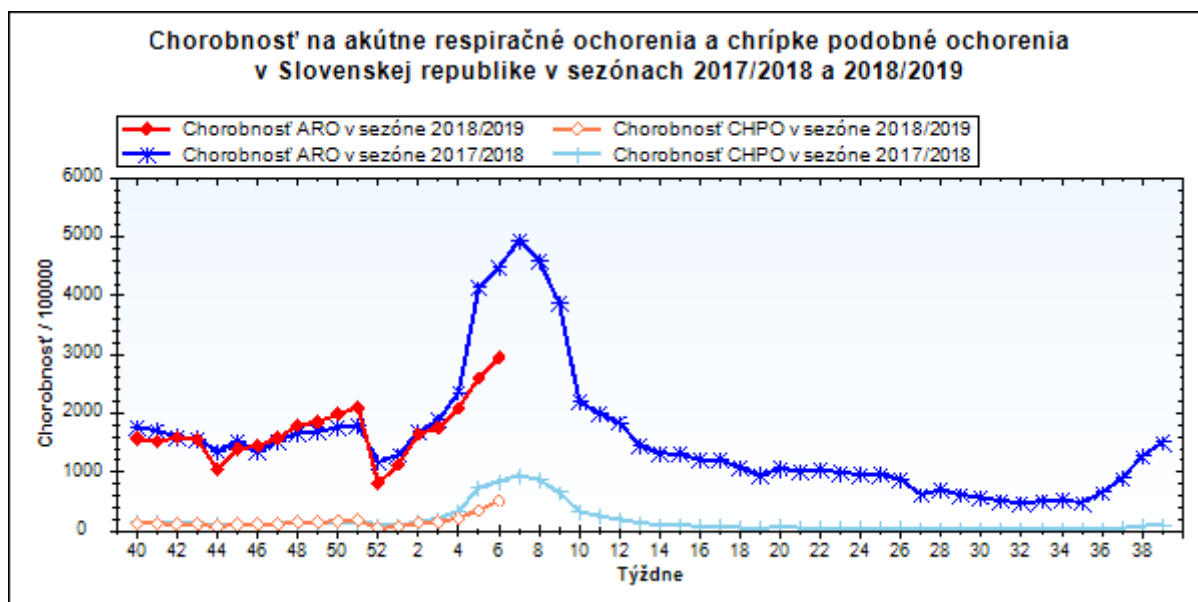
obr1



obr2



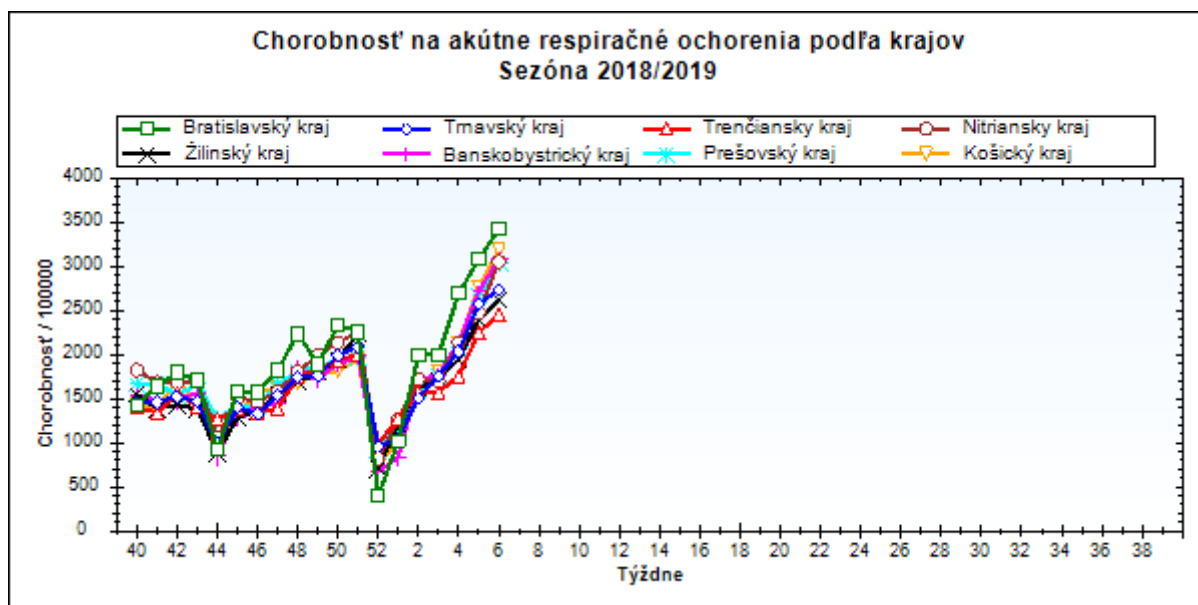
obr3



Chorobnosť na akútne respiračné ochorenia podľa krajov a vekových skupín

Územná jednotka	0 až 5	6 až 14	15 až 19	20 až 59	60 a viac	Spolu	Porovnanie
Bratislavský kraj	10862,9	7784,5	7715,2	2752,5	1007,8	3423,0	11,0%
Trnavský kraj	8894,2	6630,8	6484,8	1832,5	1162,3	2733,7	6,1%
Trenčiansky kraj	8006,2	6066,2	6212,7	1538,5	1034,3	2452,3	8,8%
Nitriansky kraj	9564,1	8506,4	8601,8	1942,2	1253,5	3054,9	23,3%
Žilinský kraj	7171,1	5269,1	5090,0	1625,2	1322,5	2625,1	9,5%
Banskobystrický kraj	9629,1	7322,4	6900,6	1959,5	1434,9	3089,3	13,8%
Prešovský kraj	8170,4	6293,2	6240,8	1706,2	1240,6	3043,0	13,9%
Košický kraj	9010,9	7211,9	6346,8	1898,8	1305,1	3184,8	15,1%
Slovenská republika	8529,0	6764,6	6695,9	1873,0	1247,4	2950,2	13,3%

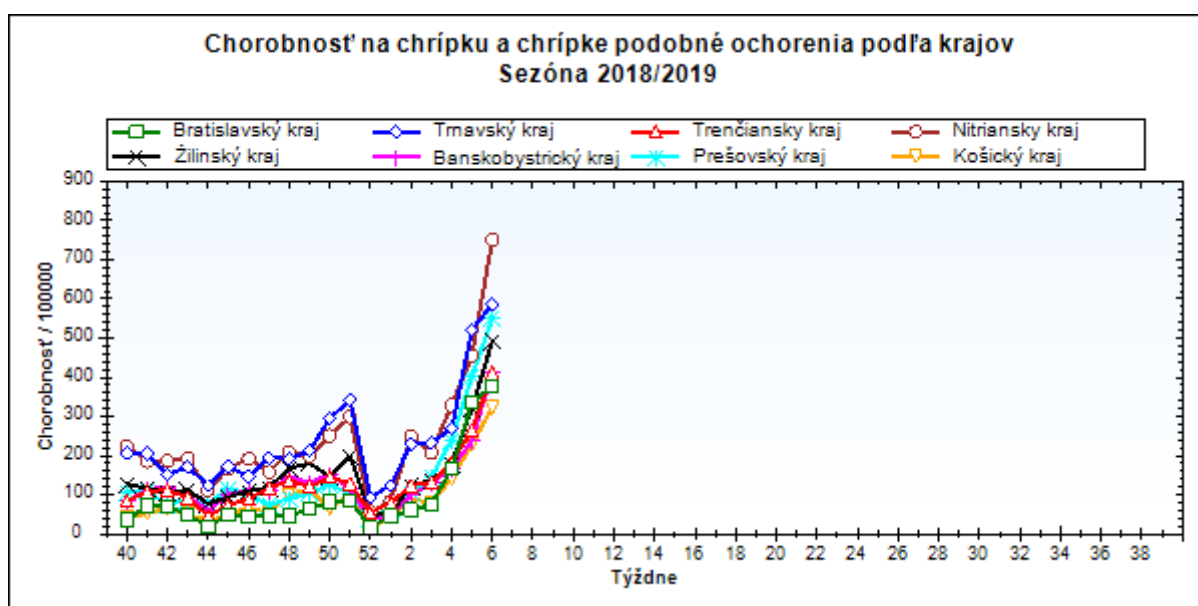
obr4



Chorobnosť na chrípku a chrípke podobné ochorenia podľa krajov a vekových skupín

Územná jednotka	0 až 5	6 až 14	15 až 19	20 až 59	60 a viac	Spolu	Porovnanie
Bratislavský kraj	1453,4	1397,0	1143,8	217,8	63,4	376,8	12,4%
Trnavský kraj	2197,2	1854,8	1917,8	299,9	127,8	586,0	12,5%
Trenčiansky kraj	1365,1	1305,9	1306,2	196,7	127,0	410,9	54,8%
Nitriansky kraj	2581,4	2611,5	2406,7	381,0	239,8	750,6	64,9%
Žilinský kraj	1201,5	1052,3	1148,8	304,2	192,4	491,9	53,5%
Banskobystrický kraj	1288,7	1164,4	1106,6	227,2	151,8	413,6	74,5%
Prešovský kraj	1377,2	1304,4	1397,7	278,6	128,6	551,6	37,2%
Košický kraj	1015,4	775,1	855,7	161,3	81,5	323,0	40,9%
Slovenská republika	1507,4	1397,3	1449,2	268,6	148,6	509,0	43,8%

obr5



Chorobnosť na akútne respiračné ochorenia podľa okresov, krajov a vekových skupín

Územná jednotka	0 až 5	6 až 14	15 až 19	20 až 59	60 a viac	Spolu	Porovnanie
Okres Bratislava I	16565,7	10236,4	5314,4	5781,7	3287,9	5643,9	28,4%
Okres Bratislava II	7103,9	5490,5	4106,4	2787,5	925,8	2688,1	1,9%
Okres Bratislava III	3252,8	2535,9	4442,4	7400,8	1153,2	4592,0	50,9%
Okres Bratislava IV	14725,0	9094,2	9141,3	1974,7	717,9	3127,0	86,6%
Okres Bratislava V	17812,9	12435,6	20504,9	2831,6	738,2	4849,2	-12,7%
Okres Malacky	5377,5	5750,6	5188,8	2142,8	897,5	2611,9	-3,4%
Okres Pezinok	7109,3	3962,3	6308,4	1668,6	672,7	2113,1	-9,4%
Okres Senec	11803,4	9740,8	4613,6	2111,3	429,3	3506,2	10,8%
Bratislavský kraj	10862,9	7784,5	7715,2	2752,5	1007,8	3423,0	11,0%
Okres Dunajská Streda	10874,7	7641,1	7534,9	1790,9	1280,3	2969,6	-5,1%
Okres Galanta	7534,1	5427,1	4268,1	1975,2	1467,6	2601,8	33,5%
Okres Hlohovec	4278,4	4303,3	4830,2	2101,6	721,0	2208,1	24,4%
Okres Piešťany	8649,1	6875,6	9130,2	1886,8	1178,5	2776,1	10,2%
Okres Senica	10384,3	6550,3	5660,4	1496,9	1008,5	2472,7	16,3%
Okres Skalica	9498,1	7408,4	5782,9	1639,2	884,7	2658,6	-2,5%
Okres Trnava	7869,7	6423,8	6515,9	1944,3	1172,3	2797,1	0,7%
Trnavský kraj	8894,2	6630,8	6484,8	1832,5	1162,3	2733,7	6,1%
Okres Bánovce nad Bebravou	4512,6	3015,3	2969,0	1528,3	2105,3	2040,0	-0,9%
Okres Ilava	7528,6	6557,0	9688,2	1500,4	1009,0	2746,8	10,8%
Okres Myjava	5620,8	5626,9	2913,7	1860,1	1509,5	2263,4	-6,6%
Okres Nové Mesto nad Váhom	5578,8	5208,8	5412,8	1451,5	1687,7	2253,9	12,7%
Okres Partizánske	4635,7	5300,7	6207,2	1473,4	843,5	2057,5	13,2%
Okres Považská Bystrica	8066,1	6132,1	5620,6	1311,3	738,2	2111,5	-8,3%
Okres Prievidza	9720,3	7606,1	7004,2	1946,4	662,9	2813,5	17,0%
Okres Púchov	5680,5	3377,1	3553,0	1731,1	1385,0	2118,8	-7,1%
Okres Trenčín	11557,3	7256,2	7483,5	1104,6	733,2	2612,1	17,6%
Trenčiansky kraj	8006,2	6066,2	6212,7	1538,5	1034,3	2452,3	8,8%
Okres Komárno	9380,3	8328,9	9732,7	1710,6	1031,0	3020,6	19,7%
Okres Levice	12955,0	10594,4	9020,6	2065,5	1297,0	3446,6	71,8%
Okres Nitra	8722,9	8901,8	9978,5	2341,1	1410,1	3481,8	13,1%
Okres Nové Zámky	10068,5	8663,1	8873,4	2020,1	1623,7	3196,6	22,7%
Okres Šaľa	12092,1	8930,2	6497,3	2200,6	990,7	3078,7	4,1%
Okres Topoľčany	6076,5	5230,8	5584,3	1723,6	838,1	2237,5	19,2%
Okres Zlaté Moravce	10080,6	9689,7	7567,9	1233,6	833,0	2239,6	12,6%
Nitriansky kraj	9564,1	8506,4	8601,8	1942,2	1253,5	3054,9	23,3%
Okres Bytča	3973,5	2895,2	4098,4	580,3	707,4	1538,7	8,6%

Okres Čadca	6198,6	4667,0	5134,8	1072,2	1333,4	2214,4	39,6%
Okres Dolný Kubín	7912,8	5406,0	6037,7	2064,4	2021,8	2909,8	-2,2%
Okres Kysucké Nové Mesto	7022,2	5127,4	5196,5	1305,2	2969,0	2642,6	-0,3%
Okres Liptovský Mikuláš	10617,2	8244,1	7110,7	1820,2	1029,4	3105,8	18,2%
Okres Martin	6480,8	4393,2	3897,0	2101,8	998,6	2787,4	3,3%
Okres Námestovo	7272,4	5603,3	4972,4	1534,5	1484,3	2936,0	7,9%
Okres Ružomberok	8257,7	6490,5	6173,5	1061,8	1082,9	2271,7	0,2%
Okres Turčianske Teplice	5569,0	2576,5	2587,3	1721,5	993,9	1841,0	-12,0%
Okres Tvrdošín	7975,7	5938,0	6669,6	2984,5	2992,8	3896,1	-0,7%
Okres Žilina	6126,4	4134,5	3371,1	1185,8	403,5	1860,1	29,1%
Žilinský kraj	7171,1	5269,1	5090,0	1625,2	1322,5	2625,1	9,5%
Okres Banská Bystrica	9785,7	6992,9	3568,4	2185,3	893,6	2755,9	-2,8%
Okres Banská Štiavnica	2930,4	2539,5	5748,7	1810,4	1892,8	2134,2	6,5%
Okres Brezno	11750,7	11372,1	9758,7	1240,4	388,0	2637,5	13,5%
Okres Detva	26117,6	10246,7	16862,7	1740,7	1961,2	3315,8	-4,5%
Okres Krupina	17260,5	11232,7	9845,4	2219,4	1243,2	5403,8	75,0%
Okres Lučenec	8228,8	7440,1	8304,4	2328,3	1818,6	3518,4	16,4%
Okres Poltár	11678,8	8775,7	6588,4	536,7	603,7	2500,7	128,2%
Okres Revúca	10890,0	6925,7	6603,8	1501,2	2006,8	3410,3	-13,6%
Okres Rimavská Sobota	3845,1	3801,8	3303,5	1523,8	1841,3	2115,5	-5,4%
Okres Veľký Krtíš	10392,7	10228,2	11893,9	3717,9	1519,6	4435,4	71,8%
Okres Zvolen	12504,0	7991,6	6641,2	2066,0	1793,2	3283,9	1,9%
Okres Žarnovica	14055,6	9620,9	4521,9	1955,4	598,0	3300,2	18,9%
Okres Žiar nad Hronom	5322,7	4971,6	4344,4	1065,3	556,0	1718,7	33,0%
Banskobystrický kraj	9629,1	7322,4	6900,6	1959,5	1434,9	3089,3	13,8%
Okres Bardejov	7584,6	5710,7	7940,4	2709,0	2996,3	3822,2	-7,4%
Okres Humenné	4609,2	5209,0	5187,6	1406,6	1002,9	1988,6	-30,9%
Okres Kežmarok	7173,3	7949,4	9547,6	2083,4	725,4	4581,0	104,4%
Okres Levoča	6154,2	9109,3	7769,2	1021,3	263,7	2250,7	46,3%
Okres Medzilaborce	6040,3	5685,0	6366,5	2095,9	1729,8	2849,1	1,7%
Okres Poprad	9039,0	7831,2	5954,1	2160,9	530,1	3099,8	27,8%
Okres Prešov	12894,5	7428,9	7229,9	3493,5	1386,6	5246,8	65,6%
Okres Sabinov	8926,0	6025,4	4092,6	848,5	299,5	2432,2	-55,0%
Okres Snina	8642,0	4980,4	5665,8	1199,4	1846,3	2255,1	15,2%
Okres Stará Ľubovňa	7722,5	5151,1	4553,8	1146,0	1252,2	2489,3	9,7%
Okres Stropkov	2100,6	4235,0	5007,3	1529,1	910,4	1830,3	24,9%
Okres Svidník	3878,0	2845,4	2572,3	1016,1	1427,7	1521,3	20,8%

Okres Vranov nad Topľou	6444,8	5648,6	5633,4	1389,1	1185,9	2751,9	15,2%
Prešovský kraj	8170,4	6293,2	6240,8	1706,2	1240,6	3043,0	13,9%
Okres Gelnica	8658,1	6886,5	7066,9	1495,3	1177,2	2799,8	27,7%
Okres Košice I	12045,0	10892,5	8693,2	4103,4	1753,3	4907,2	12,7%
Okres Košice II	13275,6	15649,8	14739,9	2618,5	1055,8	4878,8	20,5%
Okres Košice III	14425,3	9726,1	4901,8	1330,2	278,0	2547,1	-19,0%
Okres Košice IV	10247,6	8686,3	7094,2	1598,6	361,6	3293,0	40,4%
Okres Košice - okolie	10355,6	7421,7	7048,7	2497,4	3157,1	4166,9	0,4%
Okres Michalovce	6862,7	5571,4	4242,6	1850,0	1331,6	2699,3	13,3%
Okres Rožňava	9019,1	6400,1	3855,4	1452,7	1264,9	2536,3	48,3%
Okres Sobrance	7720,9	6318,3	5963,3	1047,7	1322,8	2608,5	8,3%
Okres Spišská Nová Ves	9922,6	7489,3	7746,3	1834,6	1450,4	3804,0	23,6%
Okres Trebišov	4751,9	3347,2	4076,6	1423,3	1294,5	2006,6	9,1%
Košický kraj	9010,9	7211,9	6346,8	1898,8	1305,1	3184,8	15,1%
Slovenská republika	8529,0	6764,6	6695,9	1873,0	1247,4	2950,2	13,3%

Chorobnosť na chrípku a chrípke podobné ochorenia podľa okresov, krajov a vekových skupín

Územná jednotka	0 až 5	6 až 14	15 až 19	20 až 59	60 a viac	Spolu	Porovnanie
Okres Bratislava I	1959,4	1585,9	0,0	562,8	217,6	554,1	62,2%
Okres Bratislava II	219,7	196,1	0,0	229,8	29,5	176,7	50,2%
Okres Bratislava III	830,5	975,4	1537,7	325,8	104,8	528,3	39,3%
Okres Bratislava IV	2165,4	2109,9	498,6	105,0	24,8	311,5	73,1%
Okres Bratislava V	3553,4	3585,4	5719,0	278,3	0,0	938,2	-32,7%
Okres Malacky	240,8	419,3	133,0	0,0	0,0	65,3	-
Okres Pezinok	0,0	0,0	0,0	106,1	103,5	97,2	275,0%
Okres Senec	1165,1	1212,4	115,3	325,9	150,3	452,4	96,4%
Bratislavský kraj	1453,4	1397,0	1143,8	217,8	63,4	376,8	12,4%
Okres Dunajská Streda	3778,9	3160,2	3079,2	241,6	74,2	789,1	-9,3%
Okres Galanta	505,6	571,3	385,1	19,3	8,4	121,4	416,4%
Okres Hlohovec	2894,2	2131,1	2641,5	938,5	155,5	1038,1	133,0%
Okres Piešťany	4018,4	2920,1	3623,1	419,7	161,4	884,3	23,1%
Okres Senica	762,9	486,3	314,5	268,1	172,9	297,4	40,1%
Okres Skalica	385,7	139,8	0,0	52,0	40,2	75,4	6,9%
Okres Trnava	1665,0	1699,8	1885,6	380,3	243,8	631,4	19,1%
Trnavský kraj	2197,2	1854,8	1917,8	299,9	127,8	586,0	12,5%

Okres Bánovce nad Bebravou	440,3	632,8	202,4	420,1	482,5	417,5	164,9%
Okres Ilava	1266,5	1822,8	2398,1	180,9	185,9	547,8	47,1%
Okres Myjava	803,0	550,5	0,0	189,4	114,4	218,2	12,6%
Okres Nové Mesto nad Váhom	178,5	757,1	455,8	199,2	377,4	301,7	400,0%
Okres Partizánske	136,3	44,5	0,0	122,8	118,1	105,9	30,0%
Okres Považská Bystrica	2846,9	2055,3	2753,0	324,9	64,2	637,9	19,7%
Okres Prievidza	2393,0	1991,4	1720,3	173,7	33,4	510,8	82,6%
Okres Púchov	1724,4	1378,4	1204,4	118,0	50,7	396,2	-34,9%
Okres Trenčín	1050,7	1085,7	1238,5	126,6	24,4	312,5	141,2%
Trenčiansky kraj	1365,1	1305,9	1306,2	196,7	127,0	410,9	54,8%
Okres Komárno	2996,5	2916,4	2610,0	378,4	189,1	848,0	32,7%
Okres Levice	3528,4	3157,9	2811,6	415,4	298,5	876,4	114,5%
Okres Nitra	1558,4	1684,9	1237,2	190,6	60,3	436,1	28,2%
Okres Nové Zámky	3773,8	3517,9	3786,0	662,0	518,4	1166,5	99,5%
Okres Šaľa	1442,8	2829,4	1832,6	178,5	45,5	448,7	-5,0%
Okres Topoľčany	805,7	851,0	847,3	216,8	26,2	291,7	87,8%
Okres Zlaté Moravce	2500,0	2678,9	1532,7	197,2	64,1	444,2	68,7%
Nitriansky kraj	2581,4	2611,5	2406,7	381,0	239,8	750,6	64,9%
Okres Bytča	458,5	266,2	163,9	61,7	70,7	135,3	145,5%
Okres Čadca	464,2	524,2	405,4	9,7	0,0	143,6	145,7%
Okres Dolný Kubín	621,7	518,4	2075,5	536,4	564,9	631,2	131,1%
Okres Kysucké Nové Mesto	554,4	535,7	697,1	17,8	49,9	168,5	1507,7%
Okres Liptovský Mikuláš	4511,6	3283,4	3378,4	390,0	171,6	1079,1	51,4%
Okres Martin	344,0	576,8	425,5	433,1	111,0	353,2	78,7%
Okres Námestovo	803,9	746,3	658,7	383,6	329,8	481,0	305,2%
Okres Ružomberok	3675,1	2781,7	2449,0	250,4	206,9	799,7	12,2%
Okres Turčianske Teplice	847,5	724,6	646,8	377,6	0,0	344,4	14,6%
Okres Tvrdošín	1578,9	1655,3	2385,2	801,7	660,5	1029,3	8,6%
Okres Žilina	211,9	221,0	366,4	58,3	15,5	97,3	39,0%
Žilinský kraj	1201,5	1052,3	1148,8	304,2	192,4	491,9	53,5%
Okres Banská Bystrica	992,7	553,4	594,7	472,5	103,1	421,1	110,4%
Okres Banská Štiavnica	2075,7	1372,7	2941,2	95,8	53,3	433,0	14,4%
Okres Brezno	544,0	1143,9	1428,1	221,8	58,2	318,5	384,8%

Okres Detva	0,0	0,0	0,0	210,5	209,4	191,1	-
Okres Krupina	1583,5	3331,7	3661,5	891,4	239,1	1412,6	620,0%
Okres Lučenec	3472,7	2707,6	1293,7	626,5	877,9	1134,9	158,9%
Okres Poltár	1003,6	704,2	812,3	114,2	131,2	277,2	-17,6%
Okres Revúca	1502,1	1074,3	471,7	82,7	17,0	346,9	13,5%
Okres Rimavská Sobota	153,8	229,2	127,1	67,4	79,7	98,0	-41,2%
Okres Veľký Krtíš	885,7	659,9	2317,8	130,6	0,0	278,6	26,5%
Okres Zvolen	1926,6	1446,3	980,6	207,3	35,3	402,4	39,8%
Okres Žarnovica	585,7	521,3	1037,8	186,7	123,7	280,9	119,8%
Okres Žiar nad Hronom	1085,2	921,9	587,1	53,0	40,7	221,9	76,5%
Banskobystrický kraj	1288,7	1164,4	1106,6	227,2	151,8	413,6	74,5%
Okres Bardejov	3086,5	2421,3	3029,9	619,8	464,5	1188,2	9,8%
Okres Humenné	1152,3	1423,0	1255,1	208,8	45,2	371,2	-48,7%
Okres Kežmarok	905,5	1542,8	1853,9	339,8	27,9	786,8	126,2%
Okres Levoča	279,7	1639,7	2555,7	172,8	0,0	400,2	285,0%
Okres Medzilaborce	1510,1	1118,4	1397,5	383,1	98,8	524,8	93,1%
Okres Poprad	1501,1	2525,5	1449,4	420,0	54,1	697,8	50,7%
Okres Prešov	2950,5	2133,8	2524,7	709,2	106,7	1313,8	127,3%
Okres Sabinov	1240,8	1113,2	968,7	135,6	11,5	409,7	-49,2%
Okres Snina	851,1	446,0	609,2	306,5	363,4	373,2	122,6%
Okres Stará Ľubovňa	391,9	293,0	183,2	41,5	49,6	115,7	50,4%
Okres Stropkov	0,0	0,0	0,0	198,4	0,0	127,0	140,0%
Okres Svidník	0,0	0,0	0,0	0,0	0,0	0,0	-
Okres Vranov nad Topľou	282,5	192,4	387,8	132,6	235,1	188,9	57,5%
Prešovský kraj	1377,2	1304,4	1397,7	278,6	128,6	551,6	37,2%
Okres Gelnica	1709,6	949,9	1063,8	565,0	366,7	678,0	25,9%
Okres Košice I	1594,2	1770,5	2138,8	598,3	118,0	738,2	105,5%
Okres Košice II	2162,3	1169,4	957,1	71,4	16,5	352,3	-10,0%
Okres Košice III	83,4	55,6	239,1	6,3	0,0	20,5	-69,7%
Okres Košice IV	986,0	685,2	751,2	22,8	0,0	242,1	445,5%
Okres Košice - okolie	0,0	0,0	0,0	436,7	76,5	228,6	-37,0%
Okres Michalovce	735,3	790,4	807,0	110,3	94,5	282,6	18,1%
Okres Rožňava	305,7	268,6	265,9	37,1	22,6	88,2	-9,8%
Okres Sobrance	2078,7	2042,8	3058,1	115,0	0,0	716,3	2081,8%

Okres Spišská Nová Ves	2163,1	1447,1	1323,1	142,2	245,3	639,9	97,3%
Okres Trebišov	119,8	157,7	288,0	19,3	7,8	58,1	-38,1%
Košický kraj	1015,4	775,1	855,7	161,3	81,5	323,0	40,9%
Slovenská republika	1507,4	1397,3	1449,2	268,6	148,6	509,0	43,8%