

Týždenné hlásenie za SR v roku 2019 – 7. kalendárny týždeň

Percento hlásiacich ambulancií lekárov

Ambulancie - pediatri (P) 65

Ambulancie - dospelí (D) 54

Stupeň aktivity 3 – Lokálne epidémie

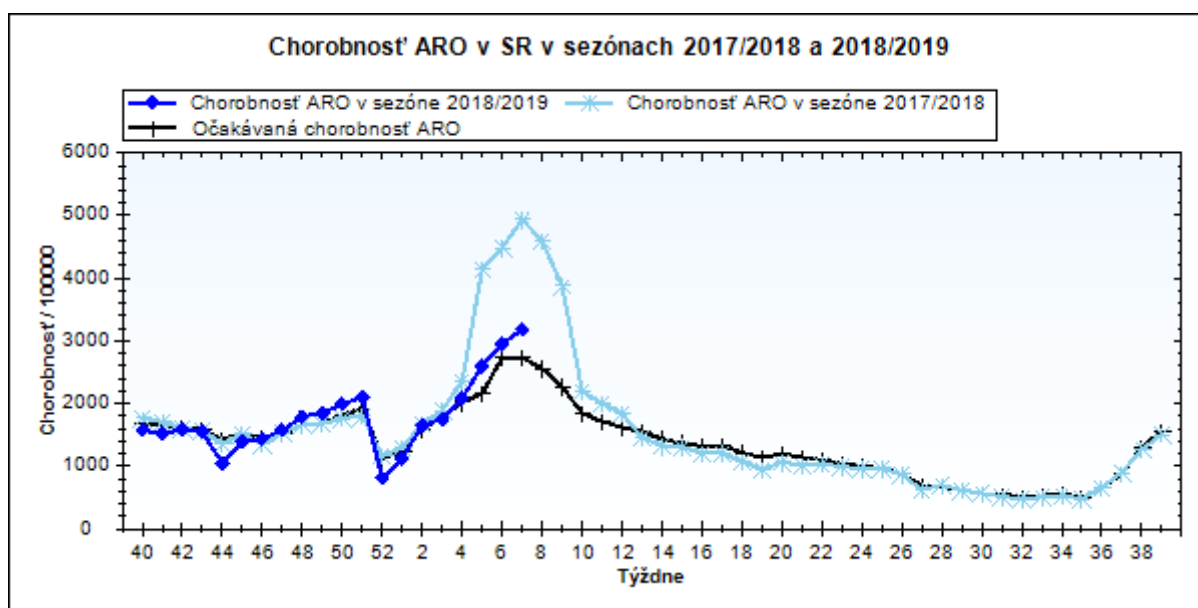
**Akútne respiračné ochorenia (ARO),
chřípka a chřípke podobné ochorenia (CHPO)
a úmrtia podľa vekových skupín, Slovenská republika**

Veková skupina	0 až 5	6 až 14	15 až 19	20 až 59	60 a viac	Spolu
Všetky ARO	19742	24267	12599	34171	8856	99635
Chorobnosť ARO	8871,9	7449,2	7232,0	2040,8	1358,1	3185,4
Z nich CHPO	3611	5074	2637	5466	1253	18041
Chorobnosť CHPO	1622,8	1557,6	1513,7	326,4	192,1	576,8
Úmrtia	0	0	0	0	0	0

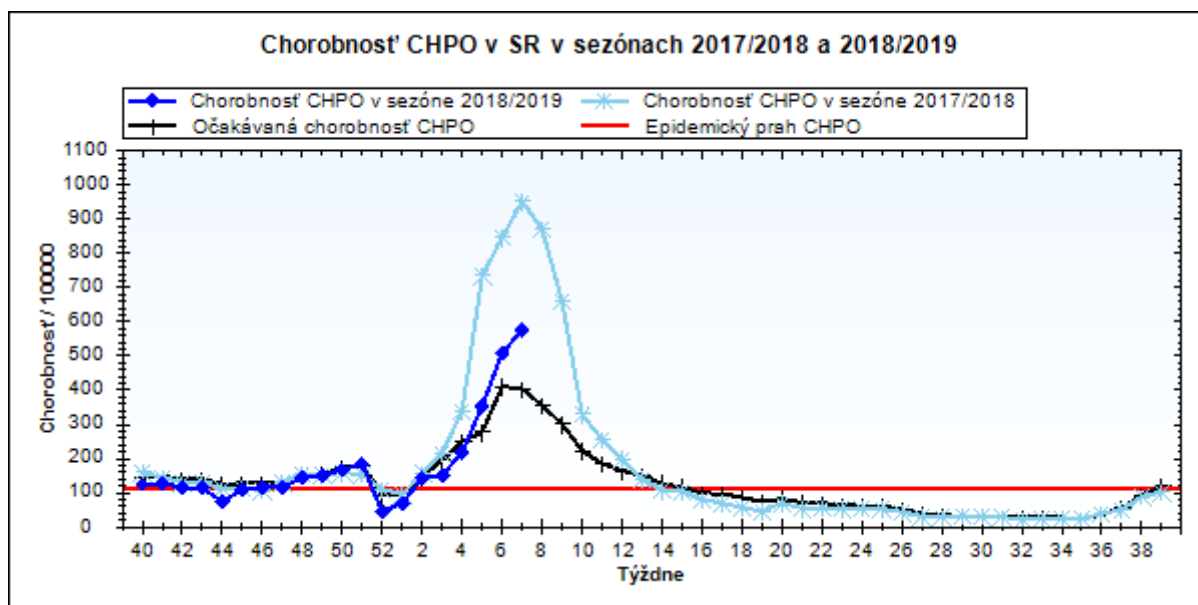
Komplikácie akútnych respiračných ochorení podľa vekových skupín

Veková skupina	0 až 5	6 až 14	15 až 19	20 až 59	60 a viac	Spolu
Pneumónie	146	100	36	194	88	564
Otitídy	254	211	77	118	25	685
Sinusitídy	199	302	230	540	116	1387
Komplikácie spolu	599	613	343	852	229	2636
%komplikácií z ARO	3,0	2,5	2,7	2,5	2,6	2,6

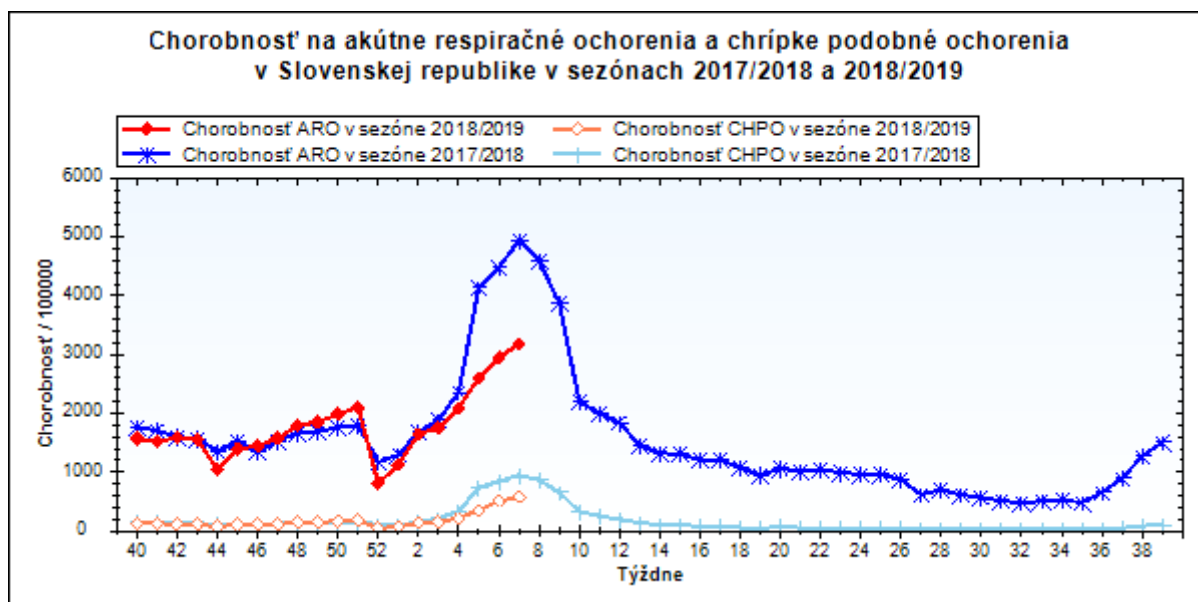
obr1



obr2



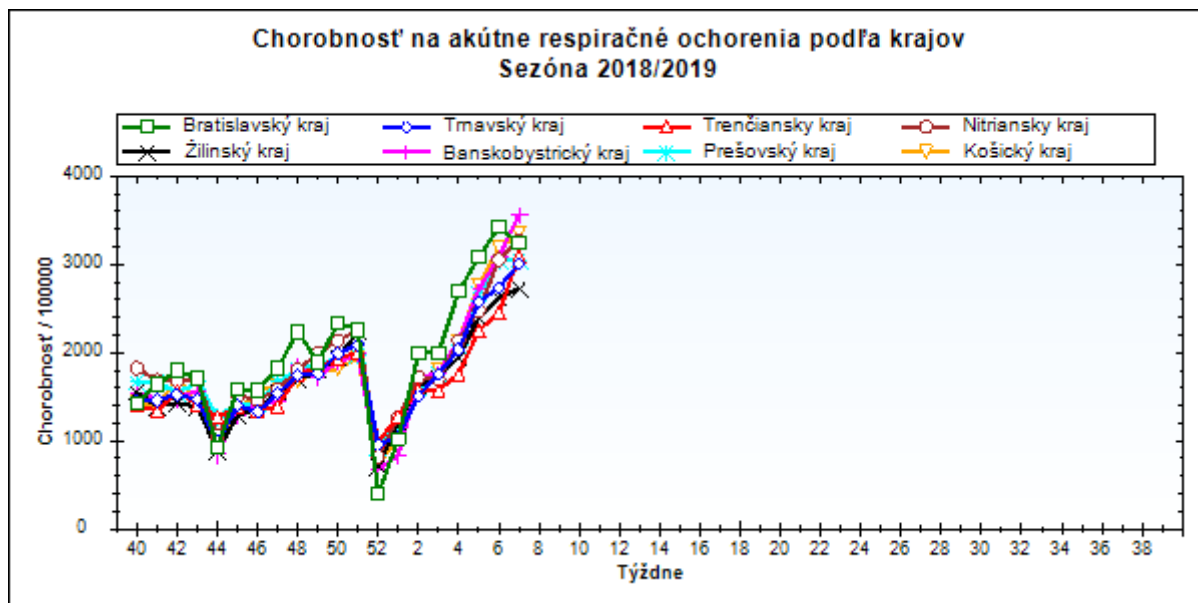
obr3



Chorobnosť na akútne respiračné ochorenia podľa krajov a vekových skupín

Územná jednotka	0 až 5	6 až 14	15 až 19	20 až 59	60 a viac	Spolu	Porovnanie
Bratislavský kraj	9157,9	7159,0	8174,9	2733,1	951,4	3240,4	-5,3%
Trnavský kraj	8763,7	7557,0	7485,5	2059,1	1232,1	3007,5	10,0%
Trenčiansky kraj	10816,6	7681,2	7398,9	1917,9	1207,1	3096,8	26,3%
Nitriansky kraj	9697,6	8873,6	8328,2	2184,9	1379,5	3271,2	7,1%
Žilinský kraj	7634,9	5737,8	5408,2	1693,9	1337,7	2726,0	3,8%
Banskobystrický kraj	11142,0	9124,9	8280,2	2035,1	1553,4	3566,9	15,5%
Prešovský kraj	7266,4	6101,3	5952,0	1894,8	1464,7	3052,5	0,3%
Košický kraj	9241,7	7841,9	7113,4	1963,7	1396,2	3350,0	5,2%
Slovenská republika	8871,9	7449,2	7232,0	2040,8	1358,1	3185,4	8,0%

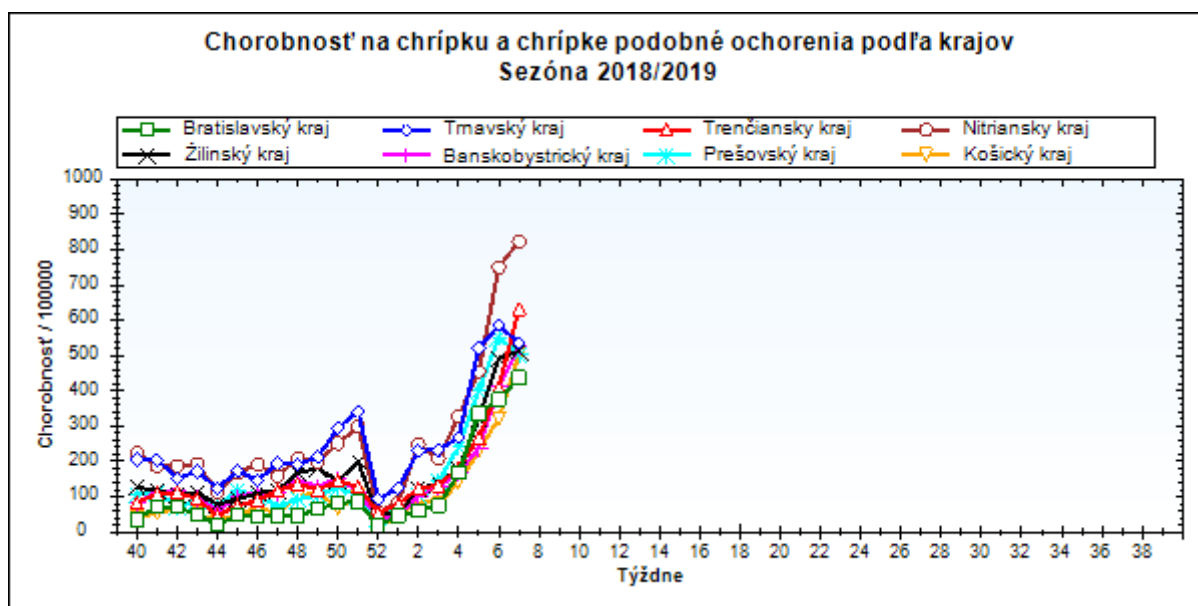
obr4



Chorobnosť na chrípku a chrípke podobné ochorenia podľa krajov a vekových skupín

Územná jednotka	0 až 5	6 až 14	15 až 19	20 až 59	60 a viac	Spolu	Porovnanie
Bratislavský kraj	1698,8	1403,4	1075,6	281,6	110,4	437,7	16,2%
Trnavský kraj	1647,0	1514,1	1484,1	348,5	144,4	535,9	-8,6%
Trenčiansky kraj	2289,3	1825,9	1912,8	317,1	198,2	633,4	54,2%
Nitriansky kraj	2668,1	2598,6	2367,9	477,0	279,5	825,0	9,9%
Žilinský kraj	1512,4	1346,9	1311,2	246,1	142,1	512,1	4,1%
Banskobystrický kraj	1486,1	1409,9	1204,5	313,3	212,1	524,7	26,9%
Prešovský kraj	1087,8	1318,4	1106,5	262,9	151,0	503,3	-8,8%
Košický kraj	1288,6	1166,0	1310,4	283,4	210,8	503,7	55,9%
Slovenská republika	1622,8	1557,6	1513,7	326,4	192,1	576,8	13,3%

obr5



Chorobnosť na akútne respiračné ochorenia podľa okresov, krajov a vekových skupín

Územná jednotka	0 až 5	6 až 14	15 až 19	20 až 59	60 a viac	Spolu	Porovnanie
Okres Bratislava I	13181,3	11534,0	12843,2	6288,6	3698,9	6205,4	9,9%
Okres Bratislava II	6444,8	4401,1	6022,8	2881,0	800,2	2766,6	2,9%
Okres Bratislava III	4983,0	4194,0	6919,9	4552,7	688,0	3673,6	-20,0%
Okres Bratislava IV	9787,8	6038,6	4653,7	2176,5	640,5	2771,7	-11,4%
Okres Bratislava V	14305,7	13842,5	17715,1	2378,8	480,1	4548,7	-6,2%
Okres Malacky	6260,4	6020,2	10776,8	2184,5	913,5	2706,9	3,6%
Okres Pezinok	6619,0	4528,3	7009,3	1620,4	718,0	1884,1	-10,8%
Okres Senec	9219,9	6438,1	5190,3	2457,5	622,5	3233,9	-7,8%
Bratislavský kraj	9157,9	7159,0	8174,9	2733,1	951,4	3240,4	-5,3%
Okres Dunajská Streda	11717,6	9769,6	10271,9	2142,4	1299,8	3460,6	16,5%
Okres Galanta	6784,0	5373,6	4118,4	1600,1	1238,3	2228,3	-14,4%
Okres Hlohovec	10224,1	5327,9	5723,3	2556,4	1175,4	3038,1	37,6%
Okres Piešťany	8291,9	7500,3	8833,9	2184,9	1235,3	3007,5	8,3%
Okres Senica	9019,5	7025,2	7253,7	1990,0	1219,2	2977,6	20,4%
Okres Skalica	8726,7	7338,6	4893,2	1667,3	965,1	2681,3	0,9%
Okres Trnava	7072,8	7831,6	7794,0	2202,1	1272,8	3138,0	12,2%
Trnavský kraj	8763,7	7557,0	7485,5	2059,1	1232,1	3007,5	10,0%
Okres Bánovce nad Bebravou	16344,3	6849,6	5398,1	1340,6	1315,8	3318,3	62,7%
Okres Ilava	8443,3	5970,5	10151,9	1787,8	1338,2	3056,1	11,3%
Okres Myjava	7249,1	7186,5	3777,0	2245,5	1893,8	2826,4	24,9%
Okres Nové Mesto nad Váhom	14019,5	8691,5	6132,2	2259,8	2566,2	4024,2	78,5%
Okres Partizánske	5539,0	7071,3	9698,8	2289,3	745,1	2666,1	29,6%
Okres Považská Bystrica	10005,5	8077,8	9434,6	1479,3	735,1	2661,2	26,0%
Okres Prievidza	9802,0	8732,2	7443,1	2568,7	768,8	3323,1	18,1%
Okres Púchov	8571,4	7857,0	6443,6	1711,4	1520,1	2945,7	39,0%
Okres Trenčín	13508,5	7474,2	6233,8	1239,3	1139,0	2816,3	7,8%
Trenčiansky kraj	10816,6	7681,2	7398,9	1917,9	1207,1	3096,8	26,3%
Okres Komárno	8620,3	7908,5	9732,7	1872,8	1305,9	3021,2	0,0%
Okres Levice	11042,5	9207,5	6535,8	2174,5	1510,1	3340,3	-3,1%
Okres Nitra	11038,3	10910,3	10675,1	2734,1	1799,8	4323,2	24,2%
Okres Nové Zámky	10372,2	8488,4	8384,5	2118,0	1450,6	3143,4	-1,7%
Okres Šaľa	13672,3	10521,7	5081,2	2271,8	1219,1	3219,8	4,6%
Okres Topoľčany	5796,7	5889,5	6290,3	2543,8	1032,5	2795,4	24,9%
Okres Zlaté Moravce	8755,8	11847,5	9648,0	1540,9	1031,6	3100,2	38,4%
Nitriansky kraj	9697,6	8873,6	8328,2	2184,9	1379,5	3271,2	7,1%
Okres Bytča	6052,0	4352,7	3672,1	1203,9	707,4	2193,0	42,5%

Okres Čadca	5640,8	3956,8	4656,1	1323,8	1698,7	2202,6	-0,5%
Okres Dolný Kubín	7065,0	6321,1	4986,5	2346,1	1873,1	3157,7	8,5%
Okres Kysucké Nové Mesto	6652,6	5050,8	6083,6	1953,3	3617,7	3108,1	17,6%
Okres Liptovský Mikuláš	10338,0	7780,2	5019,3	1213,5	884,9	2429,1	-21,8%
Okres Martin	8182,5	5963,9	5464,7	2066,9	974,0	3121,9	12,0%
Okres Námestovo	8614,3	6668,6	5217,9	1745,5	1656,7	3311,2	12,8%
Okres Ružomberok	9800,4	8701,2	7643,8	1497,5	973,4	3103,9	36,6%
Okres Turčianske Teplice	4479,4	3140,1	3234,2	1721,5	1236,4	1922,4	4,4%
Okres Tvrdošín	8380,6	5123,5	6846,3	2620,7	1795,7	3463,5	-11,1%
Okres Žilina	6514,8	3978,4	4428,5	1335,8	867,4	1951,5	4,9%
Žilinský kraj	7634,9	5737,8	5408,2	1693,9	1337,7	2726,0	3,8%
Okres Banská Bystrica	12586,6	9684,4	6938,5	2577,0	1600,4	3790,8	37,6%
Okres Banská Štiavnica	4273,5	2882,6	4010,7	2696,5	1887,5	2623,7	22,9%
Okres Brezno	10853,1	9816,0	9729,0	1833,5	803,2	3871,6	46,8%
Okres Detva	19000,0	9867,2	11764,7	1748,8	1561,3	4483,5	35,2%
Okres Krupina	16864,6	13707,8	12083,0	2346,8	2032,1	4350,0	-19,5%
Okres Lučenec	10376,9	8455,7	9074,6	2594,1	2030,2	4158,0	18,2%
Okres Poltár	6478,1	9154,9	9837,5	827,9	1115,5	2910,7	16,4%
Okres Revúca	10326,7	8571,4	7332,8	1684,4	2081,6	3536,9	3,7%
Okres Rimavská Sobota	8335,9	7616,0	6661,8	1353,8	1032,2	3053,1	44,3%
Okres Veľký Krtíš	13817,5	9081,3	5384,9	2759,6	1844,3	3759,4	-15,2%
Okres Zvolen	12466,3	9175,3	8341,3	1972,2	2027,3	3460,5	5,4%
Okres Žarnovica	12152,3	11753,6	5707,9	2343,8	1280,5	3707,8	12,4%
Okres Žiar nad Hronom	5968,6	6453,3	6712,3	1304,2	889,7	2046,9	19,1%
Banskobystrický kraj	11142,0	9124,9	8280,2	2035,1	1553,4	3566,9	15,5%
Okres Bardejov	6842,9	4805,3	5741,6	2487,8	2284,4	3201,7	-16,2%
Okres Humenné	2589,1	3343,9	3123,7	1412,0	1298,8	1665,7	-16,2%
Okres Kežmarok	10845,2	8521,8	11790,9	2064,6	1517,3	4535,3	-1,0%
Okres Levoča	3282,2	8453,4	7360,3	1843,6	63,9	3095,3	37,5%
Okres Medzilaborce	5285,2	5591,8	4425,5	3019,8	1680,4	3099,0	8,8%
Okres Poprad	9169,5	8276,8	6306,7	2109,8	906,9	3321,2	7,1%
Okres Prešov	9650,5	6921,6	6650,0	3377,6	1543,5	4416,1	-15,8%
Okres Sabinov	10332,7	8735,0	6701,1	2686,3	1641,8	5092,5	109,4%
Okres Snina	5564,9	5314,9	5665,8	1358,0	2369,6	2343,6	3,9%
Okres Stará Ľubovňa	6685,1	4719,3	3821,0	1134,4	964,7	2204,2	-11,5%
Okres Stropkov	3233,8	5929,1	5764,2	1743,9	1120,4	2308,1	26,1%
Okres Svidník	4550,2	3668,2	3322,6	1083,5	1324,7	1695,1	11,4%

Okres Vranov nad Topľou	6588,3	5391,1	4917,7	1401,7	1251,6	2701,2	-1,8%
Prešovský kraj	7266,4	6101,3	5952,0	1894,8	1464,7	3052,5	0,3%
Okres Gelnica	6121,3	6095,0	4027,4	2258,8	1507,2	2935,7	4,9%
Okres Košice I	11538,9	14648,0	16085,3	4048,6	1859,9	5800,4	18,2%
Okres Košice II	18308,8	16350,2	17124,0	1485,8	282,0	4417,5	-9,5%
Okres Košice III	14758,8	12060,3	11477,4	1340,3	270,1	3085,6	21,1%
Okres Košice IV	10071,5	8860,6	6375,5	1276,7	212,8	3419,2	3,8%
Okres Košice - okolie	7839,7	8841,4	9580,8	2060,7	1702,9	3827,6	-8,1%
Okres Michalovce	8539,9	6327,6	5202,6	2021,9	1807,8	3213,6	19,1%
Okres Rožňava	9783,4	6621,4	4041,5	1407,0	1282,8	2730,2	7,6%
Okres Sobrance	9898,5	7125,9	10703,4	1073,2	1842,4	2738,0	5,0%
Okres Spišská Nová Ves	7614,4	7187,1	6562,9	1897,7	1584,2	3101,0	-18,5%
Okres Trebišov	6978,5	4689,3	4199,0	2211,8	1837,7	2847,4	41,9%
Košický kraj	9241,7	7841,9	7113,4	1963,7	1396,2	3350,0	5,2%
Slovenská republika	8871,9	7449,2	7232,0	2040,8	1358,1	3185,4	8,0%

Chorobnosť na chrípku a chrípke podobné ochorenia podľa okresov, krajov a vekových skupín

Územná jednotka	0 až 5	6 až 14	15 až 19	20 až 59	60 a viac	Spolu	Porovnanie
Okres Bratislava I	1603,1	1585,9	1771,5	546,8	380,8	623,8	12,6%
Okres Bratislava II	97,6	0,0	0,0	338,7	71,8	231,5	31,0%
Okres Bratislava III	1661,0	1560,6	2306,6	654,5	32,8	707,1	33,8%
Okres Bratislava IV	2252,1	1382,3	831,0	315,0	55,7	464,1	49,0%
Okres Bratislava V	4707,0	5083,2	4463,6	218,2	48,0	1243,9	32,6%
Okres Malacky	0,0	0,0	0,0	98,1	48,1	77,2	18,2%
Okres Pezinok	0,0	0,0	0,0	36,2	77,6	51,9	-46,7%
Okres Senec	962,5	418,1	0,0	278,3	279,1	347,7	-23,1%
Bratislavský kraj	1698,8	1403,4	1075,6	281,6	110,4	437,7	16,2%
Okres Dunajská Streda	2258,0	1853,5	1328,3	121,0	45,7	413,3	-47,6%
Okres Galanta	855,4	520,7	74,9	58,4	43,7	137,7	13,5%
Okres Hlohovec	2621,6	1502,7	2327,0	927,8	169,7	957,1	-7,8%
Okres Piešťany	3416,3	3083,0	4270,4	756,7	332,0	1145,6	29,6%
Okres Senica	678,2	663,6	461,2	381,3	122,9	366,2	23,1%
Okres Skalica	0,0	0,0	0,0	243,5	64,3	145,0	92,2%
Okres Trnava	1408,9	1866,7	1780,9	404,8	239,3	647,1	2,5%
Trnavský kraj	1647,0	1514,1	1484,1	348,5	144,4	535,9	-8,6%

Okres Bánovce nad Bebravou	2421,4	1935,8	1484,5	536,3	548,2	873,7	109,3%
Okres Ilava	2755,8	1983,1	2637,9	322,8	223,0	796,5	45,4%
Okres Myjava	669,1	611,6	539,6	133,7	54,9	200,0	-8,3%
Okres Nové Mesto nad Váhom	937,2	847,9	1296,2	563,5	679,3	670,2	122,1%
Okres Partizánske	0,0	111,4	0,0	441,2	98,4	297,9	181,3%
Okres Považská Bystrica	3570,4	3007,1	3613,2	356,2	79,5	822,6	29,0%
Okres Prievidza	2097,5	2002,0	1919,3	277,1	139,3	592,2	16,0%
Okres Púchov	4209,6	3446,0	3673,5	65,6	67,6	888,9	124,3%
Okres Trenčín	2234,1	1360,5	779,2	202,2	96,1	442,5	41,6%
Trenčiansky kraj	2289,3	1825,9	1912,8	317,1	198,2	633,4	54,2%
Okres Komárno	2757,6	2824,5	3097,9	339,5	236,9	815,2	-3,9%
Okres Levice	3858,2	2973,9	1800,4	512,3	421,0	960,8	9,6%
Okres Nitra	1584,7	1892,2	1621,8	389,8	105,5	628,1	44,0%
Okres Nové Zámky	4107,3	3539,5	3658,0	690,6	480,3	1164,3	-0,2%
Okres Šaľa	893,2	1016,8	583,1	356,6	150,0	403,1	-10,2%
Okres Topoľčany	814,7	1104,3	1365,9	431,4	15,2	451,9	54,9%
Okres Zlaté Moravce	3168,2	4152,7	2668,6	327,4	194,4	902,6	103,2%
Nitriansky kraj	2668,1	2598,6	2367,9	477,0	279,5	825,0	9,9%
Okres Bytča	489,0	718,8	131,1	123,5	0,0	220,5	63,0%
Okres Čadca	491,5	536,3	833,9	33,0	0,0	192,0	33,7%
Okres Dolný Kubín	1614,9	1428,2	898,5	444,3	341,9	638,0	1,1%
Okres Kysucké Nové Mesto	1601,5	803,5	1267,4	26,6	24,9	314,8	86,8%
Okres Liptovský Mikuláš	3241,9	2070,0	1630,2	271,9	189,6	651,6	-39,6%
Okres Martin	760,3	785,4	963,0	354,3	132,4	436,4	23,6%
Okres Námestovo	1296,2	1370,3	1135,7	182,2	272,9	538,7	12,0%
Okres Ružomberok	4784,7	4481,1	3970,3	530,9	194,7	1404,3	75,6%
Okres Turčianske Teplice	605,3	483,1	776,2	355,4	48,5	319,3	-7,3%
Okres Tvrdošín	2469,6	1970,6	2076,0	545,7	371,5	945,5	-8,1%
Okres Žilina	249,7	250,7	408,3	22,7	20,2	75,2	-22,7%
Žilinský kraj	1512,4	1346,9	1311,2	246,1	142,1	512,1	4,1%
Okres Banská Bystrica	443,2	691,7	619,5	541,4	340,3	490,2	16,4%
Okres Banská Štiavnica	2564,1	1441,3	2139,0	460,1	64,0	668,1	54,3%
Okres Brezno	1509,6	3078,5	2097,5	576,7	209,5	982,0	208,3%

Okres Detva	0,0	0,0	1111,1	380,5	647,4	414,1	116,7%
Okres Krupina	2137,8	4640,6	5004,1	554,9	286,9	1104,3	-21,8%
Okres Lučenec	1043,2	496,4	728,4	647,4	636,5	631,9	-44,3%
Okres Poltár	1368,6	1083,4	902,5	299,8	295,3	495,0	78,6%
Okres Revúca	1689,8	1782,9	771,9	142,5	81,6	474,3	36,7%
Okres Rimavská Sobota	486,8	709,3	563,0	44,4	46,5	207,0	111,2%
Okres Veľký Krtíš	7187,1	3110,9	1150,2	83,1	11,0	727,2	161,0%
Okres Zvolen	971,4	1681,0	827,8	104,9	0,0	294,8	-26,7%
Okres Žarnovica	732,1	853,1	1630,8	280,0	111,4	395,6	40,8%
Okres Žiar nad Hronom	964,6	422,5	958,9	306,0	151,9	339,3	52,9%
Banskobystrický kraj	1486,1	1409,9	1204,5	313,3	212,1	524,7	26,9%
Okres Bardejov	1951,1	1313,8	2099,1	486,7	470,0	783,9	-34,0%
Okres Humenné	0,0	474,3	273,3	152,5	0,0	143,6	-61,3%
Okres Kežmarok	1065,3	1455,6	1223,6	370,0	75,1	620,6	-21,1%
Okres Levoča	746,0	3303,6	1635,6	419,0	0,0	920,0	129,9%
Okres Medzilaborce	0,0	1397,9	0,0	383,1	296,5	412,4	-21,4%
Okres Poprad	2121,1	2928,7	2232,8	305,3	48,4	802,4	15,0%
Okres Prešov	2175,2	2083,7	2209,1	488,3	188,2	998,4	-24,0%
Okres Sabinov	2044,2	2377,6	1843,9	208,6	0,0	1125,3	174,7%
Okres Snina	785,6	1115,0	852,9	332,9	421,6	468,1	25,4%
Okres Stará Ľubovňa	576,3	478,1	366,4	70,7	104,6	190,4	64,6%
Okres Stropkov	165,8	0,0	0,0	214,9	46,7	145,5	14,6%
Okres Svidník	0,0	0,0	0,0	0,0	0,0	0,0	-
Okres Vranov nad Topľou	331,1	658,0	267,9	111,0	78,2	216,7	14,7%
Prešovský kraj	1087,8	1318,4	1106,5	262,9	151,0	503,3	-8,8%
Okres Gelnica	3694,9	2335,1	1063,8	720,1	276,0	1059,8	56,3%
Okres Košice I	1754,5	1847,5	1813,5	859,5	336,1	954,0	29,2%
Okres Košice II	4320,1	3095,6	3915,6	84,0	0,0	796,9	126,2%
Okres Košice III	1584,3	1389,4	1912,9	90,4	0,0	324,3	1484,0%
Okres Košice IV	903,9	729,4	918,1	0,0	0,0	285,7	18,0%
Okres Košice - okolie	634,6	761,3	1255,7	246,1	325,3	421,0	84,2%
Okres Michalovce	1446,3	1471,8	1478,8	535,4	495,7	772,5	173,3%
Okres Rožňava	229,3	426,7	372,2	144,8	200,1	206,9	134,5%
Okres Sobrance	4454,3	3325,4	5479,1	186,2	0,0	906,1	26,5%

Okres Spišská Nová Ves	477,6	614,6	890,5	279,4	350,0	383,7	-40,0%
Okres Trebišov	209,2	462,0	358,7	75,9	46,8	139,8	140,8%
Košický kraj	1288,6	1166,0	1310,4	283,4	210,8	503,7	55,9%
Slovenská republika	1622,8	1557,6	1513,7	326,4	192,1	576,8	13,3%