

Týždenné hlásenie za SR v roku 2019 – 8. kalendárny týždeň

Percento hlásiacich ambulancií lekárov

Ambulancie - pediatri (P) 63

Ambulancie - dospelí (D) 54

Stupeň aktivity 3 – Lokálne epidémie

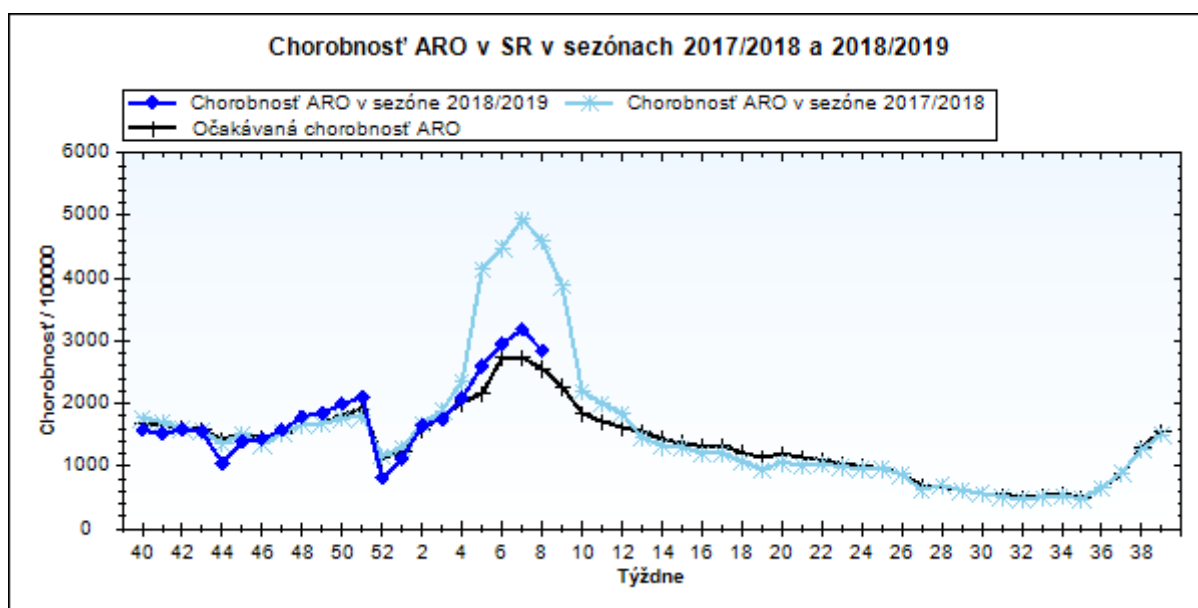
**Akútne respiračné ochorenia (ARO),
chrípka a chrípke podobné ochorenia (CHPO)
a úmrtia podľa vekových skupín, Slovenská republika**

Veková skupina	0 až 5	6 až 14	15 až 19	20 až 59	60 a viac	Spolu
Všetky ARO	16643	19214	10516	32029	9507	87909
Chorobnosť ARO	7643,6	6027,7	6169,0	1923,3	1465,9	2843,6
Z nich CHPO	3047	4040	2250	4994	1189	15520
Chorobnosť CHPO	1399,4	1267,4	1319,9	299,9	183,3	502,0
Úmrtia	0	0	0	1	0	1

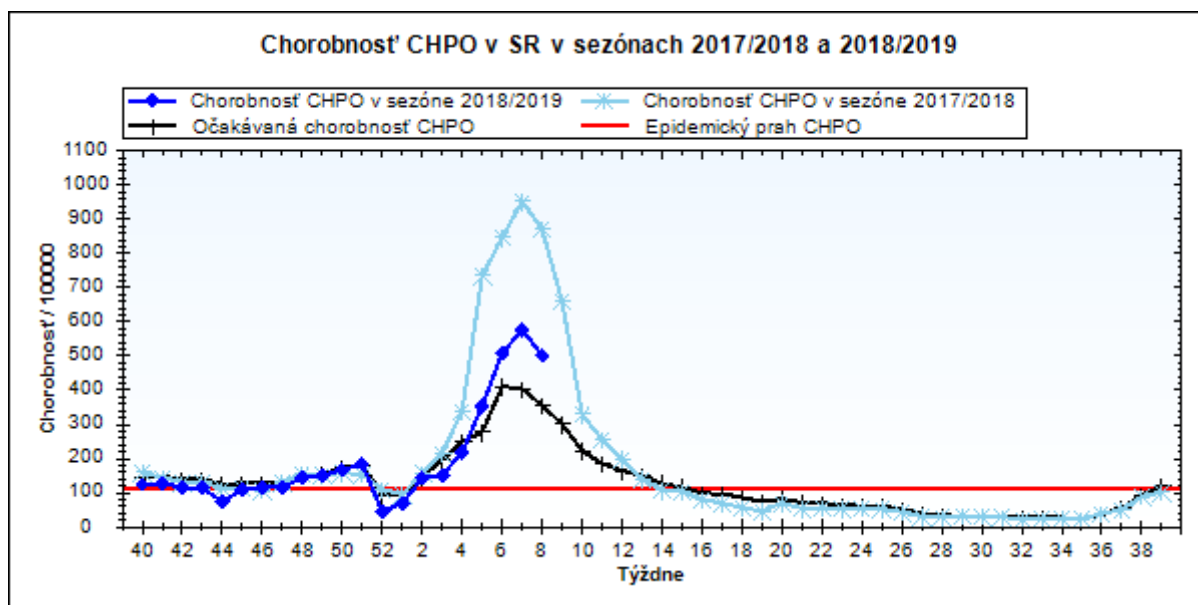
Komplikácie akútnych respiračných ochorení podľa vekových skupín

Veková skupina	0 až 5	6 až 14	15 až 19	20 až 59	60 a viac	Spolu
Pneumónie	117	67	25	141	86	436
Otitídy	193	139	35	81	15	463
Sinusitídy	123	186	116	422	110	957
Komplikácie spolu	433	392	176	644	211	1856
%komplikácií z ARO	2,6	2,0	1,7	2,0	2,2	2,1

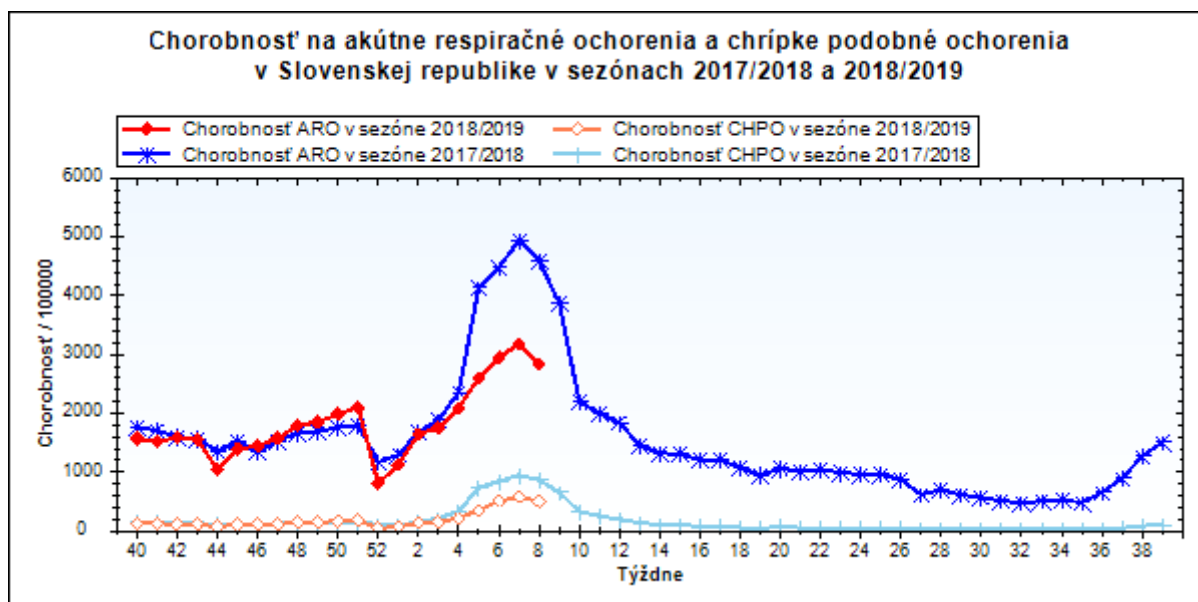
obr1



obr2



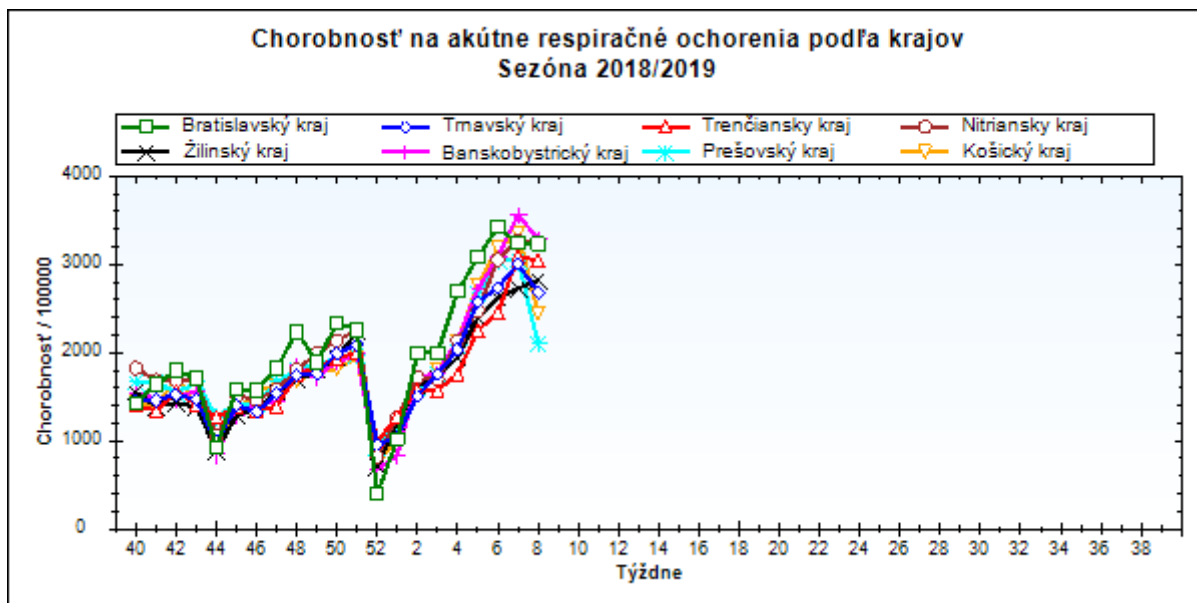
obr3



Chorobnosť na akútne respiračné ochorenia podľa krajov a vekových skupín

Územná jednotka	0 až 5	6 až 14	15 až 19	20 až 59	60 a viac	Spolu	Porovnanie
Bratislavský kraj	9076,9	7004,0	10018,7	2462,3	799,9	3231,1	-0,3%
Trnavský kraj	8378,0	6409,3	6541,8	1844,2	1194,0	2680,8	-10,9%
Trenčiansky kraj	9520,8	7647,0	7735,1	1859,1	1286,7	3042,9	-1,7%
Nitriansky kraj	8617,6	7834,1	8242,4	2272,1	1835,7	3247,9	-0,7%
Žilinský kraj	7672,0	5641,5	5460,2	1812,6	1492,3	2818,8	3,4%
Banskobystrický kraj	9175,8	7908,9	7752,0	2040,6	1661,4	3286,4	-7,9%
Prešovský kraj	4977,7	3350,4	2990,4	1540,8	1568,2	2102,9	-31,1%
Košický kraj	6932,7	4674,7	4420,8	1646,0	1263,4	2449,8	-26,9%
Slovenská republika	7643,6	6027,7	6169,0	1923,3	1465,9	2843,6	-10,7%

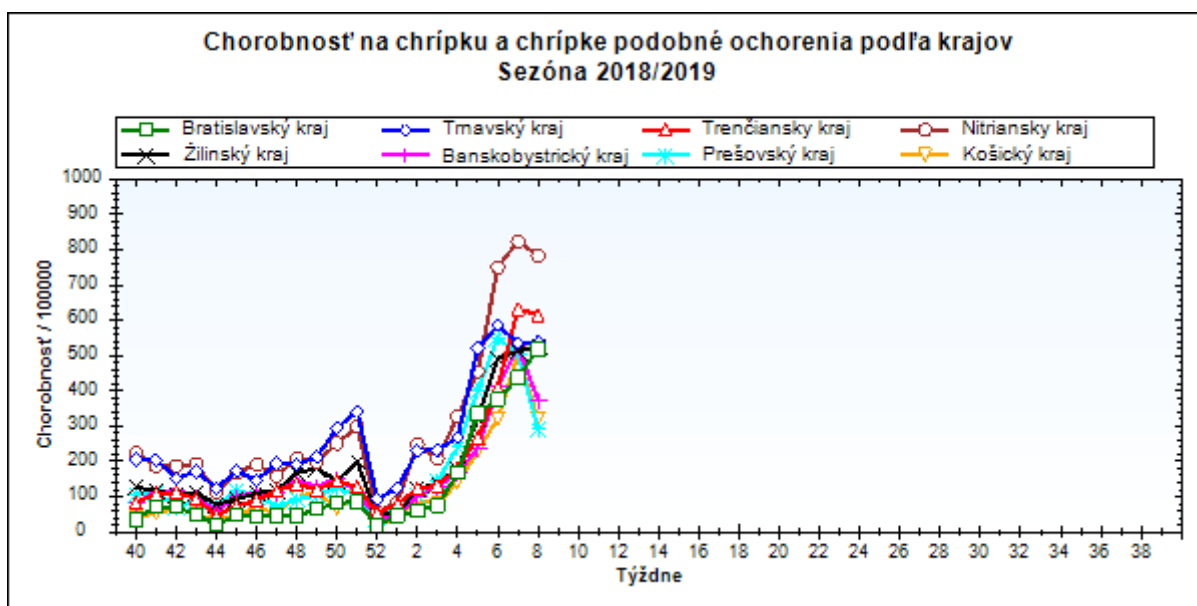
obr4



Chorobnosť na chrípku a chrípke podobné ochorenia podľa krajov a vekových skupín

Územná jednotka	0 až 5	6 až 14	15 až 19	20 až 59	60 a viac	Spolu	Porovnanie
Bratislavský kraj	1548,9	1503,4	2513,8	280,6	105,6	518,4	18,4%
Trnavský kraj	1766,1	1405,2	1875,7	329,5	164,6	538,0	0,4%
Trenčiansky kraj	2076,1	2076,2	1872,8	265,9	160,0	615,9	-2,8%
Nitriansky kraj	2429,8	2450,3	2429,8	460,9	288,5	783,6	-5,0%
Žilinský kraj	1423,1	1240,4	1216,7	302,5	193,4	526,9	2,9%
Banskobystrický kraj	880,5	832,8	732,7	293,1	156,6	373,9	-28,8%
Prešovský kraj	685,2	537,3	427,7	202,6	195,9	291,2	-42,1%
Košický kraj	1002,7	717,1	727,4	185,9	101,8	320,7	-36,3%
Slovenská republika	1399,4	1267,4	1319,9	299,9	183,3	502,0	-13,0%

obr5



Chorobnosť na akútne respiračné ochorenia podľa okresov, krajov a vekových skupín

Územná jednotka	0 až 5	6 až 14	15 až 19	20 až 59	60 a viac	Spolu	Porovnanie
Okres Bratislava I	9975,1	8506,3	7971,7	5940,3	1827,7	5066,8	-18,3%
Okres Bratislava II	6444,8	4855,5	6476,4	2671,2	1036,4	2852,6	3,1%
Okres Bratislava III	4308,2	3657,6	3972,5	3243,6	425,9	2878,5	-21,6%
Okres Bratislava IV	8523,2	5645,7	6648,2	1912,2	543,0	2527,3	-8,8%
Okres Bratislava V	17509,7	14782,7	28216,6	3109,9	1440,4	6049,2	33,0%
Okres Malacky	8909,1	5391,2	8581,5	1924,4	308,5	2491,0	-8,0%
Okres Pezinok	3677,2	3867,9	2803,7	1430,3	377,0	1573,0	-16,5%
Okres Senec	9645,4	7893,0	13471,7	1900,9	794,3	3598,0	11,3%
Bratislavský kraj	9076,9	7004,0	10018,7	2462,3	799,9	3231,1	-0,3%
Okres Dunajská Streda	10119,0	7543,3	8005,8	2039,5	1213,5	3069,5	-11,3%
Okres Galanta	7149,8	4573,8	3953,7	1791,4	1107,9	2230,8	0,1%
Okres Hlohovec	7235,5	5327,9	6684,6	1957,6	791,7	2513,7	-17,3%
Okres Piešťany	8001,7	6672,1	7850,0	1916,2	1349,6	2734,6	-9,1%
Okres Senica	7798,8	7299,8	5953,9	1442,7	1492,9	2647,5	-11,1%
Okres Skalica	8437,4	5381,6	5338,1	1186,5	1111,3	2155,2	-19,6%
Okres Trnava	7341,1	5687,9	5690,8	1934,3	1227,5	2642,5	-15,8%
Trnavský kraj	8378,0	6409,3	6541,8	1844,2	1194,0	2680,8	-10,9%
Okres Bánovce nad Bebravou	10103,8	5717,9	8340,1	1837,6	2052,6	3044,8	-8,2%
Okres Ilava	7817,8	5485,2	10445,0	1702,6	1287,7	2796,8	-8,5%
Okres Myjava	9033,5	8256,9	5665,5	2386,8	2136,9	3217,9	13,9%
Okres Nové Mesto nad Váhom	7384,3	6244,0	4278,5	2108,3	2090,1	3189,6	-20,7%
Okres Partizánske	5226,5	7498,1	13748,5	1827,7	1180,9	2562,4	-3,9%
Okres Považská Bystrica	7639,1	5476,9	5843,6	1264,3	567,0	2074,6	-22,0%
Okres Prievidza	10467,6	8139,5	7513,3	2139,0	885,8	3112,6	-6,3%
Okres Púchov	7721,9	11518,4	10275,2	1690,3	1294,9	3624,4	23,0%
Okres Trenčín	13478,0	9021,8	7923,7	1748,0	1272,1	3484,7	23,7%
Trenčiansky kraj	9520,8	7647,0	7735,1	1859,1	1286,7	3042,9	-1,7%
Okres Komárno	7491,2	6555,4	8366,7	1876,5	1421,4	2823,0	-6,6%
Okres Levice	14613,9	13209,0	10895,0	2481,5	3256,0	4486,8	34,3%
Okres Nitra	7841,1	8652,6	9244,6	3226,4	2177,6	4022,6	-7,0%
Okres Nové Zámky	8467,9	7128,7	7410,7	1880,8	1460,2	2735,8	-13,0%
Okres Šaľa	9811,1	6100,8	6497,3	2168,0	1385,8	2849,6	-11,5%
Okres Topoľčany	5023,2	3923,1	5560,2	2348,3	1108,8	2436,7	-12,8%
Okres Zlaté Moravce	10080,6	10022,2	9260,2	1888,7	1295,7	3062,4	-1,2%
Nitriansky kraj	8617,6	7834,1	8242,4	2272,1	1835,7	3247,9	-0,7%
Okres Bytča	5349,0	5956,7	6010,9	1234,8	913,7	2503,9	14,2%

Okres Čadca	6160,4	4991,6	6096,9	1240,2	2164,4	2502,5	13,6%
Okres Dolný Kubín	5530,9	5078,0	3773,6	2691,7	2332,9	3098,9	-1,9%
Okres Kysucké Nové Mesto	6775,8	5203,9	6717,4	1979,9	3018,9	3086,0	-0,7%
Okres Liptovský Mikuláš	8996,3	5549,6	4375,8	2065,8	763,0	2628,1	8,2%
Okres Martin	7150,6	5767,6	5979,8	1864,5	1073,1	3062,5	-1,9%
Okres Námestovo	9181,4	6796,5	3744,6	1849,2	1949,1	3111,3	-6,0%
Okres Ružomberok	10607,0	7790,0	7256,2	1550,8	1466,8	3137,8	1,1%
Okres Turčianske Teplice	5690,1	3462,2	2846,1	1765,9	921,2	1934,9	0,7%
Okres Tvrdošín	7692,3	5018,4	5742,0	2339,5	2664,4	3296,7	-4,8%
Okres Žilina	8614,0	5099,3	5484,8	1313,8	668,2	2323,2	19,1%
Žilinský kraj	7672,0	5641,5	5460,2	1812,6	1492,3	2818,8	3,4%
Okres Banská Bystrica	12409,3	6728,8	5575,6	2364,1	1449,2	3196,9	-15,7%
Okres Banská Štiavnica	5372,4	3569,0	8689,8	3035,1	3065,8	3470,5	32,3%
Okres Brezno	6745,8	6863,6	8152,1	2323,5	798,2	3293,6	-14,9%
Okres Detva	4588,2	4497,2	4411,8	1452,7	1653,8	2112,4	-52,9%
Okres Krupina	18052,3	8210,4	6590,7	2183,1	1243,2	4188,5	-3,7%
Okres Lučenec	11656,2	8919,1	10616,3	2076,1	1975,4	4057,7	-2,4%
Okres Poltár	7208,0	11159,3	8122,7	1555,9	2263,8	3650,0	25,4%
Okres Revúca	9547,5	7765,7	7043,3	2061,0	2339,1	3636,4	2,8%
Okres Rimavská Sobota	6388,8	6272,0	4972,9	1772,9	1889,1	2874,2	-5,9%
Okres Veľký Krtíš	4109,8	4311,2	8124,4	2179,2	1590,3	2578,7	-31,4%
Okres Zvolen	13977,3	9587,7	9261,0	2143,7	1563,5	3543,0	2,4%
Okres Žarnovica	14421,7	12274,9	6523,4	2515,4	1092,9	4119,4	11,1%
Okres Žiar nad Hronom	5606,9	7807,3	7294,5	1156,5	712,0	2149,8	5,0%
Banskobystrický kraj	9175,8	7908,9	7752,0	2040,6	1661,4	3286,4	-7,9%
Okres Bardejov	4432,3	2705,6	3112,6	2409,3	2740,8	2622,6	-18,1%
Okres Humenné	3664,6	2347,9	2850,4	1323,4	2337,9	1764,7	5,9%
Okres Kežmarok	4389,2	3928,8	4282,5	2234,1	1913,9	2825,5	-37,7%
Okres Levoča	3916,3	3947,4	3373,5	1319,9	690,5	1822,7	-41,1%
Okres Medzilaborce	2684,6	1770,7	3416,1	2456,4	3360,8	2506,3	-19,1%
Okres Poprad	8516,9	6780,6	2526,6	1423,9	558,0	2038,0	-38,6%
Okres Prešov	8839,1	4406,9	3210,0	2603,5	1386,6	3131,5	-29,1%
Okres Sabinov	10927,3	7933,8	3418,0	2947,1	1987,4	4667,6	-8,3%
Okres Snina	1898,6	1523,8	2558,7	1290,4	2605,3	1706,6	-27,2%
Okres Stará Ľubovňa	5155,3	2978,0	2969,2	893,4	880,3	1644,6	-25,4%
Okres Stropkov	1990,0	2805,7	4192,1	1653,0	887,0	1760,2	-23,7%
Okres Svidník	3516,0	2571,1	2197,2	958,1	1505,7	1428,1	-15,8%

Okres Vranov nad Topľou	3641,8	2334,7	2755,5	1052,4	1020,1	1540,4	-43,0%
Prešovský kraj	4977,7	3350,4	2990,4	1540,8	1568,2	2102,9	-31,1%
Okres Gelnica	5018,4	2612,1	4255,3	1673,4	1714,6	2129,1	-27,5%
Okres Košice I	8187,5	4567,4	3311,7	3953,4	1847,6	3741,8	-35,5%
Okres Košice II	7429,8	6036,3	4881,4	1106,0	28,4	2061,6	-53,3%
Okres Košice III	14175,1	9614,9	6575,6	891,0	357,4	2321,9	-24,8%
Okres Košice IV	6827,3	7081,1	3901,8	1263,2	230,5	2276,1	-33,4%
Okres Košice - okolie	6501,5	4398,1	4436,2	1613,0	1224,6	2542,4	-33,6%
Okres Michalovce	8114,0	5668,9	7220,7	1733,6	1744,0	3097,9	-3,6%
Okres Rožňava	11159,2	6858,4	5158,2	1658,7	1401,0	2599,1	-4,8%
Okres Sobrance	8389,0	5178,1	4816,5	932,7	1223,5	2357,8	-13,9%
Okres Spišská Nová Ves	5567,4	2845,7	2260,4	1425,7	1599,7	2029,5	-34,6%
Okres Trebišov	3813,5	2304,2	2437,1	1519,4	1453,4	1789,7	-37,1%
Košický kraj	6932,7	4674,7	4420,8	1646,0	1263,4	2449,8	-26,9%
Slovenská republika	7643,6	6027,7	6169,0	1923,3	1465,9	2843,6	-10,7%

Chorobnosť na chrípku a chrípke podobné ochorenia podľa okresov, krajov a vekových skupín

Územná jednotka	0 až 5	6 až 14	15 až 19	20 až 59	60 a viac	Spolu	Porovnanie
Okres Bratislava I	534,4	1009,2	0,0	859,6	261,1	651,8	4,5%
Okres Bratislava II	460,3	261,5	93,9	247,3	74,9	216,6	-6,4%
Okres Bratislava III	571,0	780,3	256,3	276,4	65,5	338,6	-52,1%
Okres Bratislava IV	1524,5	582,0	133,0	376,8	55,7	405,0	-12,7%
Okres Bratislava V	5854,1	4823,8	11477,9	360,1	0,0	1760,4	41,5%
Okres Malacky	0,0	0,0	0,0	62,4	0,0	40,1	-48,1%
Okres Pezinok	0,0	0,0	0,0	82,7	0,0	57,6	11,1%
Okres Senec	1134,8	2608,7	5628,6	224,0	407,9	840,9	141,9%
Bratislavský kraj	1548,9	1503,4	2513,8	280,6	105,6	518,4	18,4%
Okres Dunajská Streda	2911,1	2181,8	2771,2	307,6	103,9	686,6	66,1%
Okres Galanta	920,3	349,9	269,6	141,1	62,7	184,6	34,1%
Okres Hlohovec	1887,5	1727,2	2749,3	631,0	147,0	789,1	-17,6%
Okres Piešťany	3814,3	2703,3	3715,7	649,6	319,6	1033,5	-9,8%
Okres Senica	271,3	45,8	0,0	208,5	252,5	186,2	-49,2%
Okres Skalica	281,2	122,3	0,0	85,2	43,9	87,7	-39,5%
Okres Trnava	1059,9	1290,6	1881,6	356,2	242,5	532,2	-17,8%
Trnavský kraj	1766,1	1405,2	1875,7	329,5	164,6	538,0	0,4%

Okres Bánovce nad Bebravou	3962,3	1518,8	1700,4	686,4	456,1	952,0	9,0%
Okres Ilava	1954,5	1715,9	2558,0	367,1	345,2	704,8	-11,5%
Okres Myjava	1561,3	1452,6	1888,5	534,7	411,7	676,3	238,2%
Okres Nové Mesto nad Váhom	738,4	1021,4	797,7	197,0	203,2	396,3	-40,9%
Okres Partizánske	0,0	222,7	0,0	111,6	245,4	152,8	-48,7%
Okres Považská Bystrica	2620,2	2175,1	2854,9	234,9	10,7	627,1	-23,8%
Okres Prievidza	2198,4	1962,4	1498,0	216,0	44,6	519,6	-12,3%
Okres Púchov	3727,8	6090,9	4584,3	94,7	56,3	1340,2	50,8%
Okres Trenčín	1732,9	1818,9	1143,9	182,6	66,6	484,9	9,6%
Trenčiansky kraj	2076,1	2076,2	1872,8	265,9	160,0	615,9	-2,8%
Okres Komárno	1867,4	1760,4	2146,6	414,7	323,3	686,0	-15,8%
Okres Levice	5002,9	5229,3	3953,8	581,0	355,2	1241,1	29,2%
Okres Nitra	1491,9	2006,6	1775,1	530,5	326,9	734,7	17,0%
Okres Nové Zámky	3339,0	2889,7	3549,4	528,8	352,2	927,4	-20,3%
Okres Šaľa	1978,7	1485,4	2399,0	182,7	98,1	402,8	-0,1%
Okres Topoľčany	646,3	762,8	640,3	444,7	157,2	410,4	-9,2%
Okres Zlaté Moravce	2822,6	2517,4	1436,9	187,3	99,7	511,5	-43,3%
Nitriansky kraj	2429,8	2450,3	2429,8	460,9	288,5	783,6	-5,0%
Okres Bytča	458,5	499,2	218,6	102,9	117,9	193,0	-12,5%
Okres Čadca	436,9	378,8	605,4	28,6	0,0	142,3	-25,9%
Okres Dolný Kubín	1291,9	1666,2	943,4	578,6	303,7	701,9	10,0%
Okres Kysucké Nové Mesto	1478,4	880,1	1330,8	8,9	49,9	314,8	0,0%
Okres Liptovský Mikuláš	2323,4	1623,8	1705,3	653,0	215,2	793,1	21,7%
Okres Martin	488,8	809,9	716,7	442,2	240,9	455,9	4,5%
Okres Námestovo	540,1	803,9	798,0	230,8	316,7	372,7	-30,8%
Okres Ružomberok	5888,3	3908,3	3900,2	509,0	359,5	1423,6	1,4%
Okres Turčianske Teplice	1210,7	1288,2	1164,3	377,6	169,7	475,9	49,0%
Okres Tvrdošín	1821,9	1944,3	2252,7	496,1	544,1	891,9	-5,7%
Okres Žilina	1421,7	1059,3	879,4	49,7	12,6	295,0	292,5%
Žilinský kraj	1423,1	1240,4	1216,7	302,5	193,4	526,9	2,9%
Okres Banská Bystrica	1329,6	1006,2	991,2	839,2	231,0	733,8	49,7%
Okres Banská Štiavnica	3418,8	2951,3	2673,8	138,4	53,3	655,7	-1,9%
Okres Brezno	761,6	1043,0	357,0	739,3	0,0	555,8	-43,4%

Okres Detva	0,0	0,0	0,0	379,4	457,0	320,2	-22,7%
Okres Krupina	0,0	0,0	0,0	491,2	191,3	278,0	-74,8%
Okres Lučenec	573,8	309,4	500,8	353,9	351,2	360,9	-42,9%
Okres Poltár	1368,6	1029,3	902,5	356,9	459,3	547,8	10,7%
Okres Revúca	802,7	771,4	675,4	105,7	109,9	272,6	-42,5%
Okres Rimavská Sobota	588,2	460,4	164,2	114,3	135,5	198,0	-4,4%
Okres Veľký Krtíš	141,7	0,0	146,4	244,9	25,2	171,1	-76,5%
Okres Zvolen	1888,8	1661,5	1287,6	288,8	44,2	467,9	58,7%
Okres Žarnovica	1024,9	1469,2	1779,1	382,2	247,4	580,5	46,7%
Okres Žiar nad Hronom	633,0	1008,3	1181,5	79,5	30,5	230,1	-32,2%
Banskobystrický kraj	880,5	832,8	732,7	293,1	156,6	373,9	-28,8%
Okres Bardejov	1969,9	1402,3	1414,8	332,5	360,0	668,1	-14,8%
Okres Humenné	0,0	47,4	0,0	182,0	467,6	185,6	29,3%
Okres Kežmarok	724,4	1017,5	1168,0	175,8	234,4	469,3	-24,4%
Okres Levoča	0,0	0,0	0,0	176,0	0,0	97,0	-89,5%
Okres Medzilaborce	0,0	0,0	0,0	698,6	642,5	471,3	14,3%
Okres Poprad	1860,0	2228,4	881,4	247,2	19,6	448,2	-44,1%
Okres Prešov	1381,1	785,6	829,6	395,0	186,7	512,2	-48,7%
Okres Sabinov	1449,5	723,6	449,7	234,7	172,8	505,2	-55,1%
Okres Snina	0,0	0,0	0,0	328,7	499,5	312,5	-33,2%
Okres Stará Ľubovňa	326,9	235,5	114,2	33,9	0,0	82,9	-56,5%
Okres Stropkov	0,0	0,0	0,0	148,8	0,0	87,3	-40,0%
Okres Svidník	0,0	34,3	0,0	0,0	0,0	3,2	-
Okres Vranov nad Topľou	149,0	127,3	114,8	106,8	128,5	116,1	-46,4%
Prešovský kraj	685,2	537,3	427,7	202,6	195,9	291,2	-42,1%
Okres Gelnica	1378,7	277,0	304,0	530,6	587,9	573,6	-45,9%
Okres Košice I	787,3	513,2	276,0	771,6	57,1	574,7	-39,8%
Okres Košice II	377,1	232,2	430,7	0,0	0,0	76,9	-90,4%
Okres Košice III	333,5	277,9	358,7	69,0	13,2	98,3	-69,7%
Okres Košice IV	581,0	607,8	172,1	134,4	0,0	190,9	-33,2%
Okres Košice - okolie	620,3	347,6	400,7	103,9	51,0	199,5	-52,6%
Okres Michalovce	3130,0	2191,1	2104,3	144,0	146,1	787,2	1,9%
Okres Rožňava	1121,0	853,4	638,1	182,8	63,7	269,3	30,1%
Okres Sobrance	2004,5	1520,2	1987,8	127,8	0,0	567,1	-37,4%

Okres Spišská Nová Ves	359,2	303,3	83,7	209,8	160,0	214,8	-44,0%
Okres Trebišov	59,9	97,0	310,2	15,9	22,4	48,3	-65,5%
Košický kraj	1002,7	717,1	727,4	185,9	101,8	320,7	-36,3%
Slovenská republika	1399,4	1267,4	1319,9	299,9	183,3	502,0	-13,0%