

Týždenné hlásenie za SR v roku 2019 – 9. kalendárny týždeň

Percento hlásiacich ambulancií lekárov

Ambulancie - pediatri (P) 60

Ambulancie - dospelí (D) 49

Stupeň aktivity 3 – Lokálne epidémie

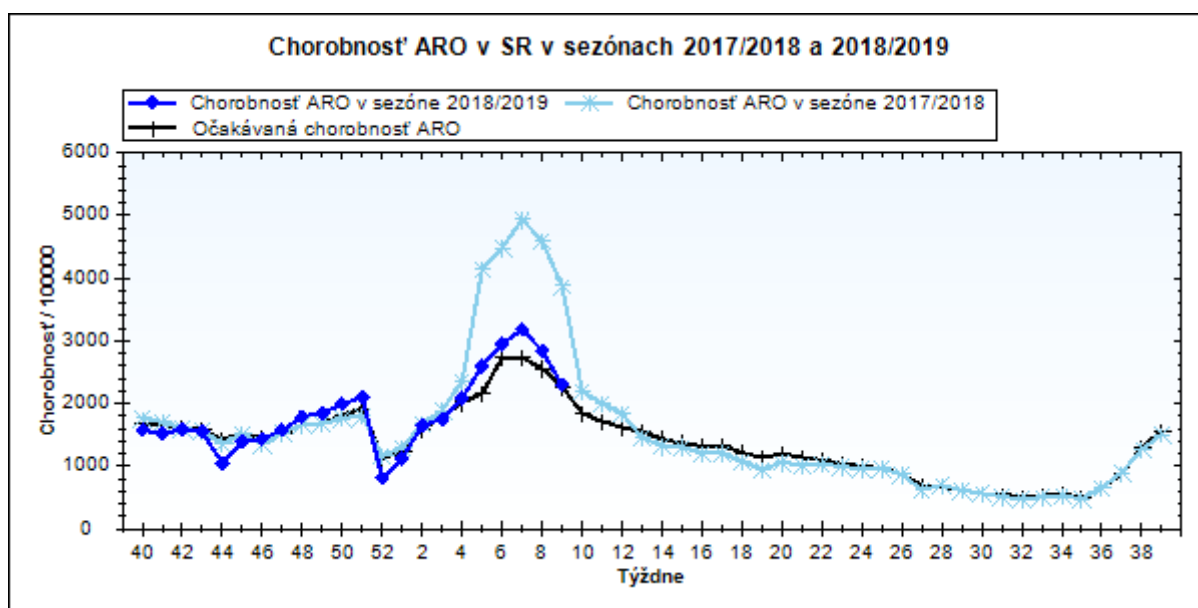
**Akútne respiračné ochorenia (ARO),
chřípka a chřípke podobné ochorenia (CHPO)
a úmrtia podľa vekových skupín, Slovenská republika**

Veková skupina	0 až 5	6 až 14	15 až 19	20 až 59	60 a viac	Spolu
Všetky ARO	13155	14042	7520	24045	7136	65898
Chorobnosť ARO	6402,2	4668,1	4674,7	1571,6	1197,6	2296,5
Z nich CHPO	2208	2704	1532	3490	859	10793
Chorobnosť CHPO	1074,6	898,9	952,3	228,1	144,2	376,1
Úmrtia	0	0	0	0	0	0

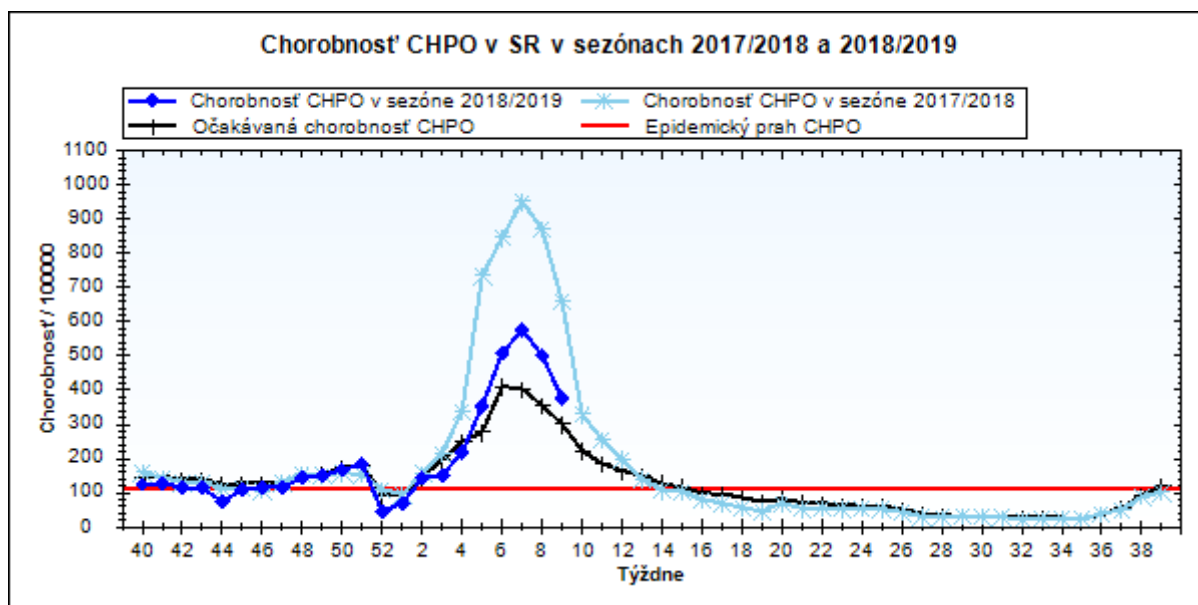
Komplikácie akútnych respiračných ochorení podľa vekových skupín

Veková skupina	0 až 5	6 až 14	15 až 19	20 až 59	60 a viac	Spolu
Pneumónie	87	62	23	136	60	368
Otitídy	166	114	36	70	14	400
Sinusitídy	98	167	103	333	87	788
Komplikácie spolu	351	343	162	539	161	1556
%komplikácií z ARO	2,7	2,4	2,2	2,2	2,3	2,4

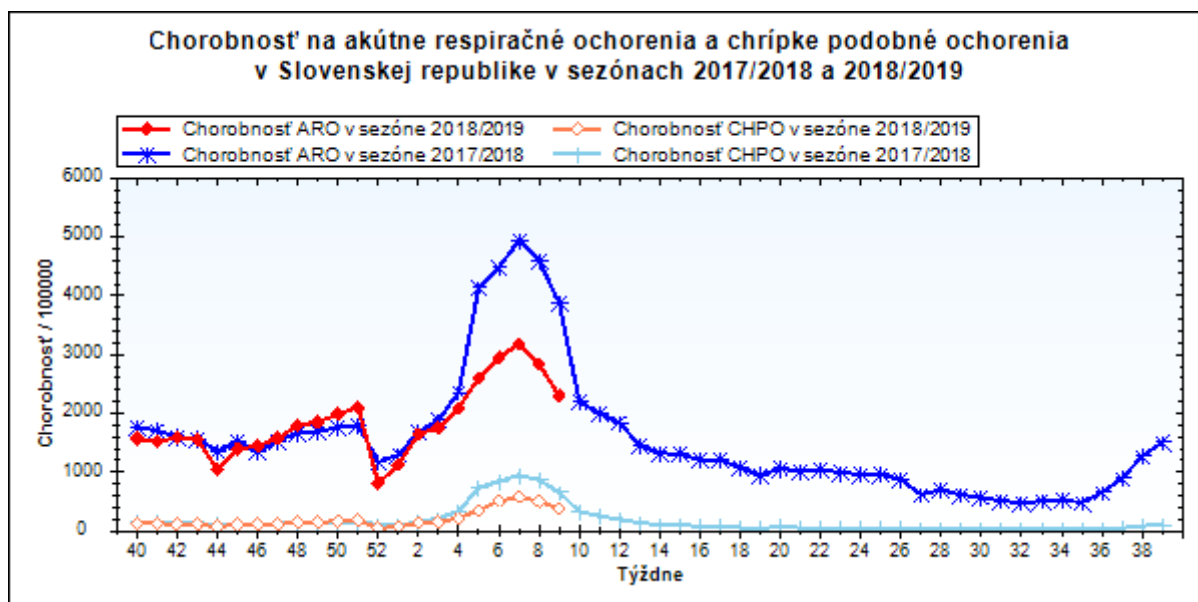
obr1



obr2



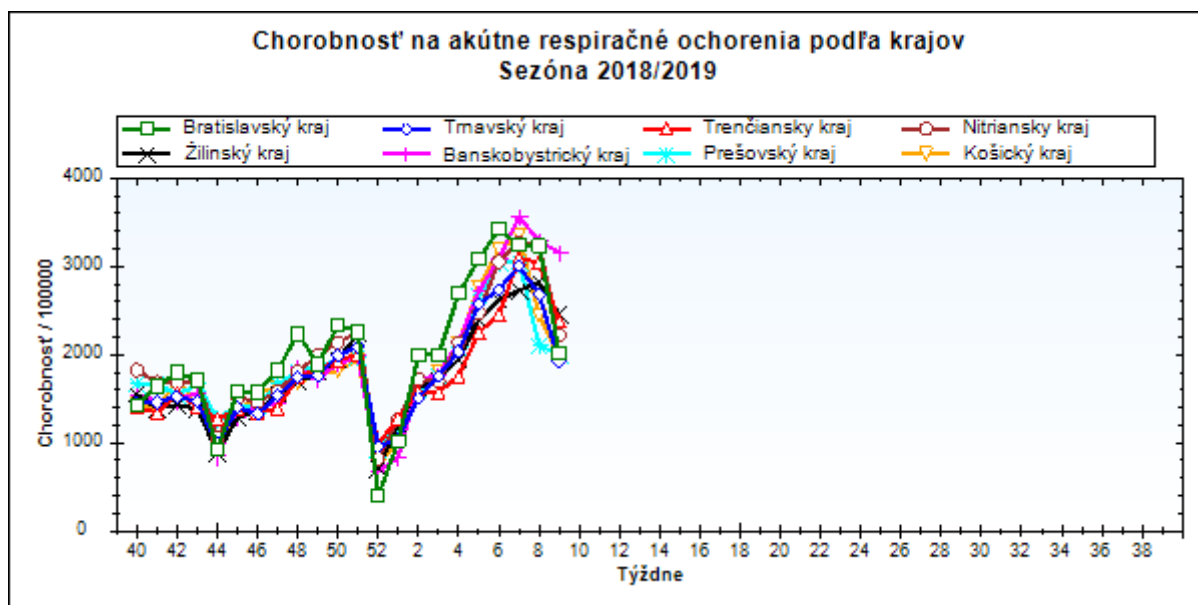
obr3



Chorobnosť na akútne respiračné ochorenia podľa krajov a vekových skupín

Územná jednotka	0 až 5	6 až 14	15 až 19	20 až 59	60 a viac	Spolu	Porovnanie
Bratislavský kraj	5367,2	2854,4	3933,1	1852,3	929,5	2019,5	-37,5%
Trnavský kraj	5975,6	3891,5	3233,6	1519,0	979,3	1927,2	-28,1%
Trenčiansky kraj	6995,4	5767,4	5772,5	1526,0	1339,9	2380,0	-21,8%
Nitriansky kraj	6615,6	4908,2	4672,6	1682,2	1054,1	2227,4	-31,4%
Žilinský kraj	7057,8	4879,5	4555,3	1498,3	1237,5	2462,2	-12,7%
Banskobystrický kraj	9135,3	6970,0	6812,7	1910,5	1751,2	3160,6	-3,8%
Prešovský kraj	5264,6	3319,5	3354,8	1341,8	1172,6	2006,5	-4,6%
Košický kraj	5469,4	3855,9	3870,0	1339,9	980,4	1973,4	-19,4%
Slovenská republika	6402,2	4668,1	4674,7	1571,6	1197,6	2296,5	-19,2%

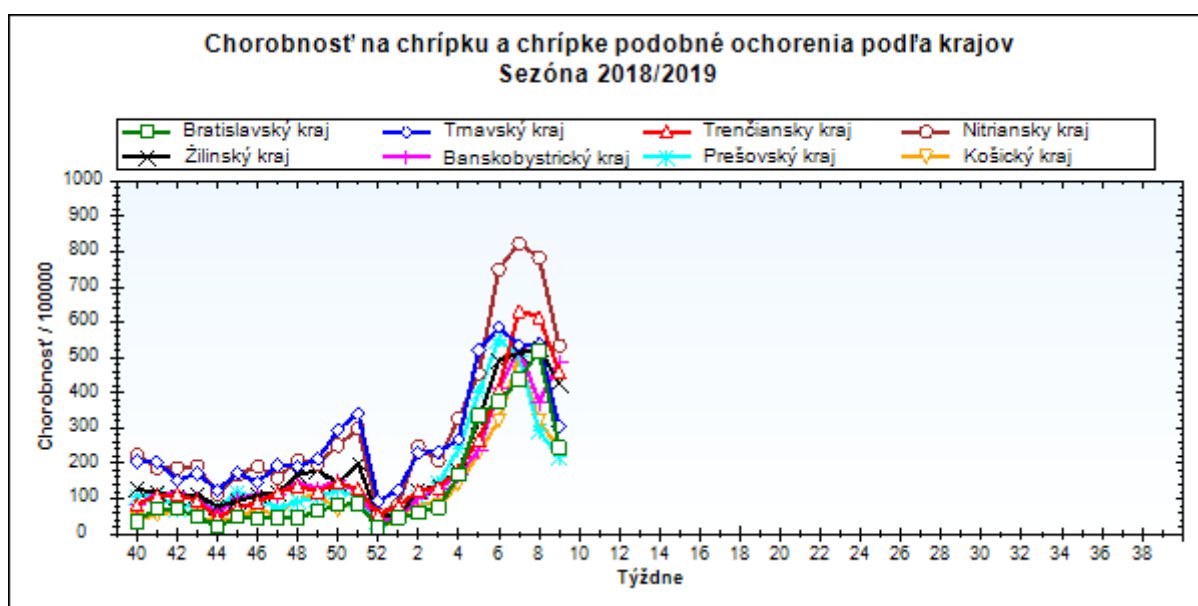
obr4



Chorobnosť na chrípku a chrípke podobné ochorenia podľa krajov a vekových skupín

Územná jednotka	0 až 5	6 až 14	15 až 19	20 až 59	60 a viac	Spolu	Porovnanie
Bratislavský kraj	911,0	642,5	705,2	173,3	79,7	245,2	-52,7%
Trnavský kraj	971,1	733,7	549,5	244,8	90,7	305,3	-43,3%
Trenčiansky kraj	1546,0	1428,0	1544,1	209,2	192,7	461,0	-25,2%
Nitriansky kraj	1807,1	1448,3	1365,9	352,9	158,0	534,9	-31,7%
Žilinský kraj	1136,2	924,3	1055,5	242,6	136,2	426,4	-19,1%
Banskobystrický kraj	1218,6	1102,1	1185,2	290,3	296,4	488,6	30,7%
Prešovský kraj	647,4	414,3	377,4	133,9	75,4	217,8	-25,2%
Košický kraj	680,7	590,3	662,7	130,8	86,7	241,7	-24,6%
Slovenská republika	1074,6	898,9	952,3	228,1	144,2	376,1	-25,1%

obr5



Chorobnosť na akútne respiračné ochorenia podľa okresov, krajov a vekových skupín

Územná jednotka	0 až 5	6 až 14	15 až 19	20 až 59	60 a viac	Spolu	Porovnanie
Okres Bratislava I	7303,2	2306,8	15057,6	2647,8	1460,9	2761,0	-45,5%
Okres Bratislava II	4394,2	1987,0	1839,7	1938,7	840,0	1822,3	-36,1%
Okres Bratislava III	3010,6	1414,3	768,9	3956,4	1048,4	2403,4	-16,5%
Okres Bratislava IV	2540,8	2231,1	3545,7	1507,3	761,2	1704,4	-32,6%
Okres Bratislava V	9451,0	6535,5	10712,7	2124,2	1056,3	2896,3	-52,1%
Okres Malacky	8909,1	4402,8	4390,5	1789,2	1149,9	2390,8	-4,0%
Okres Pezinok	0,0	0,0	0,0	1200,8	1106,0	1445,5	-8,1%
Okres Senec	3850,1	2173,9	1153,4	1817,7	0,0	1704,9	-52,6%
Bratislavský kraj	5367,2	2854,4	3933,1	1852,3	929,5	2019,5	-37,5%
Okres Dunajská Streda	5477,5	3965,0	2873,2	1729,9	1177,3	2058,8	-32,9%
Okres Galanta	5604,2	3332,5	2882,9	1380,9	890,3	1754,4	-21,4%
Okres Hlohovec	4089,7	3278,7	2641,5	1573,2	822,2	1677,9	-33,3%
Okres Piešťany	6578,2	4754,8	6000,9	1242,0	591,9	1850,5	-32,3%
Okres Senica	8816,0	5148,7	2568,1	1206,5	1075,7	2081,7	-21,4%
Okres Skalica	6412,4	3832,4	3855,3	1323,9	884,7	1888,5	-12,4%
Okres Trnava	5127,9	3118,1	2891,3	1578,4	1013,4	1852,4	-29,9%
Trnavský kraj	5975,6	3891,5	3233,6	1519,0	979,3	1927,2	-28,1%
Okres Bánovce nad Bebravou	4622,6	4187,9	5465,6	1814,3	2214,9	2455,4	-19,4%
Okres Ilava	6185,9	3881,9	7274,2	1569,3	1226,7	2344,7	-16,2%
Okres Myjava	6356,9	7263,0	3102,5	1748,8	2950,5	2765,8	-14,1%
Okres Nové Mesto nad Váhom	5727,5	4345,7	4187,8	1675,6	2311,5	2403,2	-24,7%
Okres Partizánske	6021,9	9279,9	13612,4	1645,6	674,8	2582,1	0,8%
Okres Považská Bystrica	6509,8	4976,4	5580,5	1390,9	726,3	2183,6	5,3%
Okres Prievidza	7482,6	6214,0	4653,1	1711,7	896,9	2268,7	-27,1%
Okres Púchov	6339,8	6202,9	4757,4	1460,5	1612,2	2388,3	-34,1%
Okres Trenčín	9310,5	7239,7	6007,9	1096,7	1039,9	2422,0	-30,5%
Trenčiansky kraj	6995,4	5767,4	5772,5	1526,0	1339,9	2380,0	-21,8%
Okres Komárno	6052,2	4777,7	5169,1	1208,1	949,5	1901,0	-32,7%
Okres Levice	10111,2	7628,9	6990,0	2206,8	1352,5	3018,7	-32,7%
Okres Nitra	6861,0	4920,6	4061,3	2100,9	1437,6	2586,6	-35,7%
Okres Nové Zámky	7735,2	5460,6	4943,7	1482,6	986,3	2251,5	-17,7%
Okres Šaľa	10305,7	6100,8	4748,0	1794,4	785,7	2314,7	-18,8%
Okres Topoľčany	2820,0	2072,9	2372,3	1621,1	795,5	1496,5	-38,6%
Okres Zlaté Moravce	5062,7	4369,9	4630,1	1489,5	777,4	1932,1	-36,9%
Nitriansky kraj	6615,6	4908,2	4672,6	1682,2	1054,1	2227,4	-31,4%
Okres Bytča	4992,4	4126,5	4316,9	952,5	909,5	1887,2	-24,6%

Okres Čadca	5362,0	3781,5	3272,5	1148,2	1634,3	1927,1	-23,0%
Okres Dolný Kubín	7428,3	4443,3	2875,1	2721,5	2231,3	3133,1	1,1%
Okres Kysucké Nové Mesto	5235,8	4515,1	5386,6	2166,4	3443,0	2970,7	-3,7%
Okres Liptovský Mikuláš	7680,8	5073,3	4722,3	1182,3	704,3	2113,2	-19,6%
Okres Martin	6498,9	4847,2	4546,5	1831,9	1061,0	2694,3	-12,0%
Okres Námestovo	9611,0	6084,0	5499,7	1031,0	1266,9	2932,7	-5,7%
Okres Ružomberok	9497,9	7098,7	7993,2	1056,8	851,7	2756,6	-12,1%
Okres Turčianske Teplice	6174,3	3220,6	2846,1	1721,5	872,7	1903,6	-1,6%
Okres Tvrdošín	6239,9	4847,6	3428,7	2073,5	2316,2	2803,0	-15,0%
Okres Žilina	6205,4	3781,4	3425,1	1242,3	387,3	1892,5	-18,5%
Žilinský kraj	7057,8	4879,5	4555,3	1498,3	1237,5	2462,2	-12,7%
Okres Banská Bystrica	13473,0	6432,3	6938,5	2842,3	1107,2	3950,1	23,6%
Okres Banská Štiavnica	9340,7	5250,5	9826,2	3535,7	4105,6	4387,3	26,4%
Okres Brezno	8486,6	6359,0	6158,7	975,9	628,6	2541,3	-22,8%
Okres Detva	22411,8	10588,2	21960,8	2295,7	2166,4	3621,0	71,4%
Okres Krupina	13222,5	9947,6	9194,5	2360,4	1326,8	4478,1	6,9%
Okres Lučenec	10678,9	7529,1	8194,4	1968,2	1912,0	3575,1	-11,9%
Okres Poltár	6660,6	8829,9	7130,0	1070,6	1640,4	2904,1	-20,4%
Okres Revúca	9012,4	7702,9	6003,4	1374,0	1749,3	3079,8	-15,3%
Okres Rimavská Sobota	4685,2	3907,5	3588,9	1815,3	1983,5	2411,1	-16,1%
Okres Veľký Krtíš	7440,2	5572,4	6099,4	1559,4	3660,1	2896,0	12,3%
Okres Zvolen	9097,9	6292,0	7205,8	1905,0	1541,7	2931,9	-17,2%
Okres Žarnovica	12591,5	14786,7	3657,0	2186,5	907,3	3499,2	-15,1%
Okres Žiar nad Hronom	6201,2	5531,4	5636,0	1294,8	718,8	2053,0	-4,5%
Banskobystrický kraj	9135,3	6970,0	6812,7	1910,5	1751,2	3160,6	-3,8%
Okres Bardejov	7672,4	4008,9	4442,6	2269,8	2229,8	2980,4	13,6%
Okres Humenné	1752,6	2087,0	2147,6	991,8	595,7	1071,6	-39,3%
Okres Kežmarok	7919,0	4687,2	5330,0	1318,7	1269,4	2939,2	4,0%
Okres Levoča	2088,7	2817,8	3516,6	1194,2	1023,0	1559,3	-14,4%
Okres Medzilaborce	1174,5	745,6	1242,2	1329,6	1037,9	1103,2	-56,0%
Okres Poprad	6510,0	4488,6	3878,0	1394,4	484,6	1969,7	-3,4%
Okres Prešov	7432,9	3431,4	3803,5	2056,1	1052,4	2641,1	-15,7%
Okres Sabinov	10638,3	5849,2	4092,6	2712,4	1123,3	4194,7	-10,1%
Okres Snina	3928,2	2378,7	3350,7	1016,6	1474,1	1521,1	-10,9%
Okres Stará Ľubovňa	5105,0	2776,1	3140,5	881,4	1181,5	1636,8	-0,5%
Okres Stropkov	1160,9	2011,6	2969,4	1322,4	793,7	1357,7	-22,9%
Okres Svidník	2843,8	2776,8	2143,6	678,6	1198,1	1184,2	-17,1%

Okres Vranov nad Topľou	3248,9	2965,8	2530,9	1035,7	1113,3	1655,2	7,4%
Prešovský kraj	5264,6	3319,5	3354,8	1341,8	1172,6	2006,5	-4,6%
Okres Gelnica	4191,2	4327,2	5369,8	1296,1	955,3	1877,6	-11,8%
Okres Košice I	6822,9	3387,1	4170,3	2302,0	1288,0	2587,1	-30,9%
Okres Košice II	10635,6	7584,1	9379,9	946,7	134,8	1733,9	-15,9%
Okres Košice III	10214,4	5835,6	3686,3	796,9	79,4	1662,9	-28,4%
Okres Košice IV	6488,4	3981,2	3557,6	775,3	36,8	1406,6	-38,2%
Okres Košice - okolie	6869,1	4483,2	3517,8	1244,3	874,7	2339,1	-8,0%
Okres Michalovce	5411,3	4248,0	3957,1	1734,0	1368,2	2380,5	-23,2%
Okres Rožňava	3418,3	2028,0	3288,1	1494,1	1195,1	1731,2	-33,4%
Okres Sobrance	9651,1	5819,5	3822,6	919,9	1587,3	2376,9	0,8%
Okres Spišská Nová Ves	4536,8	4250,8	4287,4	1295,4	1609,1	2177,3	7,3%
Okres Trebišov	2906,1	2075,2	2240,2	1343,2	1430,0	1607,0	-10,2%
Košický kraj	5469,4	3855,9	3870,0	1339,9	980,4	1973,4	-19,4%
Slovenská republika	6402,2	4668,1	4674,7	1571,6	1197,6	2296,5	-19,2%

Chorobnosť na chrípku a chrípke podobné ochorenia podľa okresov, krajov a vekových skupín

Územná jednotka	0 až 5	6 až 14	15 až 19	20 až 59	60 a viac	Spolu	Porovnanie
Okres Bratislava I	356,3	576,7	1328,6	460,5	124,3	378,6	-41,9%
Okres Bratislava II	175,8	156,9	0,0	219,9	90,8	179,4	-17,1%
Okres Bratislava III	259,5	97,5	0,0	155,2	0,0	127,7	-62,3%
Okres Bratislava IV	0,0	97,0	0,0	52,5	37,1	56,2	-86,1%
Okres Bratislava V	4725,5	3630,8	5133,2	451,0	208,1	984,0	-44,1%
Okres Malacky	0,0	0,0	0,0	31,2	56,1	33,4	-16,7%
Okres Pezinok	0,0	0,0	0,0	36,2	0,0	32,4	-43,8%
Okres Senec	0,0	83,6	0,0	0,0	0,0	7,7	-99,1%
Bratislavský kraj	911,0	642,5	705,2	173,3	79,7	245,2	-52,7%
Okres Dunajská Streda	1069,6	849,6	692,1	246,1	43,6	315,8	-54,0%
Okres Galanta	648,9	541,5	411,8	91,8	17,8	165,5	-10,4%
Okres Hlohovec	734,0	409,8	880,5	579,3	156,6	506,6	-35,8%
Okres Piešťany	3869,5	2569,1	1884,0	316,0	118,4	707,3	-31,6%
Okres Senica	551,0	486,3	104,8	134,1	89,6	179,8	-3,4%
Okres Skalica	225,0	40,8	0,0	56,2	32,2	57,3	-34,6%
Okres Trnava	436,4	399,8	224,9	287,8	183,8	281,5	-47,1%
Trnavský kraj	971,1	733,7	549,5	244,8	90,7	305,3	-43,3%

Okres Bánovce nad Bebravou	1073,1	949,3	2125,5	437,9	789,5	682,9	-28,3%
Okres Ilava	1700,4	1223,6	1518,8	149,0	86,7	451,4	-35,9%
Okres Myjava	669,1	917,4	674,5	378,7	274,5	414,0	-38,8%
Okres Nové Mesto nad Váhom	1457,9	1377,9	930,6	218,8	342,0	450,2	13,6%
Okres Partizánske	113,6	74,2	272,2	102,3	112,5	112,0	-26,7%
Okres Považská Bystrica	2258,5	2099,1	2770,2	333,6	61,8	752,1	19,9%
Okres Prievidza	988,3	1051,0	819,2	164,4	83,6	280,5	-46,0%
Okres Púchov	2941,7	3067,0	3071,3	131,1	184,3	754,9	-43,7%
Okres Trenčín	1333,5	1253,3	1106,7	189,0	182,7	404,5	-16,6%
Trenčiansky kraj	1546,0	1428,0	1544,1	209,2	192,7	461,0	-25,2%
Okres Komárno	1575,2	1442,1	1955,9	397,0	201,0	577,2	-15,9%
Okres Levice	4107,7	2875,0	2421,1	400,3	206,6	797,7	-35,7%
Okres Nitra	1639,3	1342,0	618,6	202,3	108,0	408,7	-44,4%
Okres Nové Zámky	2253,4	1670,5	1810,9	398,5	219,7	651,8	-29,7%
Okres Šaľa	1855,0	1326,3	1124,5	303,5	136,6	419,3	4,1%
Okres Topoľčany	376,0	290,6	359,4	387,9	48,5	276,3	-32,7%
Okres Zlaté Moravce	940,9	1140,0	479,0	327,4	15,0	366,5	-28,3%
Nitriansky kraj	1807,1	1448,3	1365,9	352,9	158,0	534,9	-31,7%
Okres Bytča	662,3	299,5	109,3	52,9	101,1	144,2	-25,3%
Okres Čadca	297,9	424,3	59,0	53,6	0,0	103,9	-27,0%
Okres Dolný Kubín	1049,7	1031,5	808,6	601,9	562,2	676,5	-3,6%
Okres Kysucké Nové Mesto	1232,0	803,5	1267,4	17,8	0,0	279,3	-11,3%
Okres Liptovský Mikuláš	2394,0	1844,8	2346,3	320,1	127,2	705,0	-11,1%
Okres Martin	235,3	466,3	739,1	346,5	83,2	312,7	-31,4%
Okres Námestovo	839,6	343,8	477,1	199,8	146,2	291,8	-21,7%
Okres Ružomberok	4930,4	3609,2	4047,6	285,5	206,9	1248,2	-12,3%
Okres Turčianske Teplice	1089,6	724,6	646,8	410,9	48,5	388,2	-18,4%
Okres Tvrdošín	592,1	591,2	745,4	494,0	389,9	490,9	-45,0%
Okres Žilina	83,6	197,1	254,6	42,4	0,0	67,8	-77,0%
Žilinský kraj	1136,2	924,3	1055,5	242,6	136,2	426,4	-19,1%
Okres Banská Bystrica	2178,0	1114,0	566,4	765,7	81,0	719,5	-1,9%
Okres Banská Štiavnica	6044,0	3294,4	6818,2	127,8	0,0	1169,2	78,3%
Okres Brezno	1060,8	1160,8	1160,3	14,8	0,0	331,8	-40,3%

Okres Detva	0,0	0,0	0,0	575,7	473,9	502,0	56,8%
Okres Krupina	1108,5	2475,0	2929,2	504,8	107,6	909,7	227,2%
Okres Lučenec	1180,4	1290,7	1305,0	448,9	419,5	635,4	76,1%
Okres Poltár	1642,3	812,6	1083,0	214,1	98,4	415,8	-24,1%
Okres Revúca	1276,8	1257,1	771,9	81,8	29,2	350,7	28,7%
Okres Rimavská Sobota	101,4	186,7	328,4	107,7	108,8	129,6	-34,5%
Okres Veľký Krtíš	4960,1	3812,7	4269,6	399,8	2549,5	1595,7	832,7%
Okres Zvolen	1007,4	837,6	1040,0	318,9	140,2	400,3	-14,5%
Okres Žarnovica	97,6	695,1	395,4	284,4	185,6	289,1	-50,2%
Okres Žiar nad Hronom	1136,9	790,2	528,4	47,1	13,6	200,0	-13,1%
Banskobystrický kraj	1218,6	1102,1	1185,2	290,3	296,4	488,6	30,7%
Okres Bardejov	2721,6	1468,3	1556,3	299,6	336,8	726,0	8,7%
Okres Humenné	0,0	0,0	0,0	63,0	0,0	30,7	-83,5%
Okres Kežmarok	532,7	329,8	417,1	284,4	32,5	290,3	-38,1%
Okres Levoča	0,0	0,0	0,0	115,2	32,0	68,0	-29,9%
Okres Medzilaborce	0,0	0,0	0,0	225,4	0,0	107,1	-77,3%
Okres Poprad	930,0	636,7	352,5	116,2	0,0	208,0	-53,6%
Okres Prešov	1180,2	627,1	655,8	213,2	71,1	364,1	-28,9%
Okres Sabinov	838,3	1105,5	559,7	78,2	0,0	483,8	-4,2%
Okres Snina	130,9	74,3	121,8	137,4	75,6	112,7	-63,9%
Okres Stará Ľubovňa	352,1	151,4	199,9	29,9	0,0	75,0	-9,5%
Okres Stropkov	0,0	0,0	0,0	74,4	0,0	43,6	-50,0%
Okres Svidník	0,0	0,0	0,0	0,0	0,0	0,0	-100,0%
Okres Vranov nad Topľou	70,6	45,3	40,8	134,9	157,4	105,9	-8,7%
Prešovský kraj	647,4	414,3	377,4	133,9	75,4	217,8	-25,2%
Okres Gelnica	294,1	263,9	101,3	325,9	297,2	308,3	-46,2%
Okres Košice I	209,9	171,1	184,0	273,1	145,1	222,2	-61,3%
Okres Košice II	1810,3	722,3	1914,3	63,6	0,0	199,5	159,5%
Okres Košice III	69,5	185,3	99,6	0,0	0,0	22,5	-77,1%
Okres Košice IV	338,9	334,3	459,0	74,4	0,0	117,5	-38,5%
Okres Košice - okolie	543,0	267,9	202,9	56,2	0,0	138,9	-30,4%
Okres Michalovce	1298,7	1195,7	1343,9	128,6	67,7	429,5	-45,4%
Okres Rožňava	208,1	92,2	341,2	91,5	80,4	113,5	-57,9%
Okres Sobrance	4083,1	2731,6	191,1	408,8	396,8	893,0	57,5%

Okres Spišská Nová Ves	981,6	1075,5	890,5	182,8	298,0	426,4	98,5%
Okres Trebišov	110,9	229,1	443,1	123,4	33,4	134,8	179,2%
Košický kraj	680,7	590,3	662,7	130,8	86,7	241,7	-24,6%
Slovenská republika	1074,6	898,9	952,3	228,1	144,2	376,1	-25,1%