

Týždenné hlásenie za SR v roku 2019 – 10. kalendárny týždeň

Percento hlásiacich ambulancií lekárov

Ambulancie - pediatri (P) 60

Ambulancie - dospelí (D) 48

Stupeň aktivity 3 – Lokálne epidémie

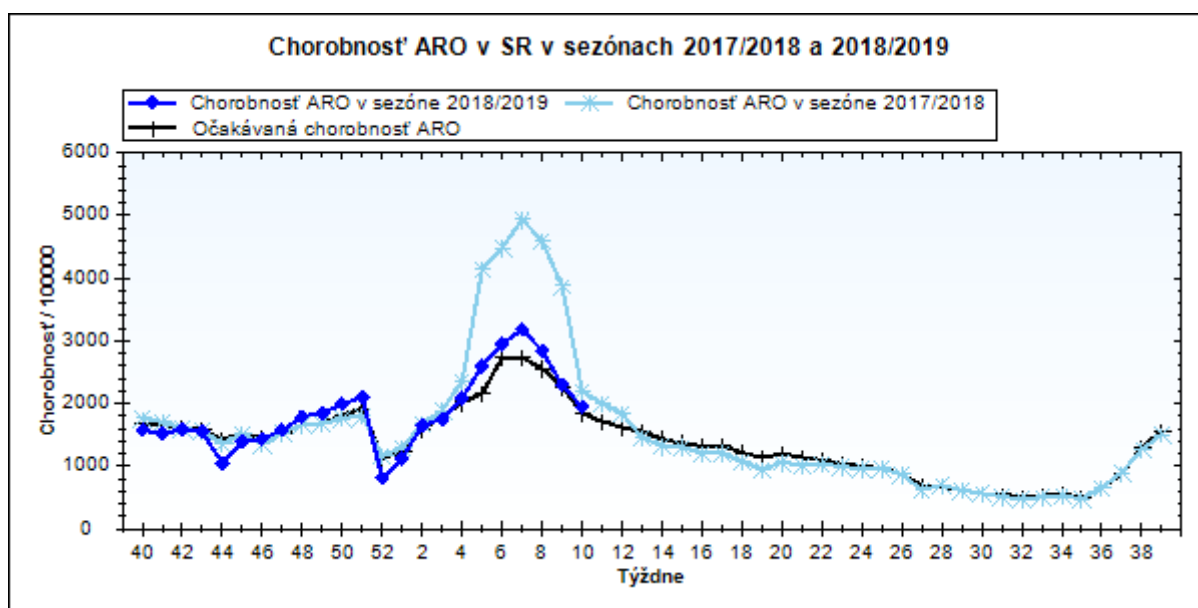
**Akútne respiračné ochorenia (ARO),
chrípka a chrípke podobné ochorenia (CHPO)
a úmrtia podľa vekových skupín, Slovenská republika**

Veková skupina	0 až 5	6 až 14	15 až 19	20 až 59	60 a viac	Spolu
Všetky ARO	11049	11288	6274	20441	6245	55297
Chorobnosť ARO	5361,7	3741,7	3888,8	1358,3	1065,6	1944,5
Z nich CHPO	1314	1505	956	2502	626	6903
Chorobnosť CHPO	637,6	498,9	592,6	166,3	106,8	242,7
Úmrtia	0	0	0	0	1	1

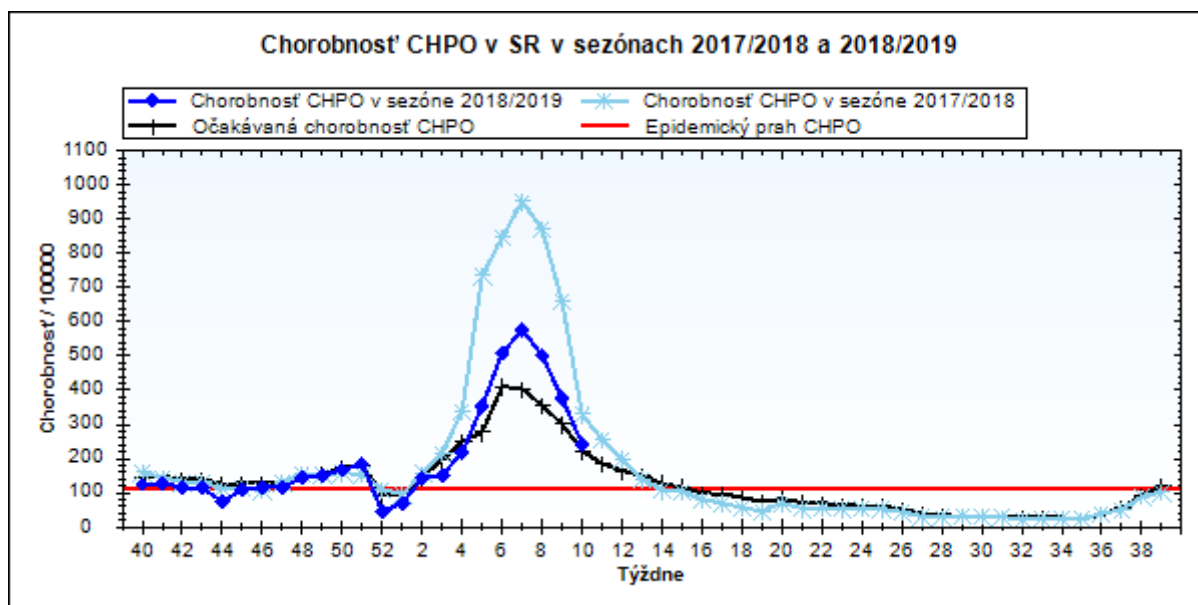
Komplikácie akútnych respiračných ochorení podľa vekových skupín

Veková skupina	0 až 5	6 až 14	15 až 19	20 až 59	60 a viac	Spolu
Pneumónie	64	41	18	91	42	256
Otitídy	132	86	33	61	27	339
Sinusitídy	92	133	76	241	67	609
Komplikácie spolu	288	260	127	393	136	1204
%komplikácií z ARO	2,6	2,3	2,0	1,9	2,2	2,2

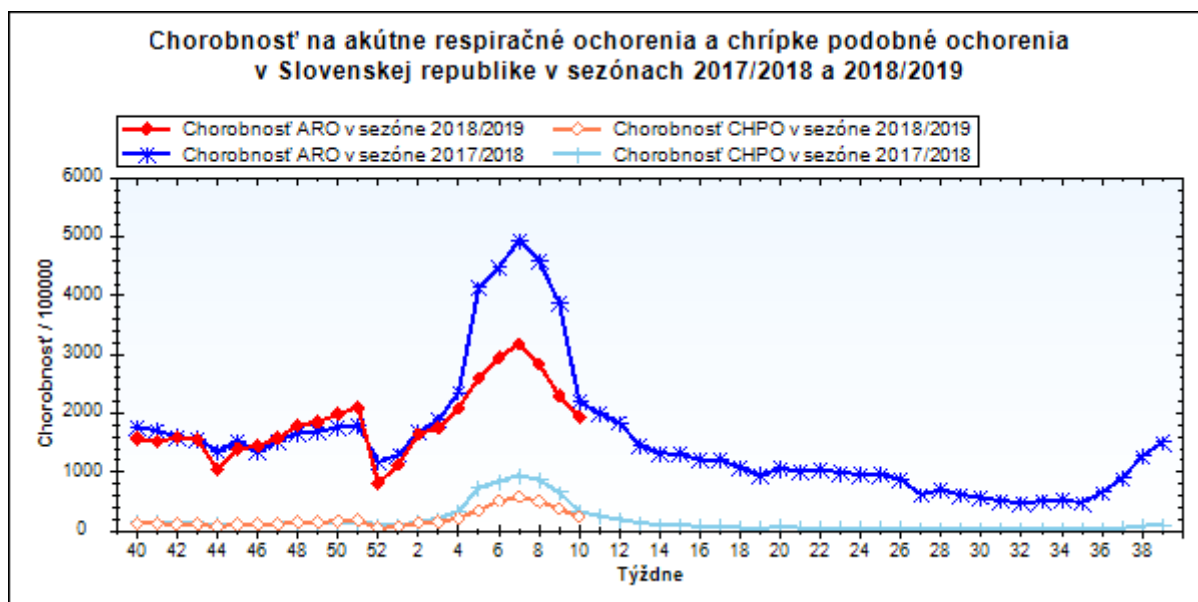
obr1



obr2



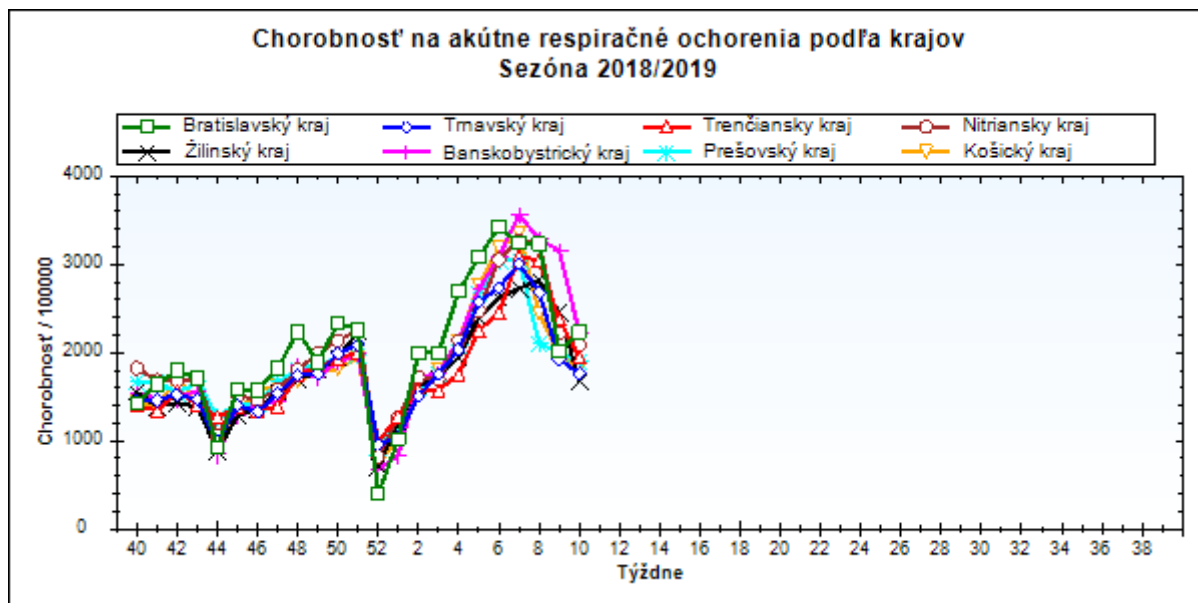
obr3



Chorobnosť na akútne respiračné ochorenia podľa krajov a vekových skupín

Územná jednotka	0 až 5	6 až 14	15 až 19	20 až 59	60 a viac	Spolu	Porovnanie
Bratislavský kraj	6817,0	4211,5	4127,2	1918,6	766,9	2236,9	10,8%
Trnavský kraj	5014,8	3610,8	3827,3	1323,5	916,6	1762,1	-8,6%
Trenčiansky kraj	5764,4	4289,3	4586,7	1316,6	1042,8	1944,9	-18,3%
Nitriansky kraj	6106,9	4467,8	4855,4	1541,4	1164,0	2093,6	-6,0%
Žilinský kraj	5056,7	2787,1	2551,5	1163,9	1056,9	1678,8	-31,8%
Banskobystrický kraj	6514,1	4160,1	4581,1	1505,5	1371,3	2226,5	-29,6%
Prešovský kraj	4703,8	3287,6	3552,5	1249,6	1066,6	1899,3	-5,3%
Košický kraj	5175,5	3877,3	3366,7	1038,9	861,3	1827,2	-7,4%
Slovenská republika	5361,7	3741,7	3888,8	1358,3	1065,6	1944,5	-15,3%

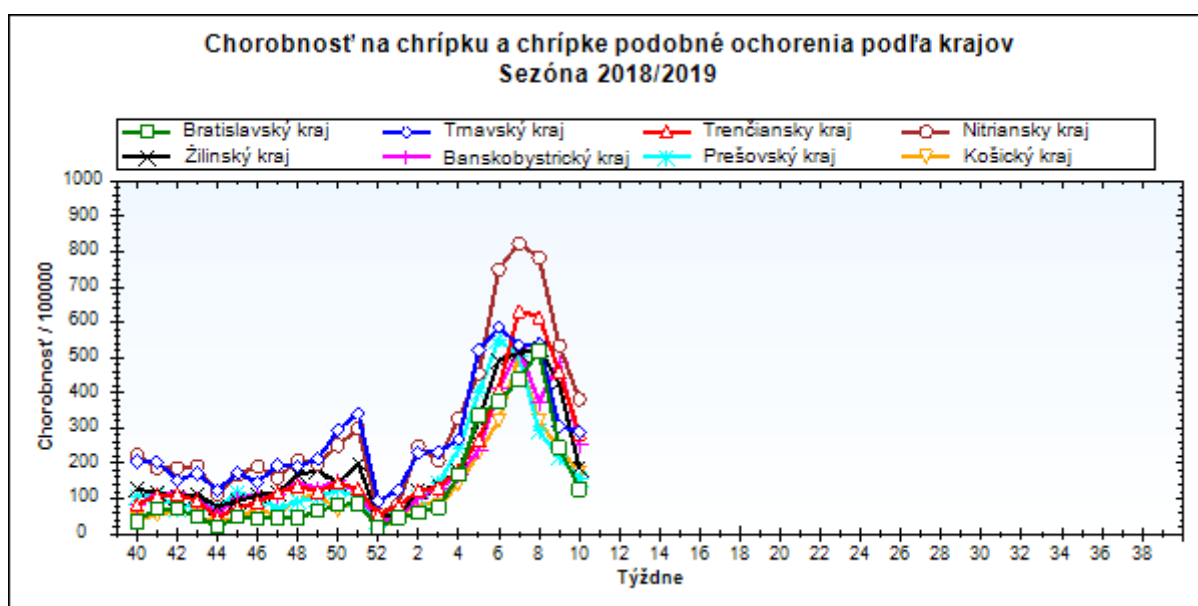
obr4



Chorobnosť na chrípku a chrípke podobné ochorenia podľa krajov a vekových skupín

Územná jednotka	0 až 5	6 až 14	15 až 19	20 až 59	60 a viac	Spolu	Porovnanie
Bratislavský kraj	392,0	158,4	120,0	113,7	66,9	126,7	-48,3%
Trnavský kraj	787,0	626,0	844,5	214,2	113,9	290,0	-5,0%
Trenčiansky kraj	858,0	733,3	792,9	173,4	126,4	286,0	-37,9%
Nitriansky kraj	1200,9	941,2	937,6	269,4	168,1	382,4	-28,5%
Žilinský kraj	528,4	315,3	352,1	133,8	94,0	187,1	-56,1%
Banskobystrický kraj	735,1	430,2	655,1	183,7	125,0	256,0	-47,6%
Prešovský kraj	440,7	250,0	379,1	99,5	59,6	158,0	-27,4%
Košický kraj	384,6	505,3	459,3	78,5	43,9	175,1	-27,5%
Slovenská republika	637,6	498,9	592,6	166,3	106,8	242,7	-35,5%

obr5



Chorobnosť na akútne respiračné ochorenia podľa okresov, krajov a vekových skupín

Územná jednotka	0 až 5	6 až 14	15 až 19	20 až 59	60 a viac	Spolu	Porovnanie
Okres Bratislava I	9618,8	4325,3	6643,0	4106,0	1958,2	3873,1	40,3%
Okres Bratislava II	5175,4	3703,9	2299,6	2203,5	976,2	2204,8	21,0%
Okres Bratislava III	5121,4	2340,8	3246,3	2792,7	393,1	2682,0	11,6%
Okres Bratislava IV	5543,5	5820,3	9307,5	1063,0	501,3	1546,9	-9,2%
Okres Bratislava V	11075,4	7685,3	10229,2	2335,1	720,2	3281,6	13,3%
Okres Malacky	5297,3	4313,0	3791,8	1882,8	897,5	2324,0	-2,8%
Okres Pezinok	0,0	0,0	0,0	926,0	232,9	907,5	-37,2%
Okres Senec	5471,1	2424,7	1153,4	1622,5	472,3	1830,6	7,4%
Bratislavský kraj	6817,0	4211,5	4127,2	1918,6	766,9	2236,9	10,8%
Okres Dunajská Streda	5645,0	4222,9	3434,5	1212,7	997,2	1775,0	-13,8%
Okres Galanta	4095,7	2535,0	2342,7	1253,2	1037,0	1519,5	-13,4%
Okres Hlohovec	4655,9	3155,7	4905,7	1626,8	663,2	1861,1	10,9%
Okres Piešťany	4619,8	3672,9	5966,0	1475,4	858,3	1884,0	1,8%
Okres Senica	7007,6	4144,4	3447,5	1277,2	710,8	1831,0	-12,0%
Okres Skalica	4049,9	3995,4	2446,6	843,0	884,7	1453,9	-23,0%
Okres Trnava	4538,7	3278,0	4754,6	1499,4	989,9	1837,4	-0,8%
Trnavský kraj	5014,8	3610,8	3827,3	1323,5	916,6	1762,1	-8,6%
Okres Bánovce nad Bebravou	5393,1	2680,3	4183,5	1492,6	1644,7	1961,0	-20,1%
Okres Ilava	4362,4	2759,5	3836,9	1378,1	584,1	1637,9	-30,1%
Okres Myjava	5576,2	4204,9	1348,9	1831,2	1729,1	2099,8	-24,1%
Okres Nové Mesto nad Váhom	3311,6	2289,5	2951,4	1585,7	1940,8	1892,0	-21,3%
Okres Partizánske	2130,4	5846,3	9086,3	963,5	731,1	1744,1	-32,5%
Okres Považská Bystrica	4760,6	3249,5	4416,2	1186,0	727,5	1625,1	-25,6%
Okres Prievidza	6247,3	4408,1	3655,7	1435,6	706,7	1862,8	-17,9%
Okres Púchov	4304,7	3558,0	3583,1	1180,3	1452,6	1874,2	-21,5%
Okres Trenčín	9843,9	7008,9	6924,9	1001,2	1028,0	2461,9	1,7%
Trenčiansky kraj	5764,4	4289,3	4586,7	1316,6	1042,8	1944,9	-18,3%
Okres Komárno	5471,8	5287,7	6090,1	1254,1	966,2	1947,2	2,4%
Okres Levice	8039,8	4323,8	3983,1	1958,8	1267,0	2397,2	-20,6%
Okres Nitra	7075,1	4930,0	6217,3	2102,7	1564,0	2749,1	6,3%
Okres Nové Zámky	7495,5	5335,3	5514,2	1486,1	1187,1	2182,5	-3,1%
Okres Šaľa	6595,7	4244,0	3098,7	1664,6	1579,7	2202,8	-4,8%
Okres Topoľčany	1692,0	1375,5	2012,9	977,6	654,8	992,6	-33,7%
Okres Zlaté Moravce	6371,0	5813,8	4789,8	1412,5	1013,3	2065,7	6,9%
Nitriansky kraj	6106,9	4467,8	4855,4	1541,4	1164,0	2093,6	-6,0%
Okres Bytča	3056,5	2635,6	2623,0	391,0	501,1	1057,5	-44,0%

Okres Čadca	3779,2	2313,2	2853,9	664,2	961,3	1238,4	-35,7%
Okres Dolný Kubín	5604,9	2807,9	1991,6	1908,2	1756,9	2213,9	-29,3%
Okres Kysucké Nové Mesto	3572,7	2793,3	2725,0	1332,8	2348,0	1875,2	-36,9%
Okres Liptovský Mikuláš	4862,8	2676,7	2541,8	901,4	493,0	1339,5	-36,6%
Okres Martin	5347,1	3077,1	2022,7	1271,6	888,9	1798,5	-33,2%
Okres Námestovo	6915,5	3468,0	2561,5	1173,3	1494,3	2096,6	-28,5%
Okres Ružomberok	5880,2	2608,2	2898,0	1469,6	1898,2	1996,2	-27,6%
Okres Turčianske Teplice	4116,2	1207,7	129,4	1044,0	1139,4	1196,0	-37,2%
Okres Tvrdošín	6975,1	3175,4	3009,8	1414,8	938,2	1989,0	-29,0%
Okres Žilina	4089,0	2355,9	2579,6	1111,0	386,7	1380,2	-27,1%
Žilinský kraj	5056,7	2787,1	2551,5	1163,9	1056,9	1678,8	-31,8%
Okres Banská Bystrica	8450,2	3689,3	2230,2	1559,2	775,0	2047,1	-48,2%
Okres Banská Štiavnica	4395,6	3088,5	7620,3	3434,5	4438,8	3878,8	-11,6%
Okres Brezno	10118,7	6628,1	7497,6	1441,7	611,1	3219,7	26,7%
Okres Detva	21705,9	8766,6	7843,1	1453,7	1523,2	2472,9	-31,7%
Okres Krupina	9501,2	4140,9	6102,5	1432,6	1040,0	2044,9	-54,3%
Okres Lučenec	5902,2	4070,7	5189,8	1072,7	1100,3	2097,7	-41,3%
Okres Poltár	3923,4	3467,0	3519,9	642,3	623,4	1386,1	-52,3%
Okres Revúca	4562,5	3574,3	3955,8	1547,5	2059,4	2269,8	-26,3%
Okres Rimavská Sobota	2900,3	1941,3	2650,6	1350,2	1585,3	1645,3	-31,8%
Okres Veľký Krtíš	4676,7	3563,4	6221,4	1444,0	1269,0	1987,3	-31,4%
Okres Zvolen	9302,5	5607,6	4568,6	1808,5	1832,1	2647,1	-9,7%
Okres Žarnovica	11859,4	6635,1	3706,4	2186,5	1278,5	3089,6	-11,7%
Okres Žiar nad Hronom	4754,2	4181,5	3874,8	913,4	444,8	1403,3	-31,6%
Banskobystrický kraj	6514,1	4160,1	4581,1	1505,5	1371,3	2226,5	-29,6%
Okres Bardejov	4443,5	3704,9	4511,3	1846,1	2766,6	2573,5	-13,7%
Okres Humenné	2048,5	2312,3	2049,9	852,8	392,5	999,8	-6,7%
Okres Kežmarok	6605,1	4292,7	7334,5	1654,9	1141,7	2750,9	-6,4%
Okres Levoča	3978,4	2834,0	2180,8	1901,2	1534,5	2102,9	34,9%
Okres Medzilaborce	4194,6	2982,3	4658,4	1577,5	1136,7	1927,9	74,8%
Okres Poprad	3034,8	2196,5	1527,7	1287,1	332,1	1307,1	-33,6%
Okres Prešov	7304,5	3832,0	4207,9	1932,4	1093,3	2847,6	7,8%
Okres Sabinov	11935,5	6693,4	5706,1	3181,9	1555,4	4898,4	16,8%
Okres Snina	2291,4	1672,5	2985,2	637,0	1391,6	1102,9	-27,5%
Okres Stará Ľubovňa	4679,6	2961,1	2748,0	723,0	903,3	1547,3	-5,5%
Okres Stropkov	1160,9	2223,4	2270,7	1016,6	700,3	1139,5	-16,1%
Okres Svidník	3567,7	4285,2	3269,0	849,7	939,1	1482,7	25,2%

Okres Vranov nad Topľou	2607,8	2468,6	2260,9	1090,4	1124,5	1495,8	-9,6%
Prešovský kraj	4703,8	3287,6	3552,5	1249,6	1066,6	1899,3	-5,3%
Okres Gelnica	4025,7	4353,6	4787,2	672,7	663,4	1705,0	-9,2%
Okres Košice I	5621,0	3571,8	3366,9	1491,2	914,3	1931,9	-25,3%
Okres Košice II	6486,9	5365,6	4307,1	492,2	0,0	1631,6	-5,9%
Okres Košice III	7742,7	4366,8	4269,9	564,7	158,9	1407,7	-15,3%
Okres Košice IV	5294,0	2917,5	3162,3	465,9	159,6	1276,8	-9,2%
Okres Košice - okolie	2911,9	3798,5	3348,6	672,5	816,4	1526,2	-34,8%
Okres Michalovce	6534,1	4680,6	4194,2	1557,5	1231,6	2514,6	5,6%
Okres Rožňava	5885,4	3373,9	3195,1	898,0	775,1	1664,2	-3,9%
Okres Sobrance	9558,3	7125,9	4587,2	792,1	1256,6	3011,0	26,7%
Okres Spišská Nová Ves	5715,2	4491,2	3083,6	1526,7	1972,3	2476,8	13,8%
Okres Trebišov	3264,0	2309,5	1849,5	1094,3	975,4	1394,3	-13,2%
Košický kraj	5175,5	3877,3	3366,7	1038,9	861,3	1827,2	-7,4%
Slovenská republika	5361,7	3741,7	3888,8	1358,3	1065,6	1944,5	-15,3%

Chorobnosť na chrípku a chrípke podobné ochorenia podľa okresov, krajov a vekových skupín

Územná jednotka	0 až 5	6 až 14	15 až 19	20 až 59	60 a viac	Spolu	Porovnanie
Okres Bratislava I	534,4	144,2	442,9	402,9	253,8	348,3	-8,0%
Okres Bratislava II	97,6	87,2	0,0	139,9	79,5	116,4	-35,2%
Okres Bratislava III	622,9	130,0	0,0	494,5	0,0	325,1	154,5%
Okres Bratislava IV	0,0	0,0	0,0	61,9	27,8	73,1	30,0%
Okres Bratislava V	1046,0	605,1	558,0	10,9	0,0	167,9	-82,9%
Okres Malacky	0,0	0,0	0,0	10,4	0,0	5,3	-84,0%
Okres Pezinok	0,0	0,0	0,0	0,0	0,0	0,0	-100,0%
Okres Senec	253,3	83,6	115,3	135,8	171,7	150,8	1863,6%
Bratislavský kraj	392,0	158,4	120,0	113,7	66,9	126,7	-48,3%
Okres Dunajská Streda	615,8	563,7	474,4	124,9	79,6	195,7	-38,0%
Okres Galanta	505,6	214,2	64,2	111,6	103,7	138,3	-16,4%
Okres Hlohovec	2139,2	1639,3	2717,0	647,0	92,5	786,8	55,3%
Okres Piešťany	1883,4	1503,7	2781,1	313,2	148,0	594,5	-15,9%
Okres Senica	113,0	76,3	0,0	115,4	67,2	95,9	-46,7%
Okres Skalica	0,0	0,0	0,0	171,7	120,6	114,7	100,0%
Okres Trnava	851,0	719,6	995,9	277,4	178,2	352,3	25,2%
Trnavský kraj	787,0	626,0	844,5	214,2	113,9	290,0	-5,0%

Okres Bánovce nad Bebravou	550,3	819,0	674,8	134,1	197,4	246,5	-63,9%
Okres Ilava	774,0	430,4	671,5	234,1	92,9	276,5	-38,7%
Okres Myjava	446,1	535,2	134,9	401,0	356,8	366,6	-11,4%
Okres Nové Mesto nad Váhom	249,9	84,8	319,1	231,8	404,3	269,3	-40,2%
Okres Partizánske	0,0	55,7	102,1	110,8	56,2	84,6	-24,5%
Okres Považská Bystrica	1070,2	969,6	1159,8	281,8	192,6	409,1	-45,6%
Okres Prievidza	1085,3	622,3	583,7	75,1	12,7	186,9	-33,4%
Okres Púchov	1153,8	1176,0	1422,7	131,1	101,3	473,1	-37,3%
Okres Trenčín	1042,6	1137,9	1043,5	117,4	22,2	302,8	-25,1%
Trenčiansky kraj	858,0	733,3	792,9	173,4	126,4	286,0	-37,9%
Okres Komárno	1064,0	1026,9	1081,4	247,2	192,2	376,8	-34,7%
Okres Levice	1860,7	905,5	898,2	497,1	361,0	589,2	-26,1%
Okres Nitra	977,9	748,7	637,0	213,2	90,9	307,8	-24,7%
Okres Nové Zámky	2181,5	1620,1	1669,0	320,3	190,1	537,6	-17,5%
Okres Šaľa	494,7	689,7	599,8	176,1	115,9	237,7	-43,3%
Okres Topoľčany	156,7	193,7	395,4	80,9	8,7	93,2	-66,3%
Okres Zlaté Moravce	564,5	912,0	287,4	242,5	116,3	282,4	-22,9%
Nitriansky kraj	1200,9	941,2	937,6	269,4	168,1	382,4	-28,5%
Okres Bytča	0,0	0,0	0,0	51,4	58,9	35,1	-75,7%
Okres Čadca	240,3	257,0	173,0	29,8	0,0	73,9	-28,8%
Okres Dolný Kubín	847,8	401,1	314,5	333,0	263,5	356,4	-47,3%
Okres Kysucké Nové Mesto	862,4	382,6	570,3	27,6	38,8	149,9	-46,3%
Okres Liptovský Mikuláš	702,4	446,1	547,0	220,2	35,2	243,6	-65,5%
Okres Martin	192,3	182,5	238,0	196,8	208,0	187,6	-40,0%
Okres Námestovo	309,3	149,5	276,2	95,9	129,9	139,3	-52,3%
Okres Ružomberok	1742,3	933,2	775,5	279,0	180,8	492,2	-60,6%
Okres Turčianske Teplice	968,5	402,6	0,0	111,1	48,5	156,5	-59,7%
Okres Tvrdošín	832,9	168,9	681,5	275,6	150,1	304,4	-38,0%
Okres Žilina	254,2	265,2	263,8	9,5	8,4	69,8	3,0%
Žilinský kraj	528,4	315,3	352,1	133,8	94,0	187,1	-56,1%
Okres Banská Bystrica	472,7	167,7	0,0	397,9	151,2	287,7	-60,0%
Okres Banská Štiavnica	2747,3	1956,1	5414,4	79,9	120,0	640,3	-45,2%
Okres Brezno	2012,9	874,8	1606,6	529,8	261,9	706,7	113,0%

Okres Detva	0,0	0,0	0,0	223,1	304,6	227,8	-54,6%
Okres Krupina	0,0	0,0	0,0	163,7	143,4	143,5	-84,2%
Okres Lučenec	796,1	248,2	394,5	308,5	362,9	339,0	-46,6%
Okres Poltár	729,9	541,7	451,3	256,9	164,0	303,6	-27,0%
Okres Revúca	84,5	180,0	289,5	34,7	92,8	85,6	-75,6%
Okres Rimavská Sobota	60,8	87,1	234,6	36,2	49,2	60,9	-53,0%
Okres Veľký Krtíš	1204,6	703,9	951,5	57,3	0,0	203,2	-87,3%
Okres Zvolen	1511,1	858,0	724,3	222,4	30,0	317,4	-20,7%
Okres Žarnovica	1024,9	758,3	889,5	248,9	61,9	341,7	18,2%
Okres Žiar nad Hronom	465,1	428,0	528,4	56,5	10,8	118,7	-40,6%
Banskobystrický kraj	735,1	430,2	655,1	183,7	125,0	256,0	-47,6%
Okres Bardejov	1421,9	961,6	1067,2	277,3	289,0	506,7	-30,2%
Okres Humenné	0,0	0,0	0,0	8,7	0,0	4,8	-84,4%
Okres Kežmarok	1198,5	335,6	973,3	171,1	75,1	322,5	11,1%
Okres Levoča	0,0	0,0	0,0	62,9	0,0	35,6	-47,6%
Okres Medzilaborce	0,0	0,0	0,0	0,0	0,0	0,0	-100,0%
Okres Poprad	97,9	254,7	411,3	77,5	15,8	102,8	-50,6%
Okres Prešov	1043,5	660,0	1122,1	352,2	80,0	493,8	35,6%
Okres Sabinov	910,6	610,5	747,7	234,7	172,8	439,2	-9,2%
Okres Snina	0,0	0,0	0,0	50,0	0,0	28,3	-74,9%
Okres Stará Ľubovňa	138,3	123,4	104,7	36,3	0,0	55,9	-25,4%
Okres Stropkov	0,0	0,0	0,0	82,7	0,0	48,5	11,1%
Okres Svidník	0,0	0,0	0,0	0,0	0,0	0,0	-
Okres Vranov nad Topľou	0,0	0,0	0,0	80,2	168,7	68,2	-35,7%
Prešovský kraj	440,7	250,0	379,1	99,5	59,6	158,0	-27,4%
Okres Gelnica	551,5	1583,1	1291,8	85,3	79,6	393,9	27,7%
Okres Košice I	236,2	30,8	276,0	49,2	15,2	64,5	-71,0%
Okres Košice II	37,7	25,8	47,9	0,0	0,0	8,8	-95,6%
Okres Košice III	119,1	39,7	85,4	0,0	0,0	15,0	-33,3%
Okres Košice IV	215,2	189,1	204,0	0,0	0,0	57,7	-50,9%
Okres Košice - okolie	298,7	687,7	527,1	87,5	17,0	213,9	53,9%
Okres Michalovce	1041,7	1002,2	940,8	147,5	38,5	387,0	-9,9%
Okres Rožňava	356,7	387,2	155,1	37,2	21,8	105,6	-6,9%
Okres Sobrance	2691,2	3206,7	2198,0	127,8	0,0	1041,2	16,6%

Okres Spišská Nová Ves	24,3	156,5	60,5	207,2	270,2	176,4	-58,6%
Okres Trebišov	34,7	84,4	250,5	66,5	19,4	67,8	-49,7%
Košický kraj	384,6	505,3	459,3	78,5	43,9	175,1	-27,5%
Slovenská republika	637,6	498,9	592,6	166,3	106,8	242,7	-35,5%