

**Týždenné hlásenie za SR v roku 2019 – 11. kalendárny týždeň**

**Percento hlásiacich ambulancií lekárov**

**Ambulancie - pediatri (P)** 58

**Ambulancie - dospelí (D)** 49

**Stupeň aktivity** 3 – Lokálne epidémie

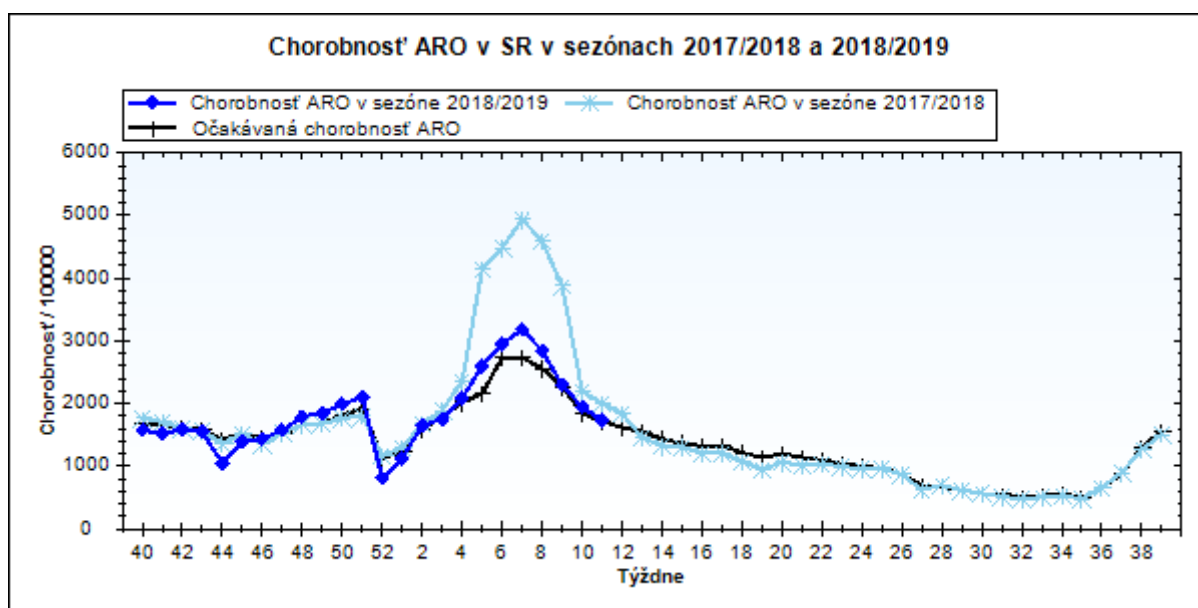
**Akútne respiračné ochorenia (ARO),  
chrípka a chrípke podobné ochorenia (CHPO)  
a úmrtia podľa vekových skupín, Slovenská republika**

Veková skupina	0 až 5	6 až 14	15 až 19	20 až 59	60 a viac	Spolu
Všetky ARO	9831	10520	5580	17742	5435	49108
Chorobnosť ARO	4920,6	3596,7	3567,4	1160,7	913,0	1730,8
Z nich CHPO	1166	1461	825	1636	418	5506
Chorobnosť CHPO	583,6	499,5	527,4	107,0	70,2	194,1
Úmrtia	0	0	0	20	0	20

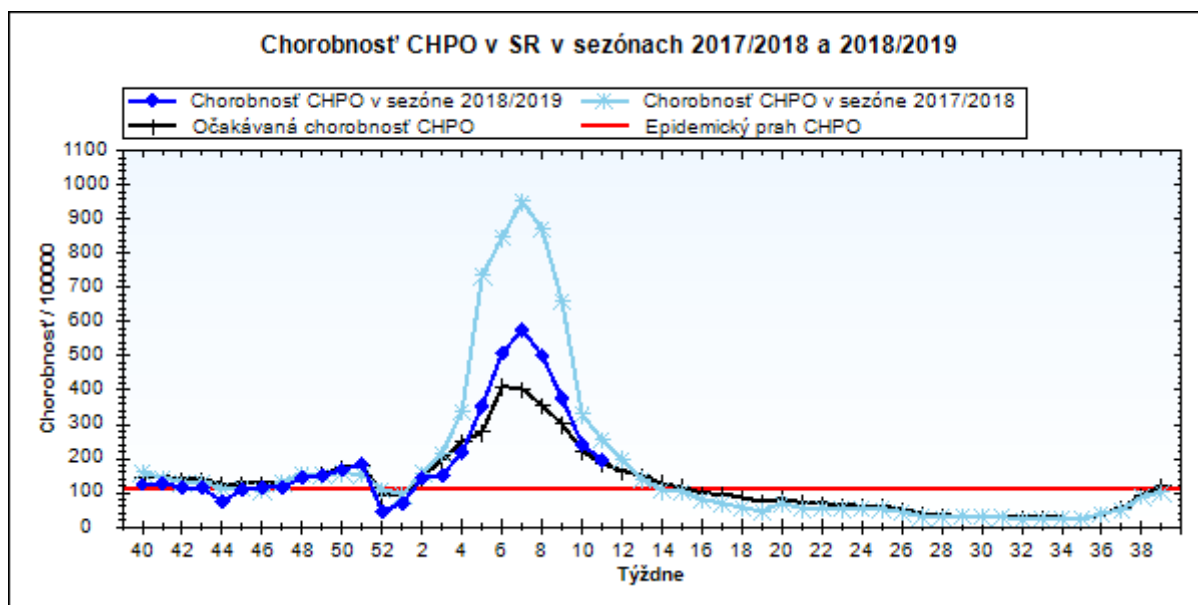
**Komplikácie akútnych respiračných ochorení podľa vekových skupín**

Veková skupina	0 až 5	6 až 14	15 až 19	20 až 59	60 a viac	Spolu
Pneumónie	67	40	18	84	31	240
Otitídy	133	97	13	54	16	313
Sinusitídy	100	104	50	251	72	577
Komplikácie spolu	300	241	81	389	119	1130
%komplikácií z ARO	3,1	2,3	1,5	2,2	2,2	2,3

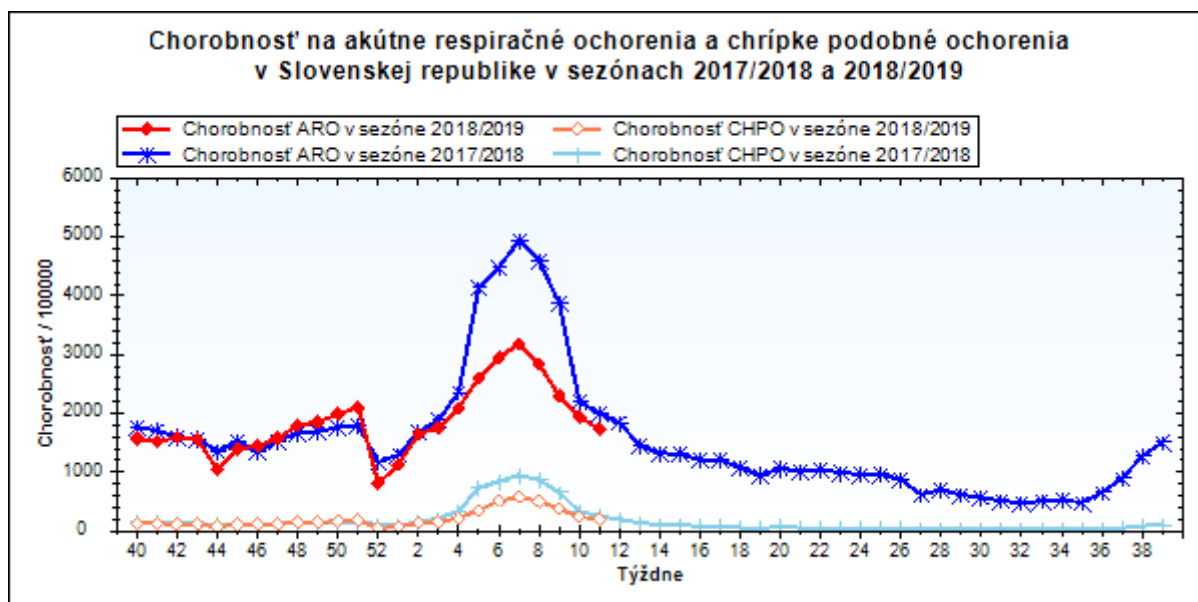
**obr1**



obr2



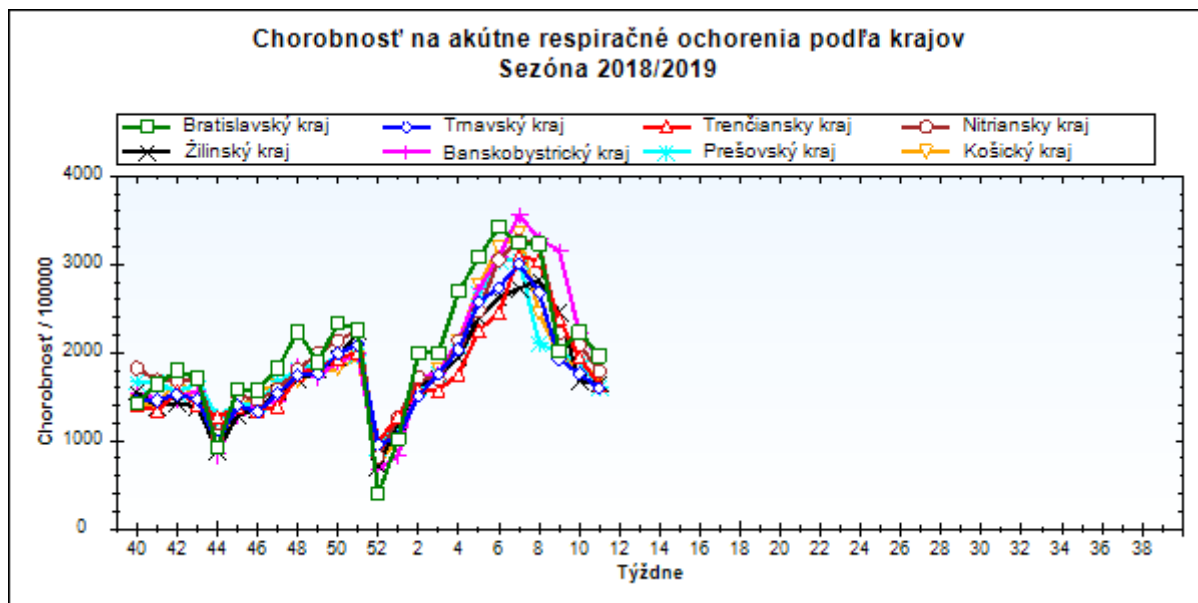
obr3



### Chorobnosť na akútne respiračné ochorenia podľa krajov a vekových skupín

Územná jednotka	0 až 5	6 až 14	15 až 19	20 až 59	60 a viac	Spolu	Porovnanie
Bratislavský kraj	5898,6	4411,1	5043,0	1497,1	761,5	1964,1	-12,2%
Trnavský kraj	5131,7	3467,4	3405,2	1158,4	670,8	1597,9	-9,3%
Trenčiansky kraj	4659,0	3594,6	4147,2	1118,1	959,4	1629,8	-16,2%
Nitriansky kraj	5249,6	4192,1	4199,8	1280,7	914,9	1788,1	-14,6%
Žilinský kraj	4196,8	2726,2	2986,5	1150,2	1130,8	1651,0	-1,7%
Banskobystrický kraj	5926,1	3928,8	3783,2	1263,3	1204,1	1936,0	-13,0%
Prešovský kraj	4689,8	3000,7	2703,8	977,8	898,9	1609,8	-15,2%
Košický kraj	5222,3	4262,5	3422,9	967,1	669,5	1729,7	-5,3%
Slovenská republika	4920,6	3596,7	3567,4	1160,7	913,0	1730,8	-11,0%

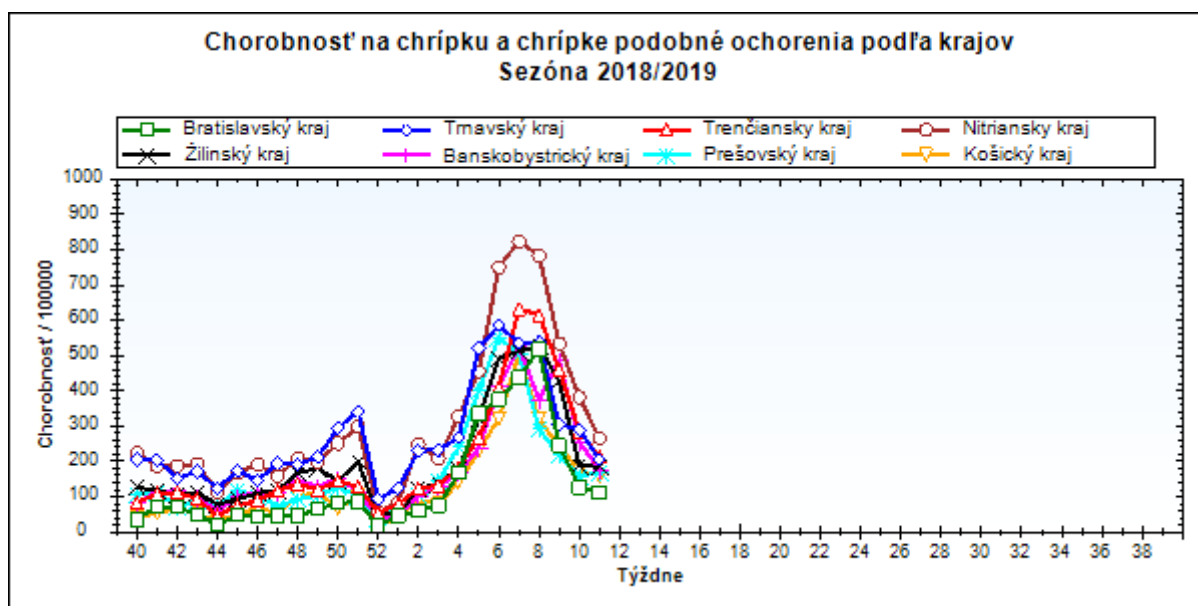
obr4



**Chorobnosť na chrípku a chrípke podobné ochorenia podľa krajov a vekových skupín**

Územná jednotka	0 až 5	6 až 14	15 až 19	20 až 59	60 a viac	Spolu	Porovnanie
Bratislavský kraj	330,3	312,9	285,9	82,8	27,4	110,6	-12,7%
Trnavský kraj	720,4	489,7	576,3	131,8	66,5	205,9	-29,0%
Trenčiansky kraj	602,9	588,9	667,2	133,3	87,2	212,8	-25,6%
Nitriansky kraj	908,1	770,2	708,2	161,1	109,5	266,5	-30,3%
Žilinský kraj	438,8	337,3	472,1	121,1	87,2	185,2	-1,0%
Banskobystrický kraj	490,9	392,3	481,9	114,4	71,1	175,6	-31,4%
Prešovský kraj	623,0	416,6	425,0	50,5	57,4	168,3	6,5%
Košický kraj	515,4	607,4	418,3	42,8	18,1	159,2	-9,1%
Slovenská republika	583,6	499,5	527,4	107,0	70,2	194,1	-20,1%

obr5



**Chorobnosť na akútne respiračné ochorenia podľa okresov, krajov a vekových skupín**

Územná jednotka	0 až 5	6 až 14	15 až 19	20 až 59	60 a viac	Spolu	Porovnanie
Okres Bratislava I	9084,4	6632,1	5757,3	2697,2	1429,8	2954,9	-23,7%
Okres Bratislava II	4511,4	3764,9	3548,0	1659,9	574,4	1750,9	-20,6%
Okres Bratislava III	3010,6	1755,6	3331,8	3083,6	2686,5	2803,9	4,5%
Okres Bratislava IV	6929,4	5529,3	7313,0	1331,8	534,7	1967,1	27,2%
Okres Bratislava V	8121,9	7313,5	10999,7	1917,4	823,1	2826,7	-13,9%
Okres Malacky	4815,7	3953,6	4590,1	1141,3	769,3	1585,0	-31,8%
Okres Pezinok	0,0	0,0	0,0	578,7	0,0	518,6	-42,9%
Okres Senec	5521,8	3260,9	3114,2	950,4	525,9	1635,8	-10,6%
<b>Bratislavský kraj</b>	<b>5898,6</b>	<b>4411,1</b>	<b>5043,0</b>	<b>1497,1</b>	<b>761,5</b>	<b>1964,1</b>	<b>-12,2%</b>
Okres Dunajská Streda	6271,6	4406,8	3754,1	1183,4	745,6	1780,9	0,3%
Okres Galanta	2910,3	1888,4	1897,0	1077,5	801,3	1219,9	-19,7%
Okres Hlohovec	3838,0	2663,9	1584,9	1031,5	509,0	1204,2	-35,3%
Okres Piešťany	4353,2	3594,9	4134,3	1343,7	769,5	1665,7	-11,6%
Okres Senica	5086,2	3640,5	3697,4	1207,5	665,9	1689,3	-7,7%
Okres Skalica	6285,9	2966,0	2891,5	893,0	772,1	1557,6	7,1%
Okres Trnava	4969,2	3336,1	3898,9	1210,2	524,7	1632,7	-11,1%
<b>Trnavský kraj</b>	<b>5131,7</b>	<b>3467,4</b>	<b>3405,2</b>	<b>1158,4</b>	<b>670,8</b>	<b>1597,9</b>	<b>-9,3%</b>
Okres Bánovce nad Bebravou	3797,2	2494,2	2564,1	897,7	955,2	1349,7	-31,2%
Okres Ilava	5030,8	3772,2	7386,1	1489,8	1358,2	2222,5	35,7%
Okres Myjava	5018,6	3822,6	1618,7	1269,8	1738,3	1781,8	-15,1%
Okres Nové Mesto nad Váhom	2655,5	1872,6	2725,4	1152,7	1940,8	1567,8	-17,1%
Okres Partizánske	2954,1	5642,2	7350,7	1074,3	232,0	1550,1	-11,1%
Okres Považská Bystrica	2841,6	2987,4	3390,2	924,4	428,8	1229,2	-24,4%
Okres Prievidza	4840,5	3733,9	2843,8	1158,9	637,4	1467,6	-21,2%
Okres Púchov	3905,3	2791,3	2469,1	1329,3	1428,0	1675,7	-10,6%
Okres Trenčín	8474,0	5491,7	6498,0	867,5	761,8	1854,2	-24,7%
<b>Trenčiansky kraj</b>	<b>4659,0</b>	<b>3594,6</b>	<b>4147,2</b>	<b>1118,1</b>	<b>959,4</b>	<b>1629,8</b>	<b>-16,2%</b>
Okres Komárno	4651,1	4110,6	5301,8	1401,4	936,6	1880,3	-3,4%
Okres Levice	7162,1	5408,3	3621,0	1403,6	1022,6	1935,4	-19,3%
Okres Nitra	5869,3	4488,2	4491,7	1511,6	1206,1	2125,3	-22,7%
Okres Nové Zámky	6712,3	5172,2	5577,6	1133,9	892,2	1957,4	-10,3%
Okres Šaľa	7832,4	4827,6	1899,2	1043,1	637,7	1565,1	-28,9%
Okres Topoľčany	1284,7	1162,4	1509,7	1158,5	523,8	992,8	0,0%
Okres Zlaté Moravce	3965,1	4512,3	3831,8	1085,0	956,8	1604,6	-22,3%
<b>Nitriansky kraj</b>	<b>5249,6</b>	<b>4192,1</b>	<b>4199,8</b>	<b>1280,7</b>	<b>914,9</b>	<b>1788,1</b>	<b>-14,6%</b>
Okres Bytča	2567,5	2156,4	2295,1	481,6	424,4	1003,4	-5,1%

Okres Čadca	4025,8	2985,7	3683,2	868,5	1367,8	1656,2	33,7%
Okres Dolný Kubín	5086,8	2628,9	2264,2	1637,7	1739,3	2001,4	-9,6%
Okres Kysucké Nové Mesto	2771,9	1798,4	2471,5	1470,9	2445,1	1806,1	-3,7%
Okres Liptovský Mikuláš	3638,1	2641,0	2702,7	631,7	313,0	1143,7	-14,6%
Okres Martin	4779,1	2969,7	2665,2	1098,6	744,6	1745,2	-3,0%
Okres Námestovo	5435,2	2974,7	2963,3	1352,3	1689,2	2072,4	-1,2%
Okres Ružomberok	4960,7	3057,5	4036,3	911,5	723,1	1659,7	-16,9%
Okres Turčianske Teplice	4237,3	2254,4	2069,9	1088,4	993,9	1365,1	14,1%
Okres Tvrdošín	4840,9	2803,8	2953,1	1886,3	1946,0	2229,7	12,1%
Okres Žilina	2711,9	2137,4	2638,2	909,0	717,3	1196,7	-13,3%
<b>Žilinský kraj</b>	<b>4196,8</b>	<b>2726,2</b>	<b>2986,5</b>	<b>1150,2</b>	<b>1130,8</b>	<b>1651,0</b>	<b>-1,7%</b>
Okres Banská Bystrica	5176,5	2867,6	2874,5	1510,5	1020,8	1774,4	-13,3%
Okres Banská Štiavnica	4395,6	2127,7	3743,3	1490,9	1093,0	1707,4	-56,0%
Okres Brezno	7752,2	5501,0	3213,2	1256,8	1117,5	2368,8	-26,4%
Okres Detva	9441,2	4326,4	3137,3	761,1	342,7	2099,5	-15,1%
Okres Krupina	9382,4	9281,3	8421,5	1705,5	717,2	3161,6	54,6%
Okres Lučenec	4996,3	3425,3	4066,9	1252,3	1568,6	2032,1	-3,1%
Okres Poltár	5656,9	5471,3	6137,2	445,4	1049,9	1790,3	29,2%
Okres Revúca	7097,3	4577,1	3087,5	1380,9	1892,4	2434,1	7,2%
Okres Rimavská Sobota	4194,7	2412,0	1718,8	1282,6	1189,3	1620,9	-1,5%
Okres Veľký Krtíš	3613,8	2199,6	3293,7	1374,0	1509,9	1684,4	-15,2%
Okres Zvolen	6950,9	2647,5	3209,2	1220,4	1368,2	1709,8	-35,4%
Okres Žarnovica	9004,4	5165,9	5040,8	1669,9	1067,1	2601,6	-15,8%
Okres Žiar nad Hronom	3843,4	3630,0	3441,8	660,9	511,5	1222,5	-12,9%
<b>Banskobystrický kraj</b>	<b>5926,1</b>	<b>3928,8</b>	<b>3783,2</b>	<b>1263,3</b>	<b>1204,1</b>	<b>1936,0</b>	<b>-13,0%</b>
Okres Bardejov	6158,6	3979,2	4108,7	1729,4	2502,3	2587,5	0,5%
Okres Humenné	1792,5	1270,5	1171,4	379,9	749,9	651,1	-34,9%
Okres Kežmarok	7159,1	4635,4	5895,4	1494,0	954,8	2564,2	-6,8%
Okres Levoča	2113,6	2915,0	2862,3	861,9	493,2	1172,6	-44,2%
Okres Medzilaborce	1342,3	652,4	1552,8	1307,1	889,6	1081,8	-43,9%
Okres Poprad	4069,6	3356,2	2115,3	1358,3	301,5	1567,2	19,9%
Okres Prešov	9060,1	4694,3	3246,1	2766,9	960,0	3581,8	25,8%
Okres Sabinov	7364,9	4564,3	3366,1	456,4	291,6	1785,3	-63,6%
Okres Snina	3928,2	1858,3	2010,4	374,7	824,7	887,3	-19,6%
Okres Stará Ľubovňa	3941,9	2421,3	2617,1	755,3	810,3	1400,2	-9,5%
Okres Stropkov	1741,3	1852,8	1921,4	1008,3	653,6	1105,6	-3,0%
Okres Svidník	2378,5	2331,2	2143,6	559,9	780,1	960,4	-35,2%

Okres Vranov nad Topľou	2817,1	2083,9	1558,6	880,5	931,7	1300,9	-13,0%
Prešovský kraj	4689,8	3000,7	2703,8	977,8	898,9	1609,8	-15,2%
Okres Gelnica	5183,8	6332,5	4027,4	667,0	636,8	1816,1	6,5%
Okres Košice I	5195,9	3219,1	3261,5	1371,5	381,0	1754,8	-9,2%
Okres Košice II	8297,3	7119,8	8135,7	1109,1	296,7	1908,2	17,0%
Okres Košice III	7623,6	5160,8	4696,8	768,0	285,9	1625,4	15,5%
Okres Košice IV	4609,7	3428,1	2478,8	748,7	205,2	1481,8	16,1%
Okres Košice - okolie	2389,2	3492,9	2645,8	471,0	503,0	1231,2	-19,3%
Okres Michalovce	7954,5	6293,3	4843,7	1246,6	884,9	2369,1	-5,8%
Okres Rožňava	6093,4	3963,9	3102,0	947,7	949,8	1802,2	8,3%
Okres Sobrance	6929,0	5859,1	5096,8	479,1	595,2	1941,7	-35,5%
Okres Spišská Nová Ves	4898,8	4386,1	3031,8	1107,3	1048,4	1915,0	-22,7%
Okres Trebišov	3334,3	2292,1	1905,4	832,5	687,6	1187,6	-14,8%
Košický kraj	5222,3	4262,5	3422,9	967,1	669,5	1729,7	-5,3%
Slovenská republika	4920,6	3596,7	3567,4	1160,7	913,0	1730,8	-11,0%

***Chorobnosť na chrípku a chrípke podobné ochorenia podľa okresov, krajov a vekových skupín***

Územná jednotka	0 až 5	6 až 14	15 až 19	20 až 59	60 a viac	Spolu	Porovnanie
Okres Bratislava I	534,4	288,4	885,7	148,0	62,2	166,2	-52,3%
Okres Bratislava II	410,1	261,5	131,4	5,5	0,0	46,8	-59,8%
Okres Bratislava III	415,3	195,1	768,9	610,9	65,5	419,9	29,2%
Okres Bratislava IV	1039,4	1164,1	664,8	54,0	0,0	159,1	117,6%
Okres Bratislava V	421,9	622,4	478,2	93,5	0,0	153,2	-8,8%
Okres Malacky	0,0	0,0	0,0	0,0	0,0	0,0	-100,0%
Okres Pezinok	0,0	0,0	0,0	0,0	0,0	0,0	-
Okres Senec	0,0	83,6	0,0	150,5	150,3	124,4	-17,5%
Bratislavský kraj	330,3	312,9	285,9	82,8	27,4	110,6	-12,7%
Okres Dunajská Streda	1426,1	883,6	797,0	100,7	82,8	274,4	40,2%
Okres Galanta	0,0	27,8	0,0	12,2	10,7	11,8	-91,5%
Okres Hlohovec	943,8	491,8	377,4	236,9	84,8	263,2	-66,5%
Okres Piešťany	1699,8	1265,4	1831,7	181,6	118,4	419,5	-29,4%
Okres Senica	61,7	83,2	228,7	91,4	61,5	85,9	-10,4%
Okres Skalica	0,0	0,0	0,0	137,4	96,5	89,2	-22,2%
Okres Trnava	491,0	370,7	547,6	183,0	34,6	203,7	-42,2%
Trnavský kraj	720,4	489,7	576,3	131,8	66,5	205,9	-29,0%

Okres Bánovce nad Bebravou	605,3	483,9	539,8	238,3	311,9	313,3	27,1%
Okres Ilava	422,2	759,5	1199,0	343,8	328,8	416,2	50,5%
Okres Myjava	557,6	382,3	0,0	133,7	91,5	156,0	-57,5%
Okres Nové Mesto nad Váhom	0,0	0,0	0,0	140,3	175,2	118,1	-56,2%
Okres Partizánske	0,0	74,2	136,1	9,6	0,0	16,7	-80,3%
Okres Považská Bystrica	811,9	707,5	713,7	212,0	23,2	275,5	-32,7%
Okres Prievidza	968,1	1007,6	912,8	75,1	27,0	204,1	9,2%
Okres Púchov	811,5	792,6	782,9	41,7	15,4	195,2	-58,7%
Okres Trenčín	581,9	346,3	616,6	75,0	14,8	131,2	-56,7%
<b>Trenčiansky kraj</b>	<b>602,9</b>	<b>588,9</b>	<b>667,2</b>	<b>133,3</b>	<b>87,2</b>	<b>212,8</b>	<b>-25,6%</b>
Okres Komárno	592,8	648,3	435,4	157,7	106,0	225,2	-40,2%
Okres Levice	1570,3	913,7	724,2	312,4	213,7	406,3	-31,0%
Okres Nitra	688,1	626,3	457,2	82,1	25,0	178,0	-42,2%
Okres Nové Zámky	1910,4	1540,4	1618,7	156,3	192,4	462,3	-14,0%
Okres Šaľa	164,9	106,1	0,0	67,3	12,3	62,7	-73,6%
Okres Topoľčany	125,3	155,0	323,5	91,0	0,0	86,9	-6,7%
Okres Zlaté Moravce	67,2	332,5	79,8	186,2	44,9	151,2	-46,5%
<b>Nitriansky kraj</b>	<b>908,1</b>	<b>770,2</b>	<b>708,2</b>	<b>161,1</b>	<b>109,5</b>	<b>266,5</b>	<b>-30,3%</b>
Okres Bytča	0,0	0,0	0,0	111,1	141,5	71,7	104,3%
Okres Čadca	140,4	130,4	579,1	10,7	16,5	91,1	23,2%
Okres Dolný Kubín	452,2	296,2	251,6	311,1	289,9	311,9	-12,5%
Okres Kysucké Nové Mesto	369,6	229,6	380,2	20,7	58,2	92,2	-38,5%
Okres Liptovský Mikuláš	1368,8	927,9	943,8	93,9	39,1	350,9	44,1%
Okres Martin	162,9	233,2	268,8	191,5	65,7	164,4	-12,4%
Okres Námestovo	375,6	224,2	200,9	105,5	155,9	157,8	13,3%
Okres Ružomberok	1088,9	691,3	816,3	213,9	158,2	366,8	-25,5%
Okres Turčianske Teplice	0,0	0,0	129,4	66,6	24,2	50,1	-68,0%
Okres Tvrdošín	832,9	540,5	795,1	365,7	176,9	409,5	34,6%
Okres Žilina	275,4	343,2	557,0	16,8	0,0	92,6	32,7%
<b>Žilinský kraj</b>	<b>438,8</b>	<b>337,3</b>	<b>472,1</b>	<b>121,1</b>	<b>87,2</b>	<b>185,2</b>	<b>-1,0%</b>
Okres Banská Bystrica	567,3	150,9	0,0	235,5	75,6	195,7	-32,0%
Okres Banská Štiavnica	2197,8	960,9	1871,7	74,5	53,3	340,2	-46,9%
Okres Brezno	244,8	201,9	0,0	207,0	349,2	205,7	-70,9%

Okres Detva	0,0	0,0	0,0	32,4	38,1	23,2	-89,8%
Okres Krupina	1187,6	2927,2	3173,3	204,7	35,9	695,1	384,4%
Okres Lučenec	576,5	330,9	424,9	142,7	152,2	216,6	-36,1%
Okres Poltár	638,7	433,4	722,0	34,3	52,5	161,7	-46,7%
Okres Revúca	253,5	77,1	96,5	69,4	74,2	85,6	0,0%
Okres Rimavská Sobota	95,9	147,1	0,0	97,2	96,9	95,7	57,1%
Okres Veľký Krtíš	70,9	132,0	146,4	82,7	0,0	70,2	-65,5%
Okres Zvolen	453,3	147,1	0,0	97,9	16,7	95,9	-69,8%
Okres Žarnovica	1171,3	995,3	1408,5	310,0	92,8	461,5	35,0%
Okres Žiar nad Hronom	452,2	259,3	462,3	0,0	0,0	75,6	-36,4%
<b>Banskobystrický kraj</b>	<b>490,9</b>	<b>392,3</b>	<b>481,9</b>	<b>114,4</b>	<b>71,1</b>	<b>175,6</b>	<b>-31,4%</b>
Okres Bardejov	3234,8	1742,1	1595,9	131,3	136,3	648,6	28,0%
Okres Humenné	0,0	0,0	0,0	0,0	0,0	0,0	-100,0%
Okres Kežmarok	596,6	537,0	834,3	80,4	86,8	228,1	-29,3%
Okres Levoča	0,0	0,0	0,0	9,0	27,4	12,5	-65,0%
Okres Medzilaborce	0,0	0,0	0,0	157,8	0,0	75,0	-
Okres Poprad	419,6	627,6	251,8	10,3	0,0	114,6	11,4%
Okres Prešov	1574,5	919,7	1046,0	304,6	0,0	623,3	26,2%
Okres Sabinov	540,4	431,4	532,8	29,3	0,0	158,6	-63,9%
Okres Snina	0,0	0,0	0,0	81,2	240,5	95,4	237,5%
Okres Stará Ľubovňa	138,3	200,5	235,5	4,0	0,0	60,1	7,4%
Okres Stropkov	0,0	0,0	0,0	0,0	0,0	0,0	-100,0%
Okres Svidník	0,0	0,0	0,0	0,0	0,0	0,0	-
Okres Vranov nad Topľou	0,0	0,0	0,0	62,5	224,9	63,2	-7,2%
<b>Prešovský kraj</b>	<b>623,0</b>	<b>416,6</b>	<b>425,0</b>	<b>50,5</b>	<b>57,4</b>	<b>168,3</b>	<b>6,5%</b>
Okres Gelnica	1213,2	2572,6	987,8	128,9	106,1	521,3	32,4%
Okres Košice I	128,8	56,0	50,2	0,0	0,0	19,0	-70,6%
Okres Košice II	905,2	825,5	1435,7	63,2	0,0	183,3	1982,1%
Okres Košice III	178,7	119,1	0,0	7,5	0,0	26,3	75,0%
Okres Košice IV	0,0	0,0	0,0	80,6	0,0	26,7	-53,7%
Okres Košice - okolie	165,9	87,3	124,0	28,1	0,0	51,0	-76,1%
Okres Michalovce	1515,2	1463,2	1007,9	55,1	34,4	356,1	-8,0%
Okres Rožňava	505,3	645,3	217,1	78,6	10,9	170,3	61,2%
Okres Sobrance	3217,0	2692,0	2548,4	76,7	0,0	787,9	-24,3%



Okres Spišská Nová Ves	271,0	469,5	207,3	23,5	8,8	105,9	-40,0%
Okres Trebišov	20,0	60,6	132,9	13,3	25,0	28,2	-58,4%
Košický kraj	515,4	607,4	418,3	42,8	18,1	159,2	-9,1%
Slovenská republika	583,6	499,5	527,4	107,0	70,2	194,1	-20,1%