

Týždenné hlásenie za SR v roku 2019 – 12. kalendárny týždeň

Percento hlásiacich ambulancií lekárov

Ambulancie - pediatri (P) 58

Ambulancie - dospelí (D) 47

Stupeň aktivity 2 – Sporadický výskyt

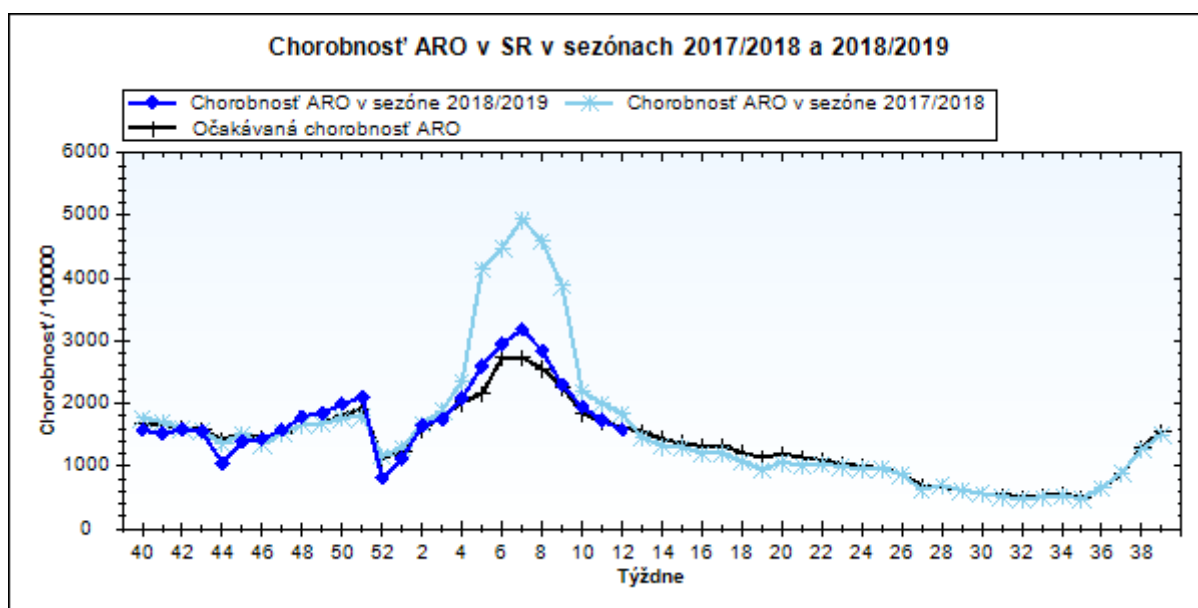
**Akútne respiračné ochorenia (ARO),
chrípka a chrípke podobné ochorenia (CHPO)
a úmrtia podľa vekových skupín, Slovenská republika**

Veková skupina	0 až 5	6 až 14	15 až 19	20 až 59	60 a viac	Spolu
Všetky ARO	9604	10138	5500	14531	4022	43795
Chorobnosť ARO	4828,7	3481,8	3532,1	992,2	705,2	1587,6
Z nich CHPO	889	1028	712	992	231	3852
Chorobnosť CHPO	447,0	353,1	457,2	67,7	40,5	139,6
Úmrtia	0	0	0	0	0	0

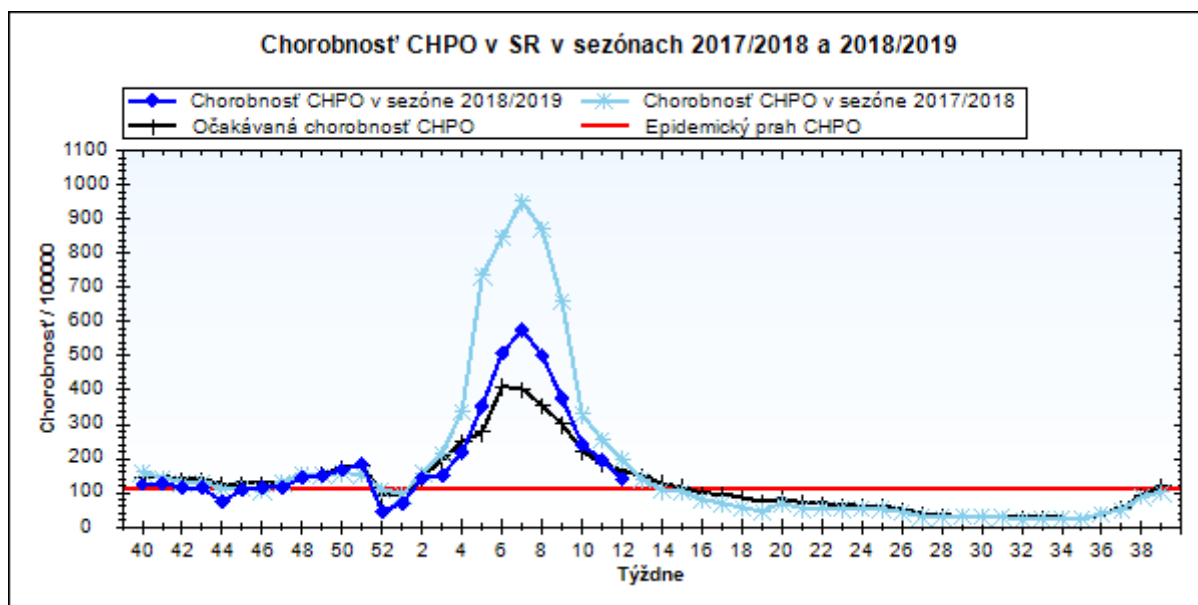
Komplikácie akútnych respiračných ochorení podľa vekových skupín

Veková skupina	0 až 5	6 až 14	15 až 19	20 až 59	60 a viac	Spolu
Pneumónie	50	28	12	78	26	194
Otitídy	117	104	16	47	9	293
Sinusitídy	85	126	60	256	69	596
Komplikácie spolu	252	258	88	381	104	1083
%komplikácií z ARO	2,6	2,5	1,6	2,6	2,6	2,5

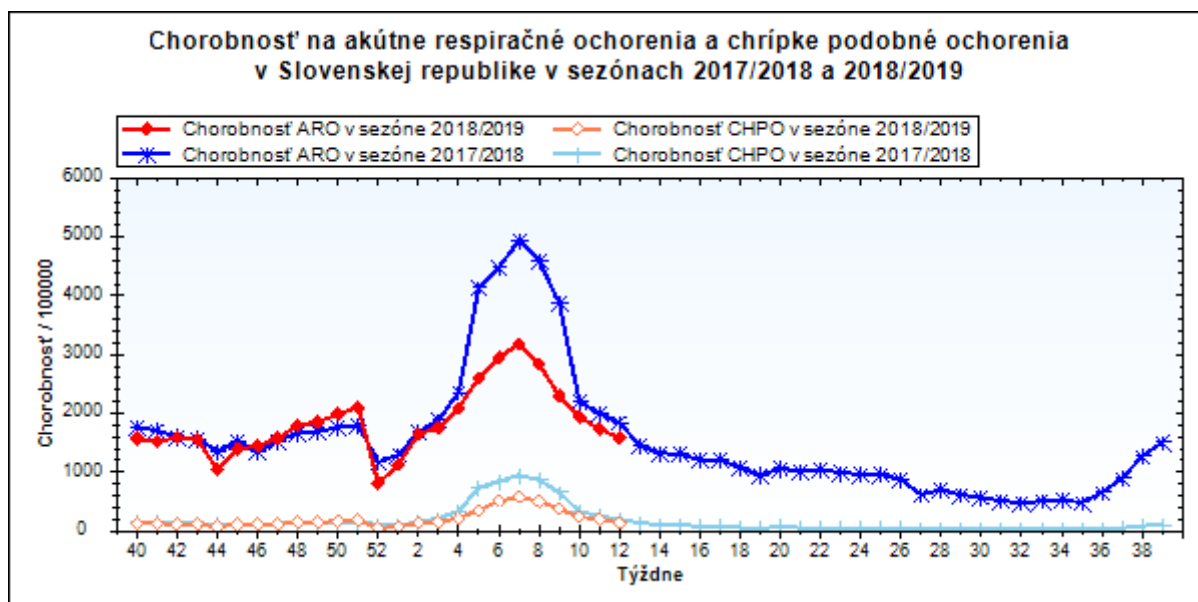
obr1



obr2



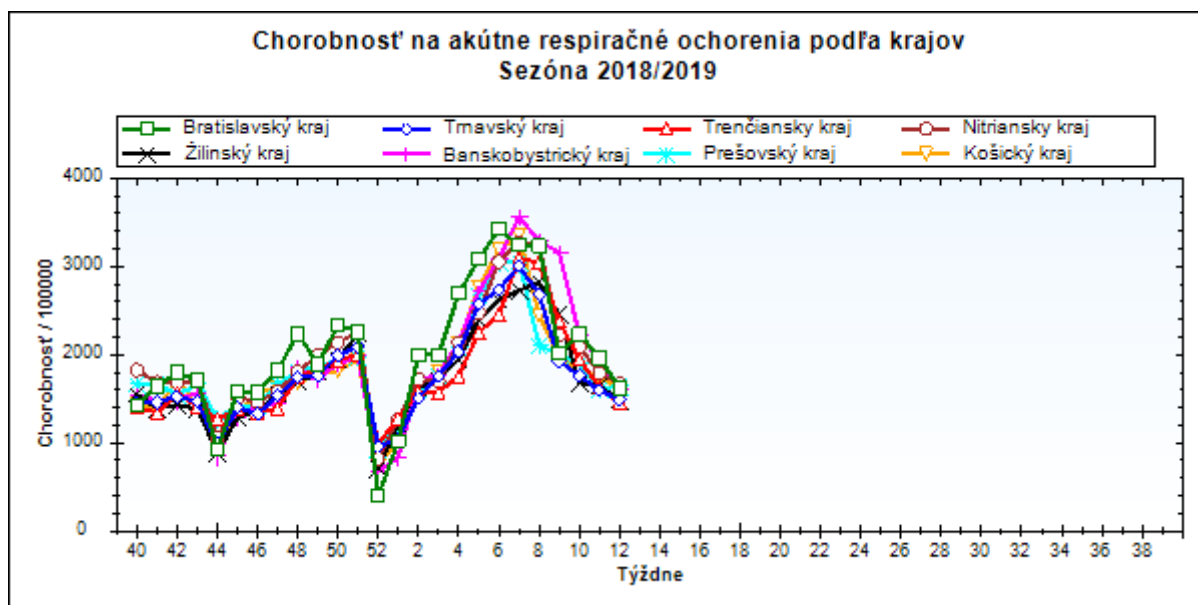
obr3



Chorobnosť na akútne respiračné ochorenia podľa krajov a vekových skupín

Územná jednotka	0 až 5	6 až 14	15 až 19	20 až 59	60 a viac	Spolu	Porovnanie
Bratislavský kraj	4877,6	3754,9	4480,6	1313,6	502,4	1623,0	-17,4%
Trnavský kraj	4986,9	3305,8	3222,4	1022,1	606,2	1488,9	-6,8%
Trenčiansky kraj	4556,3	3388,6	4019,4	918,0	677,7	1456,2	-10,6%
Nitriansky kraj	4839,6	4206,6	4224,4	1161,3	728,1	1672,4	-6,5%
Žilinský kraj	4423,9	2929,8	2981,3	881,1	788,0	1482,0	-10,2%
Banskobystrický kraj	4886,4	3581,6	3362,8	994,0	841,0	1613,8	-16,6%
Prešovský kraj	4901,3	3120,8	2831,0	933,4	817,3	1646,2	2,3%
Košický kraj	5694,2	3820,5	3608,1	845,5	573,8	1626,9	-5,9%
Slovenská republika	4828,7	3481,8	3532,1	992,2	705,2	1587,6	-8,3%

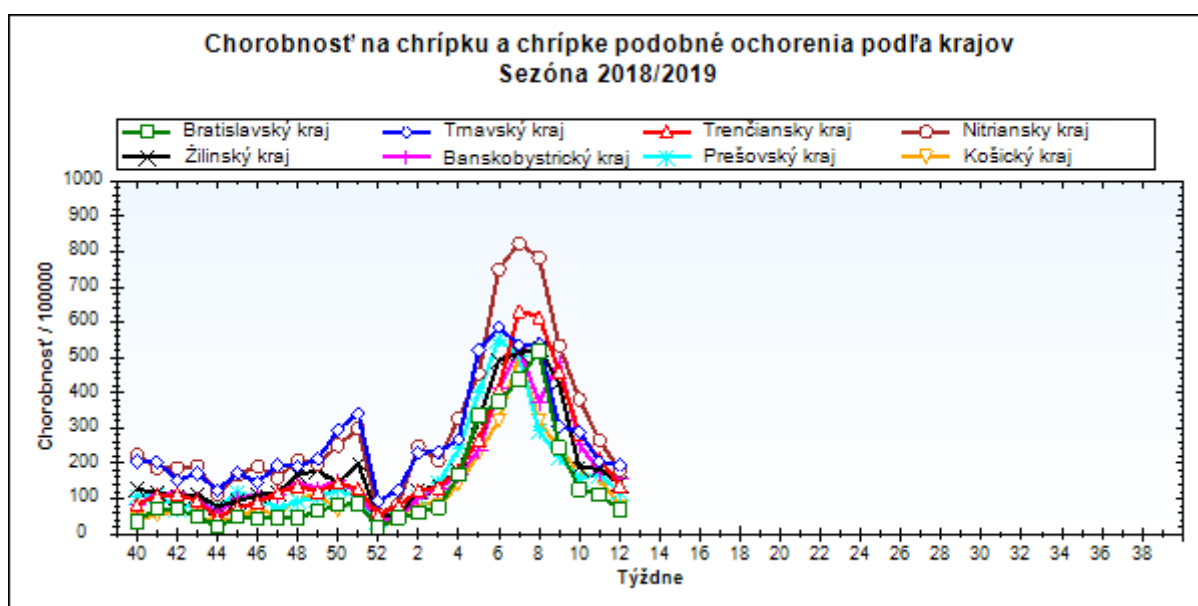
obr4



Chorobnosť na chrípku a chrípke podobné ochorenia podľa krajov a vekových skupín

Územná jednotka	0 až 5	6 až 14	15 až 19	20 až 59	60 a viac	Spolu	Porovnanie
Bratislavský kraj	154,4	143,2	170,1	60,9	29,6	69,4	-37,2%
Trnavský kraj	700,8	480,8	628,8	107,3	59,6	194,2	-5,7%
Trenčiansky kraj	483,2	395,1	542,8	66,2	26,8	137,3	-35,5%
Nitriansky kraj	621,9	513,6	612,1	102,8	52,8	181,0	-32,1%
Žilinský kraj	355,9	307,5	392,7	78,8	65,7	142,4	-23,1%
Banskobystrický kraj	392,7	440,3	538,3	80,4	50,3	158,7	-9,6%
Prešovský kraj	537,3	274,0	314,6	25,3	4,3	118,9	-29,3%
Košický kraj	259,0	222,9	297,3	22,1	24,6	78,3	-50,8%
Slovenská republika	447,0	353,1	457,2	67,7	40,5	139,6	-28,0%

obr5



Chorobnosť na akútne respiračné ochorenia podľa okresov, krajov a vekových skupín

Územná jednotka	0 až 5	6 až 14	15 až 19	20 až 59	60 a viac	Spolu	Porovnanie
Okres Bratislava I	8193,8	4902,0	3543,0	2133,6	1102,4	2303,1	-22,1%
Okres Bratislava II	3124,8	3093,8	2299,6	1608,9	601,6	1584,2	-9,5%
Okres Bratislava III	1661,0	780,3	1281,5	1861,8	174,7	1284,1	-54,2%
Okres Bratislava IV	7795,6	5383,8	6980,6	1034,8	557,0	1681,9	-14,5%
Okres Bratislava V	8183,5	8229,9	13204,9	1715,3	0,0	2782,4	-1,6%
Okres Malacky	5297,3	3144,9	4989,3	1098,5	706,8	1625,7	2,6%
Okres Pezinok	0,0	0,0	0,0	474,6	155,2	477,1	-8,0%
Okres Senec	3140,8	1672,2	1614,8	1416,1	480,9	1467,9	-10,3%
Bratislavský kraj	4877,6	3754,9	4480,6	1313,6	502,4	1623,0	-17,4%
Okres Dunajská Streda	6140,0	4064,3	3234,7	918,2	697,7	1583,8	-11,1%
Okres Galanta	3507,3	2204,0	2123,9	889,7	427,4	1119,6	-8,2%
Okres Hlohovec	5473,9	2418,0	2490,6	1065,2	296,9	1301,9	8,1%
Okres Piešťany	5366,0	4116,6	4754,9	1163,4	600,4	1659,8	-0,4%
Okres Senica	4777,9	3515,7	3201,8	1181,7	640,3	1649,0	-2,4%
Okres Skalica	3206,2	2996,6	2335,4	832,6	670,2	1221,3	-21,6%
Okres Trnava	4961,4	3004,4	3550,7	1131,2	718,3	1575,6	-3,5%
Trnavský kraj	4986,9	3305,8	3222,4	1022,1	606,2	1488,9	-6,8%
Okres Bánovce nad Bebravou	2311,3	1652,8	2672,1	974,2	789,5	1158,7	-14,1%
Okres Ilava	4065,3	3713,1	6767,9	889,2	778,3	1585,2	-28,7%
Okres Myjava	5085,5	3425,1	1402,9	1113,9	754,8	1412,6	-20,7%
Okres Nové Mesto nad Váhom	3748,9	2483,3	2734,9	1195,4	1107,0	1526,6	-2,6%
Okres Partizánske	4942,5	5902,0	7350,7	946,4	449,9	1992,3	28,5%
Okres Považská Bystrica	4760,6	3039,8	3657,9	874,3	404,6	1354,9	10,2%
Okres Prievidza	4913,1	3540,3	3473,4	850,6	464,8	1308,2	-10,9%
Okres Púchov	3905,3	3894,0	3733,7	983,6	1109,9	1686,0	0,6%
Okres Trenčín	5763,1	3387,1	4232,3	759,0	625,3	1414,1	-23,7%
Trenčiansky kraj	4556,3	3388,6	4019,4	918,0	677,7	1456,2	-10,6%
Okres Komárno	4696,7	4234,7	5711,6	1109,7	584,1	1664,9	-11,5%
Okres Levice	8519,6	6278,1	6091,8	1459,5	1131,0	2302,0	18,9%
Okres Nitra	5783,2	5217,0	4205,9	1378,1	962,4	2014,7	-5,2%
Okres Nové Zámky	5094,5	4373,9	4466,0	1036,7	809,1	1662,0	-15,1%
Okres Šaľa	6430,8	5888,6	2099,1	1131,1	287,0	1620,6	3,5%
Okres Topoľčany	1410,0	1336,8	1797,2	1095,2	454,0	977,4	-1,5%
Okres Zlaté Moravce	4183,5	3704,9	3772,0	898,9	481,7	1406,0	-12,4%
Nitriansky kraj	4839,6	4206,6	4224,4	1161,3	728,1	1672,4	-6,5%
Okres Bytča	2200,7	1836,9	1836,1	441,0	480,0	822,4	-18,0%

Okres Čadca	3795,6	2654,8	3134,9	482,5	977,0	1214,0	-26,7%
Okres Dolný Kubín	5039,7	3517,6	3616,4	1359,5	1507,4	2042,8	2,1%
Okres Kysucké Nové Mesto	2648,7	1836,7	2154,6	1578,6	2969,0	1765,9	-2,2%
Okres Liptovský Mikuláš	5128,1	3095,2	2386,8	665,8	365,2	1283,1	12,2%
Okres Martin	5286,0	3251,9	2508,4	1021,1	536,5	1760,2	0,9%
Okres Námestovo	4242,1	2974,7	3616,3	959,1	939,1	1773,3	-14,4%
Okres Ružomberok	5968,9	3562,6	4353,7	612,0	680,2	1575,0	-5,1%
Okres Turčianske Teplice	4116,2	2254,4	1552,4	1044,0	897,0	1283,7	-6,0%
Okres Tvrdošín	5404,9	3074,1	2848,9	1459,7	940,3	1894,2	-15,0%
Okres Žilina	2918,0	2255,2	2398,4	733,2	345,8	974,4	-18,6%
Žilinský kraj	4423,9	2929,8	2981,3	881,1	788,0	1482,0	-10,2%
Okres Banská Bystrica	6240,1	3421,0	1585,9	1116,6	519,8	1559,9	-12,1%
Okres Banská Štiavnica	4273,5	2196,3	5213,9	715,7	703,8	1280,5	-25,0%
Okres Brezno	2393,7	4306,6	3094,2	554,5	589,3	1080,3	-54,4%
Okres Detva	2294,1	1537,0	980,4	485,8	761,6	875,4	-58,3%
Okres Krupina	11401,4	7996,2	6590,7	1855,6	478,1	3354,4	6,1%
Okres Lučenec	5368,4	3943,8	3635,2	961,5	580,8	1750,1	-13,9%
Okres Poltár	1824,8	1787,6	1805,1	499,6	590,6	831,6	-53,5%
Okres Revúca	5027,2	3882,9	3376,9	986,0	1122,4	1824,6	-25,0%
Okres Rimavská Sobota	3537,5	2426,7	2490,3	1091,5	1074,8	1511,4	-6,8%
Okres Veľký Krtíš	4049,1	3488,0	3346,0	1272,2	1204,7	1740,2	3,3%
Okres Zvolen	6961,7	4272,5	3884,1	1033,3	1038,7	1763,0	3,1%
Okres Žarnovica	8052,7	3838,9	4003,0	1314,2	689,3	2135,5	-17,9%
Okres Žiar nad Hronom	2954,2	3572,3	3150,7	630,2	638,4	1109,3	-9,3%
Banskobystrický kraj	4886,4	3581,6	3362,8	994,0	841,0	1613,8	-16,6%
Okres Bardejov	5061,5	3077,5	5000,8	1253,2	1796,2	2157,9	-16,6%
Okres Humenné	1155,1	1043,5	546,7	327,3	612,5	501,0	-23,1%
Okres Kežmarok	4352,7	2988,0	3376,8	890,7	520,8	1678,2	-34,6%
Okres Levoča	1585,2	2307,7	2453,4	790,1	575,4	1066,0	-9,1%
Okres Medzilaborce	1845,6	1957,1	2795,0	1730,8	909,4	1583,8	46,4%
Okres Poprad	3450,8	3342,6	2600,0	1257,7	725,5	1585,9	1,2%
Okres Prešov	12733,8	4464,3	3751,0	1838,5	1645,6	3790,6	5,8%
Okres Sabinov	11805,4	7665,7	5391,3	3938,2	1296,1	5192,9	190,9%
Okres Snina	4255,5	2750,3	3289,8	391,5	585,9	1055,4	18,9%
Okres Stará Ľubovňa	4526,6	3213,5	2398,2	552,1	722,0	1321,4	-5,6%
Okres Stropkov	912,1	1799,9	1746,7	642,3	320,1	767,0	-30,6%
Okres Svidník	2637,0	2502,6	1607,7	563,9	503,7	918,0	-4,4%

Okres Vranov nad Topľou	2672,6	2423,5	1530,8	1115,5	780,5	1393,8	7,1%
Prešovský kraj	4901,3	3120,8	2831,0	933,4	817,3	1646,2	2,3%
Okres Gelnica	5128,7	3957,8	4483,3	644,3	636,8	1568,3	-13,6%
Okres Košice I	7242,8	3695,0	2943,7	1473,7	523,8	1908,9	8,8%
Okres Košice II	7165,8	6062,1	6365,0	980,6	205,0	1906,7	-0,1%
Okres Košice III	9767,7	5399,0	4611,4	888,5	31,8	1779,3	9,5%
Okres Košice IV	6159,1	4060,2	2570,6	483,8	191,5	1473,7	-0,5%
Okres Košice - okolie	2796,5	2697,1	2672,1	766,3	896,6	1369,4	11,2%
Okres Michalovce	5397,7	3248,9	3846,3	997,7	753,7	1671,4	-29,4%
Okres Rožňava	8690,2	5148,8	3113,3	848,3	655,0	1840,8	2,1%
Okres Sobrance	7795,1	5878,9	4204,9	245,3	436,5	1853,1	-4,6%
Okres Spišská Nová Ves	5019,7	3305,0	3531,0	801,0	1128,9	1732,0	-9,6%
Okres Trebišov	3494,0	2546,8	3184,8	723,8	518,9	1156,6	-2,6%
Košický kraj	5694,2	3820,5	3608,1	845,5	573,8	1626,9	-5,9%
Slovenská republika	4828,7	3481,8	3532,1	992,2	705,2	1587,6	-8,3%

Chorobnosť na chrípku a chrípke podobné ochorenia podľa okresov, krajov a vekových skupín

Územná jednotka	0 až 5	6 až 14	15 až 19	20 až 59	60 a viac	Spolu	Porovnanie
Okres Bratislava I	534,4	288,4	0,0	138,1	58,0	139,1	-16,3%
Okres Bratislava II	48,8	43,6	0,0	30,0	0,0	23,9	-49,0%
Okres Bratislava III	103,8	97,5	0,0	38,8	0,0	48,8	-88,4%
Okres Bratislava IV	692,9	1018,6	0,0	0,0	0,0	61,9	-61,1%
Okres Bratislava V	123,1	60,5	1115,9	130,9	0,0	112,2	-26,7%
Okres Malacky	0,0	0,0	0,0	25,0	0,0	15,3	-
Okres Pezinok	0,0	0,0	0,0	81,0	0,0	72,6	-
Okres Senec	101,3	83,6	0,0	142,6	240,4	164,6	32,3%
Bratislavský kraj	154,4	143,2	170,1	60,9	29,6	69,4	-37,2%
Okres Dunajská Streda	1032,4	582,4	562,6	58,0	15,9	181,3	-33,9%
Okres Galanta	353,9	159,0	326,7	28,6	10,7	73,8	527,7%
Okres Hlohovec	1006,7	532,8	528,3	167,0	0,0	219,8	-16,5%
Okres Piešťany	1847,9	1602,3	2108,3	112,8	42,3	413,9	-1,3%
Okres Senica	185,0	187,2	114,4	129,1	115,3	125,6	46,1%
Okres Skalica	0,0	0,0	0,0	104,1	26,8	63,1	-29,3%
Okres Trnava	379,0	252,5	583,3	174,9	150,3	206,3	1,3%
Trnavský kraj	700,8	480,8	628,8	107,3	59,6	194,2	-5,7%

Okres Bánovce nad Bebravou	132,1	134,0	161,9	116,2	43,9	102,0	-67,5%
Okres Ilava	273,6	225,0	746,1	83,8	92,9	140,4	-66,3%
Okres Myjava	267,7	305,8	107,9	133,7	45,7	125,4	-19,6%
Okres Nové Mesto nad Váhom	0,0	0,0	0,0	28,5	0,0	14,9	-87,4%
Okres Partizánske	0,0	278,4	408,4	0,0	0,0	55,0	230,0%
Okres Považská Bystrica	516,7	497,9	758,3	124,9	37,9	197,8	-28,2%
Okres Prievidza	621,2	553,2	688,1	53,7	0,0	141,1	-30,8%
Okres Púchov	1014,4	999,3	1324,9	56,2	24,1	326,3	67,1%
Okres Trenčín	839,3	361,5	291,9	31,0	21,1	118,7	-9,5%
Trenčiansky kraj	483,2	395,1	542,8	66,2	26,8	137,3	-35,5%
Okres Komárno	456,0	193,1	409,8	145,1	38,6	150,5	-33,1%
Okres Levice	1451,1	815,0	1093,4	158,6	145,7	308,7	-24,0%
Okres Nitra	774,1	620,7	514,4	100,1	0,0	183,4	3,0%
Okres Nové Zámky	877,8	910,8	1092,1	125,8	109,3	282,2	-38,9%
Okres Šaľa	164,9	265,3	0,0	37,5	0,0	51,5	-17,9%
Okres Topoľčany	219,3	213,1	323,5	25,7	0,0	64,7	-25,6%
Okres Zlaté Moravce	100,8	285,0	179,6	21,4	0,0	55,5	-63,3%
Nitriansky kraj	621,9	513,6	612,1	102,8	52,8	181,0	-32,1%
Okres Bytča	244,5	279,5	0,0	26,5	75,8	78,1	9,0%
Okres Čadca	109,2	202,9	162,2	38,3	23,5	66,5	-27,0%
Okres Dolný Kubín	329,7	30,9	104,8	112,7	77,3	109,2	-65,0%
Okres Kysucké Nové Mesto	431,2	420,9	507,0	0,0	69,9	146,7	59,1%
Okres Liptovský Mikuláš	530,5	447,7	456,3	165,0	117,4	216,2	-38,4%
Okres Martin	162,9	147,3	224,0	104,8	87,6	115,8	-29,5%
Okres Námestovo	309,3	239,2	376,7	87,2	53,2	149,2	-5,5%
Okres Ružomberok	1169,6	691,3	952,4	130,2	158,2	324,2	-11,6%
Okres Turčianske Teplice	242,1	0,0	0,0	111,1	48,5	87,7	75,0%
Okres Tvrdošín	121,5	394,1	596,3	157,2	91,7	195,4	-52,3%
Okres Žilina	375,6	468,1	759,5	2,7	0,0	91,5	-1,3%
Žilinský kraj	355,9	307,5	392,7	78,8	65,7	142,4	-23,1%
Okres Banská Bystrica	70,9	100,6	0,0	182,7	94,5	128,3	-34,4%
Okres Banská Štiavnica	2197,8	1304,0	3208,6	51,1	0,0	452,4	33,0%
Okres Brezno	0,0	403,7	119,0	46,2	0,0	65,1	-68,3%

Okres Detva	0,0	0,0	0,0	64,8	76,2	46,5	100,0%
Okres Krupina	950,1	2570,2	2563,1	200,1	0,0	681,6	-1,9%
Okres Lučenec	637,5	748,3	704,8	122,2	216,1	294,7	36,1%
Okres Poltár	1003,6	920,9	992,8	42,8	98,4	297,0	83,7%
Okres Revúca	211,2	231,4	337,7	44,5	34,0	97,6	14,0%
Okres Rimavská Sobota	0,0	0,0	0,0	38,9	17,6	23,6	-75,4%
Okres Veľký Krtíš	101,2	62,8	104,6	95,4	0,0	69,0	-1,8%
Okres Zvolen	701,6	420,2	191,0	68,2	62,6	137,0	42,8%
Okres Žarnovica	658,9	521,3	963,7	205,7	0,0	282,1	-38,9%
Okres Žiar nad Hronom	120,6	192,1	274,0	21,7	12,5	50,0	-33,8%
Banskobystrický kraj	392,7	440,3	538,3	80,4	50,3	158,7	-9,6%
Okres Bardejov	1640,0	593,9	771,7	49,3	31,0	319,8	-50,7%
Okres Humenné	0,0	0,0	0,0	4,1	0,0	2,3	-
Okres Kežmarok	243,5	181,7	238,4	17,2	0,0	78,6	-65,5%
Okres Levoča	186,5	60,7	102,2	0,0	0,0	22,7	81,8%
Okres Medzilaborce	0,0	0,0	0,0	0,0	0,0	0,0	-100,0%
Okres Poprad	183,6	214,9	396,6	77,5	12,1	103,4	-9,8%
Okres Prešov	2044,0	804,7	973,8	195,8	0,0	597,7	-4,1%
Okres Sabinov	1138,3	1017,6	905,1	78,2	0,0	547,7	245,4%
Okres Snina	196,4	37,2	0,0	0,0	0,0	15,0	-84,3%
Okres Stará Ľubovňa	75,4	100,9	57,1	0,0	0,0	21,2	-64,8%
Okres Stropkov	0,0	0,0	0,0	0,0	0,0	0,0	-
Okres Svidník	0,0	0,0	53,6	0,0	0,0	3,4	-
Okres Vranov nad Topľou	0,0	0,0	0,0	0,0	0,0	0,0	-100,0%
Prešovský kraj	537,3	274,0	314,6	25,3	4,3	118,9	-29,3%
Okres Gelnica	827,2	672,8	911,9	7,6	63,7	205,1	-60,7%
Okres Košice I	262,4	0,0	0,0	39,8	0,0	39,1	106,1%
Okres Košice II	264,0	335,4	670,0	38,9	0,0	101,2	-44,8%
Okres Košice III	119,1	79,4	0,0	0,0	0,0	15,0	-42,9%
Okres Košice IV	0,0	0,0	0,0	0,0	0,0	0,0	-100,0%
Okres Košice - okolie	54,3	17,9	33,8	7,0	43,7	19,8	-61,1%
Okres Michalovce	307,8	206,5	441,0	28,6	0,0	88,0	-75,3%
Okres Rožňava	583,7	543,0	473,8	17,2	9,1	128,1	-24,8%
Okres Sobrance	1948,8	2019,0	1815,7	15,3	0,0	547,2	-30,6%

Okres Spišská Nová Ves	0,0	12,5	0,0	35,4	115,8	40,2	-62,1%
Okres Trebišov	0,0	30,3	83,1	17,8	25,0	23,6	-16,2%
Košický kraj	259,0	222,9	297,3	22,1	24,6	78,3	-50,8%
Slovenská republika	447,0	353,1	457,2	67,7	40,5	139,6	-28,0%