

Týždenné hlásenie za SR v roku 2019 – 13. kalendárny týždeň

Percento hlásiacich ambulancií lekárov

Ambulancie - pediatri (P) 58

Ambulancie - dospelí (D) 48

Stupeň aktivity 2 – Sporadický výskyt

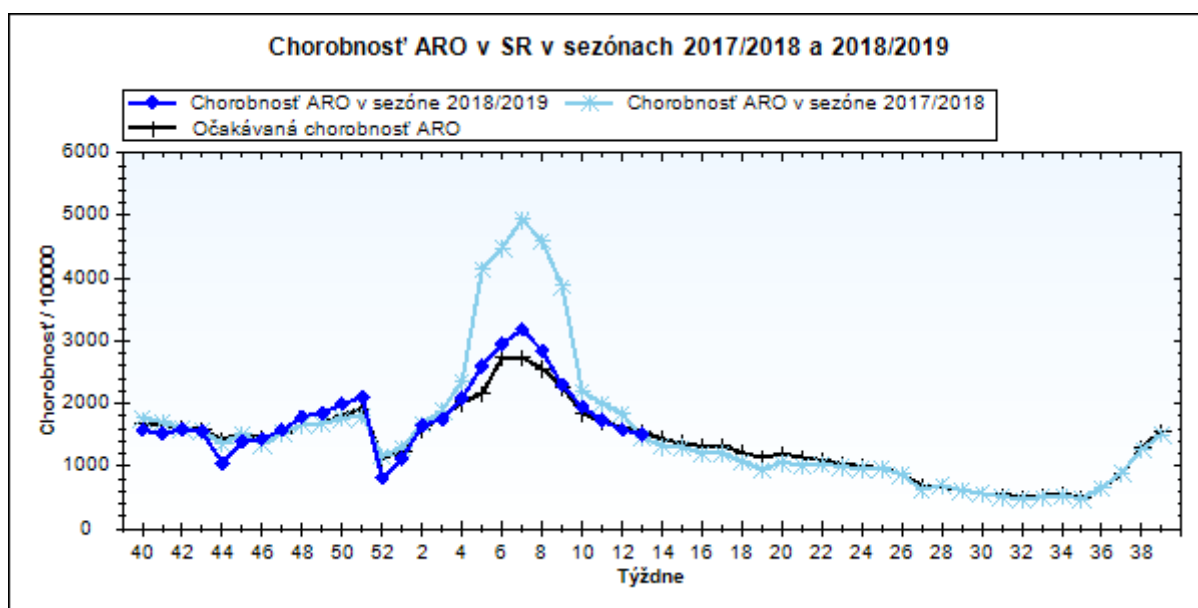
**Akútne respiračné ochorenia (ARO),
chrípka a chrípke podobné ochorenia (CHPO)
a úmrtia podľa vekových skupín, Slovenská republika**

Veková skupina	0 až 5	6 až 14	15 až 19	20 až 59	60 a viac	Spolu
Všetky ARO	9374	10229	5398	13409	3796	42206
Chorobnosť ARO	4650,1	3466,1	3420,3	893,5	649,5	1499,4
Z nich CHPO	749	998	542	901	222	3412
Chorobnosť CHPO	371,6	338,2	343,4	60,0	38,0	121,2
Úmrtia	0	0	0	0	0	0

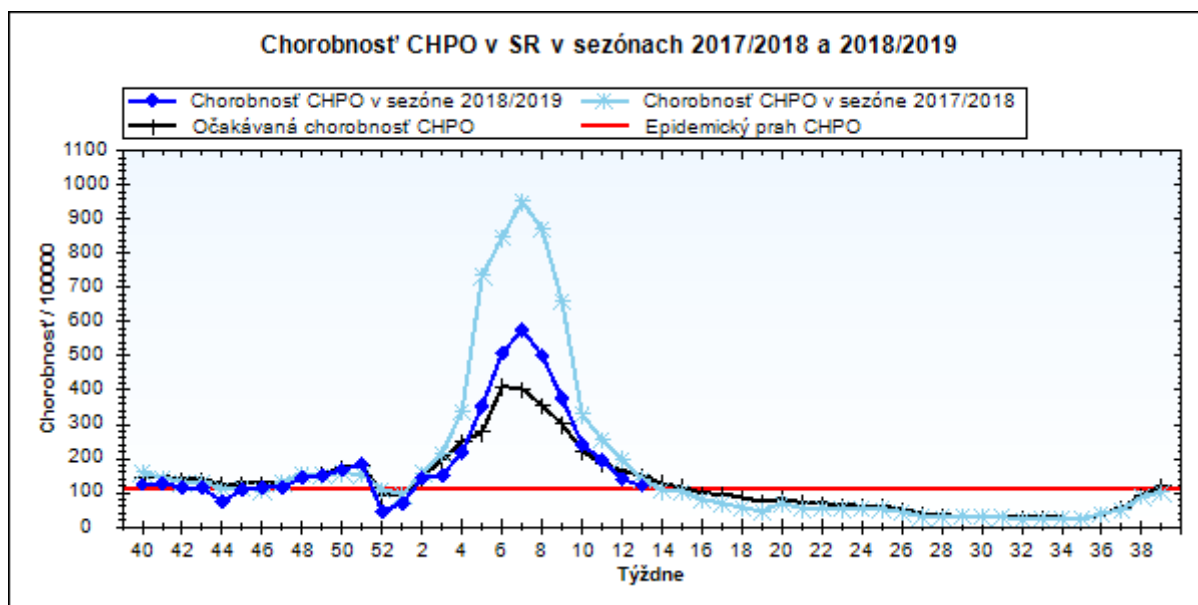
Komplikácie akútnych respiračných ochorení podľa vekových skupín

Veková skupina	0 až 5	6 až 14	15 až 19	20 až 59	60 a viac	Spolu
Pneumónie	53	27	6	47	18	151
Otitídy	136	88	24	31	14	293
Sinusitídy	79	133	49	175	41	477
Komplikácie spolu	268	248	79	253	73	921
%komplikácií z ARO	2,9	2,4	1,5	1,9	1,9	2,2

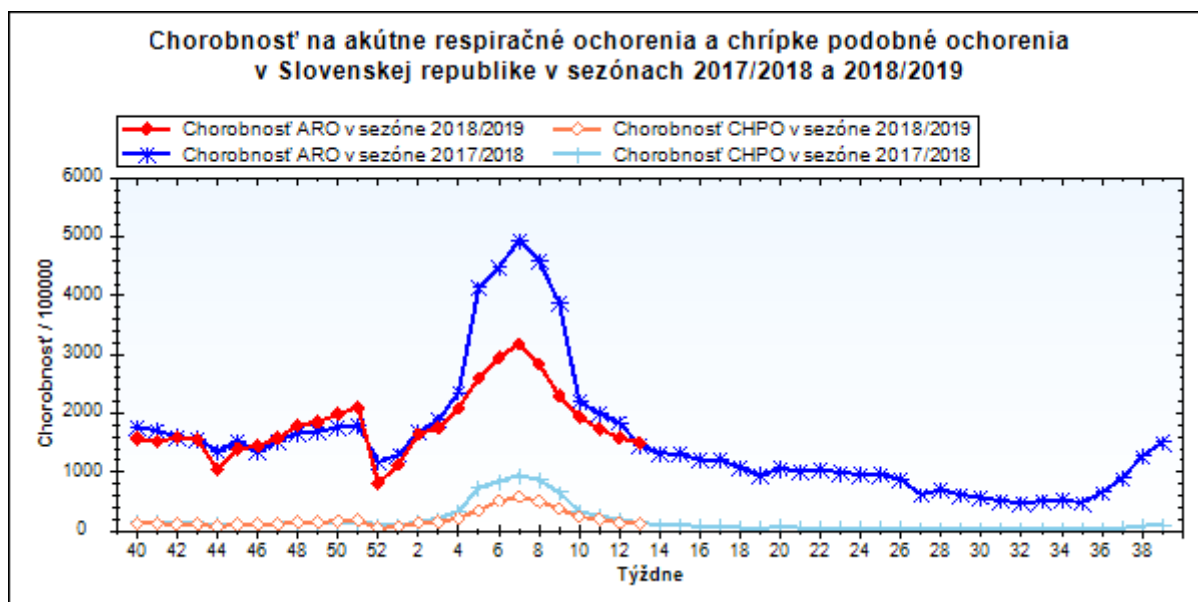
obr1



obr2



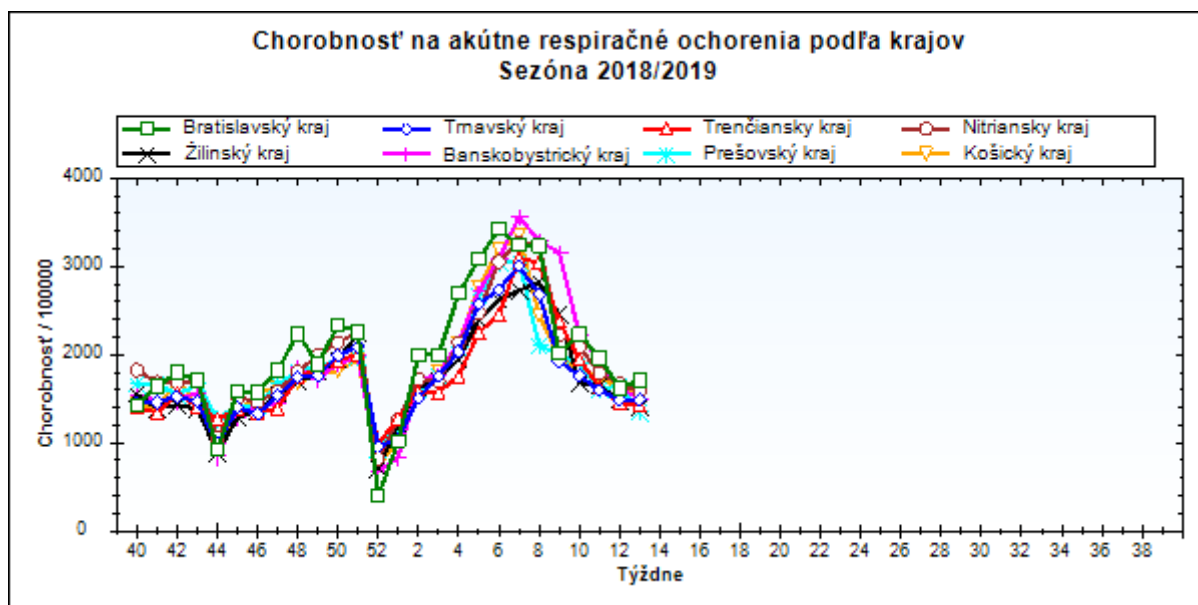
obr3



Chorobnosť na akútne respiračné ochorenia podľa krajov a vekových skupín

Územná jednotka	0 až 5	6 až 14	15 až 19	20 až 59	60 a viac	Spolu	Porovnanie
Bratislavský kraj	4671,7	3633,8	4887,0	1501,4	550,7	1709,4	5,3%
Trnavský kraj	4883,4	3674,9	3391,3	995,4	566,9	1489,2	0,0%
Trenčiansky kraj	4298,7	3629,1	3627,3	819,8	757,3	1432,6	-1,6%
Nitriansky kraj	5460,8	4607,0	4571,5	918,6	560,3	1578,0	-5,6%
Žilinský kraj	4517,3	2836,6	2671,4	767,8	804,7	1406,6	-5,1%
Banskobystrický kraj	5173,4	3421,0	3748,8	846,4	646,8	1503,6	-6,8%
Prešovský kraj	4076,3	2618,2	2384,7	771,6	606,0	1346,9	-18,2%
Košický kraj	5117,6	3789,3	3276,7	822,8	647,5	1572,8	-3,3%
Slovenská republika	4650,1	3466,1	3420,3	893,5	649,5	1499,4	-5,6%

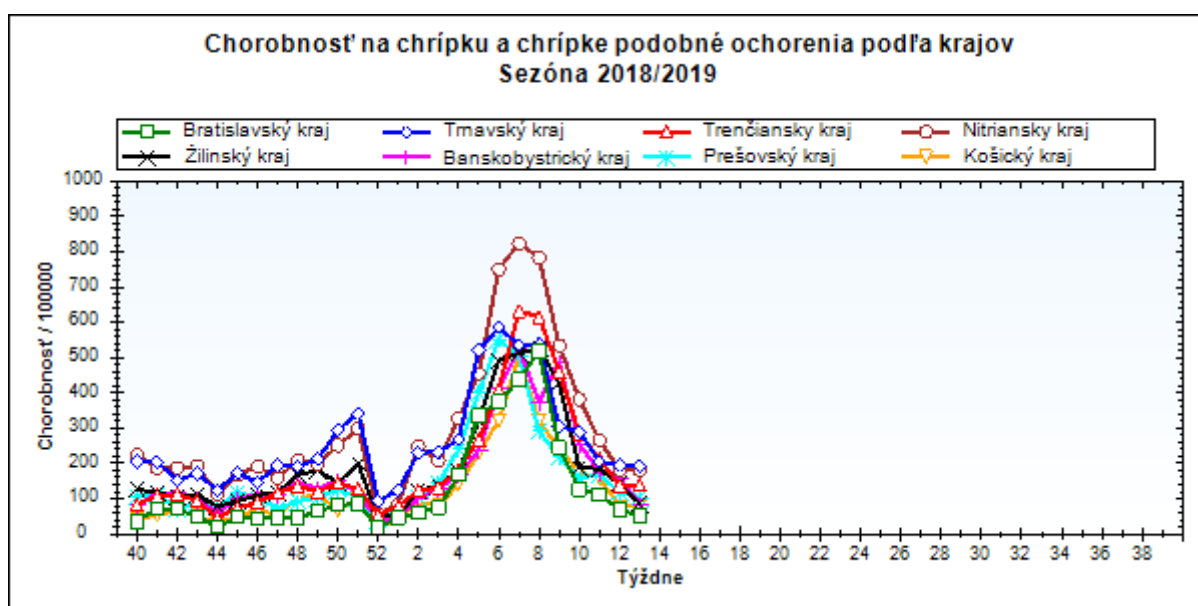
obr4



Chorobnosť na chrípku a chrípke podobné ochorenia podľa krajov a vekových skupín

Územná jednotka	0 až 5	6 až 14	15 až 19	20 až 59	60 a viac	Spolu	Porovnanie
Bratislavský kraj	110,1	94,2	138,6	52,3	9,3	51,3	-26,1%
Trnavský kraj	692,3	548,4	575,3	106,9	50,5	192,5	-0,8%
Trenčiansky kraj	382,7	438,1	423,8	72,7	46,2	139,8	1,9%
Nitriansky kraj	687,2	566,4	573,9	91,7	58,0	181,1	0,1%
Žilinský kraj	265,0	254,3	230,2	34,0	18,2	87,0	-38,9%
Banskobystrický kraj	235,4	211,8	249,6	47,7	38,9	85,7	-46,0%
Prešovský kraj	350,3	280,7	239,9	29,5	28,7	102,7	-13,7%
Košický kraj	209,8	221,1	211,1	34,6	27,8	77,3	-1,3%
Slovenská republika	371,6	338,2	343,4	60,0	38,0	121,2	-13,2%

obr5



Chorobnosť na akútne respiračné ochorenia podľa okresov, krajov a vekových skupín

Územná jednotka	0 až 5	6 až 14	15 až 19	20 až 59	60 a viac	Spolu	Porovnanie
Okres Bratislava I	2137,5	1441,8	885,7	3418,3	970,7	2469,5	7,2%
Okres Bratislava II	4218,4	2353,1	2233,9	1630,6	666,0	1630,8	2,9%
Okres Bratislava III	3114,4	2243,3	4100,7	2699,6	366,9	2229,2	73,6%
Okres Bratislava IV	2078,8	3201,2	5318,6	1099,1	572,9	1468,1	-12,7%
Okres Bratislava V	7075,9	7685,3	10415,2	1302,1	368,1	2166,0	-22,2%
Okres Malacky	4695,3	2515,9	4590,1	1497,9	560,9	1837,8	13,1%
Okres Pezinok	0,0	0,0	0,0	549,8	232,9	570,4	19,6%
Okres Senec	5876,4	5183,9	9227,2	1349,6	571,0	1850,8	26,1%
Bratislavský kraj	4671,7	3633,8	4887,0	1501,4	550,7	1709,4	5,3%
Okres Dunajská Streda	6295,0	4663,6	3807,7	935,8	627,9	1613,0	1,8%
Okres Galanta	2787,4	2405,6	2134,1	987,7	555,6	1157,7	3,4%
Okres Hlohovec	3999,8	2839,6	2911,1	1053,7	212,1	1325,2	1,8%
Okres Piešťany	3980,1	3192,2	3715,7	1029,6	523,9	1346,7	-18,9%
Okres Senica	5891,5	3747,1	3826,0	1044,6	635,2	1582,7	-4,0%
Okres Skalica	5207,1	3529,5	1461,6	730,6	434,3	1268,1	3,8%
Okres Trnava	4383,1	3608,2	3938,9	1128,5	688,2	1675,5	6,3%
Trnavský kraj	4883,4	3674,9	3391,3	995,4	566,9	1489,2	0,0%
Okres Bánovce nad Bebravou	3830,2	2859,0	4534,4	900,9	1000,0	1450,1	25,1%
Okres Ilava	4061,7	3084,0	4491,0	991,3	829,2	1582,1	-0,2%
Okres Myjava	4572,5	4740,1	2293,2	1019,2	1338,0	1599,9	13,3%
Okres Nové Mesto nad Váhom	3020,0	2920,7	3899,8	905,1	930,9	1454,1	-4,8%
Okres Partizánske	3408,6	3340,8	2654,4	818,5	140,6	1191,7	-40,2%
Okres Považská Bystrica	4525,3	2623,8	3011,0	727,7	445,0	1189,5	-12,2%
Okres Prievidza	4057,1	3304,5	3104,4	829,4	514,2	1292,1	-1,2%
Okres Púchov	4057,5	7857,0	4516,6	721,3	788,2	2149,0	27,5%
Okres Trenčín	5867,6	3512,7	3604,7	637,7	784,6	1363,0	-3,6%
Trenčiansky kraj	4298,7	3629,1	3627,3	819,8	757,3	1432,6	-1,6%
Okres Komárno	4386,2	4440,3	5829,9	946,0	561,3	1627,5	-2,2%
Okres Levice	7162,1	5767,4	4758,1	794,7	500,0	1566,1	-32,0%
Okres Nitra	7617,2	5904,7	5721,6	1195,9	668,7	1920,3	-4,7%
Okres Nové Zámky	6712,3	5413,8	5333,4	910,4	612,0	1747,3	5,1%
Okres Šaľa	7302,4	5001,9	3498,5	729,1	624,4	1539,0	-5,0%
Okres Topoľčany	1615,6	1362,2	1617,5	781,4	284,9	781,6	-20,0%
Okres Zlaté Moravce	5342,7	5165,5	3951,6	1070,1	664,5	1760,1	25,2%
Nitriansky kraj	5460,8	4607,0	4571,5	918,6	560,3	1578,0	-5,6%
Okres Bytča	2037,7	1863,6	1748,6	185,2	176,8	741,8	-9,8%

Okres Čadca	3167,6	2164,4	2414,3	407,4	736,1	912,8	-24,8%
Okres Dolný Kubín	5039,7	3209,0	2987,4	1311,9	1618,6	2014,1	-1,4%
Okres Kysucké Nové Mesto	4435,1	1683,6	4055,8	1393,9	2869,2	2086,6	18,2%
Okres Liptovský Mikuláš	5098,6	3504,0	2632,5	651,2	436,0	1417,9	10,5%
Okres Martin	5159,3	3264,2	2508,4	899,8	393,0	1699,0	-3,5%
Okres Námestovo	5022,7	3179,0	2808,5	739,9	1350,4	1699,2	-4,2%
Okres Ružomberok	5716,9	3350,0	3826,5	742,2	917,4	1565,7	-0,6%
Okres Turčianske Teplice	4116,2	1610,3	2069,9	966,2	800,0	1189,7	-7,3%
Okres Tvrdošín	5465,6	3074,1	2271,6	1017,3	866,9	1607,6	-15,1%
Okres Žilina	3118,4	1843,0	2198,5	573,5	230,5	894,7	-8,2%
Žilinský kraj	4517,3	2836,6	2671,4	767,8	804,7	1406,6	-5,1%
Okres Banská Bystrica	9218,4	3333,0	3717,1	1044,1	405,1	1770,8	13,5%
Okres Banská Štiavnica	3418,8	1715,9	3342,2	862,6	959,7	1240,8	-3,1%
Okres Brezno	3019,3	3230,0	1606,6	603,8	523,8	1110,7	2,8%
Okres Detva	17470,6	6375,7	4902,0	550,5	406,2	1640,2	87,4%
Okres Krupina	9976,2	8353,2	7567,1	1673,7	765,0	3327,5	-0,8%
Okres Lučenec	4892,0	2894,1	3438,6	1044,0	785,0	1594,5	-8,9%
Okres Poltár	2554,7	2166,8	2617,3	753,7	1023,6	1166,6	40,3%
Okres Revúca	5787,6	3471,4	2991,0	874,4	723,6	1708,3	-6,4%
Okres Rimavská Sobota	3092,1	2559,0	4130,6	659,8	706,8	1297,2	-14,2%
Okres Veľký Krtíš	2338,4	2243,6	2195,8	538,8	318,1	823,5	-52,7%
Okres Zvolen	7219,5	3622,6	4952,4	912,7	692,4	1569,7	-11,0%
Okres Žarnovica	5197,7	4928,9	3039,3	1249,9	371,2	1810,4	-15,2%
Okres Žiar nad Hronom	3557,1	3226,6	3219,2	353,1	471,9	998,2	-10,0%
Banskobystrický kraj	5173,4	3421,0	3748,8	846,4	646,8	1503,6	-6,8%
Okres Bardejov	4945,6	3464,5	3837,0	1081,1	1229,2	1880,9	-12,8%
Okres Humenné	1314,5	1209,5	1679,0	561,3	280,1	650,1	29,8%
Okres Kežmarok	3473,0	2331,8	3420,5	989,1	634,7	1693,4	0,9%
Okres Levoča	1616,2	2510,1	2589,7	653,6	422,0	982,4	-7,8%
Okres Medzilaborce	2013,4	978,6	931,7	1189,9	474,5	1038,9	-34,4%
Okres Poprad	6167,4	3896,5	1480,7	794,0	205,6	1345,9	-15,1%
Okres Prešov	8440,1	4044,9	3165,9	1716,9	1338,1	2717,1	-28,3%
Okres Sabinov	9738,0	5556,3	2833,4	3807,8	1036,9	3998,0	-23,0%
Okres Snina	1290,7	1656,6	1723,2	393,4	567,0	681,1	-35,5%
Okres Stará Ľubovňa	5186,7	3022,8	2250,7	588,1	508,3	1404,2	6,3%
Okres Stropkov	829,2	1058,8	1310,0	578,6	466,9	654,6	-14,7%
Okres Svidník	2378,5	2399,7	2304,4	393,5	550,5	840,8	-8,4%

Okres Vranov nad Topľou	1350,8	1171,6	1347,1	502,0	542,4	725,0	-48,0%
Prešovský kraj	4076,3	2618,2	2384,7	771,6	606,0	1346,9	-18,2%
Okres Gelnica	6029,4	4907,7	5065,9	379,0	291,9	1501,1	-4,3%
Okres Košice I	6652,3	4567,4	3633,7	1502,1	596,3	2196,0	15,0%
Okres Košice II	6703,8	6210,5	4343,0	642,9	164,2	1843,9	-3,3%
Okres Košice III	9033,2	5187,2	4782,2	655,1	95,3	1568,4	-11,9%
Okres Košice IV	4088,9	4511,4	3060,3	843,0	203,1	1464,0	-0,7%
Okres Košice - okolie	3225,5	3182,9	2530,1	580,7	811,3	1298,8	-5,2%
Okres Michalovce	5481,3	3537,2	3504,8	959,3	766,2	1739,1	4,1%
Okres Rožňava	4874,7	2747,1	2326,5	813,9	736,9	1350,9	-26,6%
Okres Sobrance	7238,3	4631,8	4969,4	582,6	714,3	1500,8	-19,0%
Okres Spišská Nová Ves	6107,8	4171,5	4068,3	864,1	1266,4	1932,8	11,6%
Okres Trebišov	2818,7	2125,9	2085,2	784,2	669,5	1096,4	-5,2%
Košický kraj	5117,6	3789,3	3276,7	822,8	647,5	1572,8	-3,3%
Slovenská republika	4650,1	3466,1	3420,3	893,5	649,5	1499,4	-5,6%

Chorobnosť na chrípku a chrípke podobné ochorenia podľa okresov, krajov a vekových skupín

Územná jednotka	0 až 5	6 až 14	15 až 19	20 až 59	60 a viac	Spolu	Porovnanie
Okres Bratislava I	0,0	0,0	0,0	53,1	0,0	31,7	-77,2%
Okres Bratislava II	0,0	0,0	0,0	103,8	0,0	61,7	158,7%
Okres Bratislava III	207,6	585,2	1025,2	23,3	0,0	150,9	209,5%
Okres Bratislava IV	0,0	0,0	0,0	0,0	0,0	0,0	-100,0%
Okres Bratislava V	307,6	60,5	0,0	94,6	0,0	82,3	-26,7%
Okres Malacky	0,0	0,0	0,0	0,0	0,0	0,0	-100,0%
Okres Pezinok	0,0	0,0	0,0	0,0	0,0	0,0	-100,0%
Okres Senec	0,0	0,0	0,0	66,5	90,2	76,8	-53,3%
Bratislavský kraj	110,1	94,2	138,6	52,3	9,3	51,3	-26,1%
Okres Dunajská Streda	992,1	621,8	553,4	57,8	17,4	171,0	-5,7%
Okres Galanta	265,5	249,9	168,5	4,1	0,0	44,1	-40,2%
Okres Hlohovec	808,9	848,9	1024,3	264,9	28,3	344,9	56,9%
Okres Piešťany	1285,2	1236,6	1203,7	122,6	35,5	299,5	-27,6%
Okres Senica	805,3	257,4	262,1	99,3	92,2	158,7	26,4%
Okres Skalica	0,0	0,0	0,0	56,2	32,2	37,1	-41,2%
Okres Trnava	483,9	479,7	628,5	190,5	129,0	247,3	19,9%
Trnavský kraj	692,3	548,4	575,3	106,9	50,5	192,5	-0,8%

Okres Bánovce nad Bebravou	330,2	268,0	323,9	185,9	245,6	220,9	116,7%
Okres Ilava	287,8	207,1	436,0	63,0	71,5	117,0	-16,7%
Okres Myjava	223,0	76,5	0,0	142,0	85,8	125,0	-0,4%
Okres Nové Mesto nad Váhom	0,0	23,6	0,0	22,8	25,2	19,1	28,3%
Okres Partizánske	0,0	0,0	0,0	12,8	0,0	6,1	-88,9%
Okres Považská Bystrica	415,2	324,3	200,7	152,7	13,9	153,8	-22,2%
Okres Prievidza	512,7	553,2	439,8	46,2	27,4	142,1	0,7%
Okres Púchov	1572,3	2205,5	2107,7	32,8	28,2	603,7	85,0%
Okres Trenčín	145,5	247,4	221,3	38,7	5,9	63,1	-46,8%
Trenčiansky kraj	382,7	438,1	423,8	72,7	46,2	139,8	1,9%
Okres Komárno	238,9	170,8	243,9	108,9	54,9	111,9	-25,7%
Okres Levice	1199,1	773,2	684,9	75,8	64,0	203,3	-34,1%
Okres Nitra	563,0	536,8	616,2	46,2	12,5	119,3	-35,0%
Okres Nové Zámky	1491,6	1234,3	1145,6	130,8	81,9	337,0	19,4%
Okres Šaľa	235,6	227,4	214,2	104,2	39,9	112,6	118,6%
Okres Topoľčany	205,6	236,1	337,0	34,8	0,0	74,2	14,7%
Okres Zlaté Moravce	151,2	178,1	119,7	149,8	199,3	149,3	168,8%
Nitriansky kraj	687,2	566,4	573,9	91,7	58,0	181,1	0,1%
Okres Bytča	203,8	232,9	163,9	24,7	0,0	80,2	2,7%
Okres Čadca	182,0	248,0	36,0	10,7	11,0	44,5	-33,1%
Okres Dolný Kubín	47,1	92,6	0,0	35,2	48,3	41,6	-61,9%
Okres Kysucké Nové Mesto	0,0	0,0	0,0	0,0	0,0	0,0	-100,0%
Okres Liptovský Mikuláš	471,5	330,9	315,9	65,9	33,5	138,4	-36,0%
Okres Martin	108,6	159,5	112,0	43,3	11,6	65,3	-43,6%
Okres Námestovo	344,3	274,1	253,2	27,4	27,8	107,7	-27,8%
Okres Ružomberok	635,2	538,4	357,1	52,1	47,5	161,4	-50,2%
Okres Turčianske Teplice	242,1	0,0	517,5	122,2	0,0	106,4	21,4%
Okres Tvrdošín	208,2	304,0	340,7	80,8	41,3	123,7	-36,7%
Okres Žilina	258,2	277,9	412,2	0,0	0,0	69,3	-24,3%
Žilinský kraj	265,0	254,3	230,2	34,0	18,2	87,0	-38,9%
Okres Banská Bystrica	0,0	0,0	0,0	220,4	0,0	115,2	-10,2%
Okres Banská Štiavnica	1587,3	960,9	1203,2	47,9	0,0	310,2	-31,4%
Okres Brezno	163,2	201,9	89,3	123,2	174,6	137,3	110,8%

Okres Detva	0,0	113,9	0,0	0,0	0,0	6,6	-85,7%
Okres Krupina	237,5	928,1	976,4	127,3	47,8	278,0	-59,2%
Okres Lučenec	362,4	182,0	0,0	40,6	82,6	84,3	-71,4%
Okres Poltár	0,0	0,0	722,0	137,0	236,2	167,5	-43,6%
Okres Revúca	169,0	25,7	48,2	27,8	0,0	34,2	-64,9%
Okres Rimavská Sobota	0,0	0,0	0,0	13,7	9,3	9,0	-61,8%
Okres Veľký Krtíš	0,0	0,0	0,0	0,0	0,0	0,0	-100,0%
Okres Zvolen	83,9	217,9	346,7	21,0	0,0	48,2	-64,8%
Okres Žarnovica	585,7	616,1	593,0	90,0	69,6	207,9	-26,3%
Okres Žiar nad Hronom	542,6	384,1	411,0	0,0	0,0	92,8	85,5%
Banskobystrický kraj	235,4	211,8	249,6	47,7	38,9	85,7	-46,0%
Okres Bardejov	1679,6	1049,2	1188,5	80,8	171,5	428,0	33,9%
Okres Humenné	0,0	0,0	0,0	20,5	0,0	12,1	436,8%
Okres Kežmarok	191,8	240,2	222,5	38,8	24,4	110,2	40,2%
Okres Levoča	0,0	0,0	0,0	62,9	0,0	39,0	71,9%
Okres Medzilaborce	0,0	0,0	0,0	0,0	0,0	0,0	-
Okres Poprad	234,9	267,4	70,5	12,9	0,0	51,9	-49,8%
Okres Prešov	1012,8	745,1	400,8	124,6	77,6	315,6	-47,2%
Okres Sabinov	594,7	568,5	494,7	52,2	0,0	322,9	-41,0%
Okres Snina	0,0	0,0	52,2	0,0	17,2	6,7	-55,6%
Okres Stará Ľubovňa	46,1	154,2	78,5	3,8	0,0	31,9	50,8%
Okres Stropkov	0,0	0,0	0,0	0,0	0,0	0,0	-
Okres Svidník	0,0	0,0	0,0	0,0	0,0	0,0	-100,0%
Okres Vranov nad Topľou	0,0	0,0	0,0	21,5	26,5	15,8	-
Prešovský kraj	350,3	280,7	239,9	29,5	28,7	102,7	-13,7%
Okres Gelnica	588,2	1266,5	911,9	28,4	106,1	261,1	27,3%
Okres Košice I	0,0	51,3	0,0	29,7	0,0	21,5	-45,0%
Okres Košice II	113,1	0,0	107,7	0,0	0,0	15,3	-84,9%
Okres Košice III	139,0	92,6	0,0	0,0	0,0	16,4	9,1%
Okres Košice IV	0,0	0,0	0,0	0,0	0,0	0,0	-
Okres Košice - okolie	119,5	0,0	37,2	19,7	0,0	23,0	15,7%
Okres Michalovce	378,8	427,6	553,4	44,5	8,9	146,2	66,2%
Okres Rožňava	118,9	129,1	93,1	13,8	27,3	40,2	-68,6%
Okres Sobrance	4083,1	2969,1	2484,7	0,0	0,0	562,8	2,9%

Okres Spišská Nová Ves	125,1	228,0	51,8	90,1	84,4	106,3	164,5%
Okres Trebišov	47,0	57,1	104,3	48,0	41,1	52,3	121,2%
Košický kraj	209,8	221,1	211,1	34,6	27,8	77,3	-1,3%
Slovenská republika	371,6	338,2	343,4	60,0	38,0	121,2	-13,2%