

**Týždenné hlásenie za SR v roku 2019 – 14. kalendárny týždeň**

**Percento hlásiacich ambulancií lekárov**

**Ambulancie - pediatri (P)** 56

**Ambulancie - dospelí (D)** 45

**Stupeň aktivity** 2 – Sporadický výskyt

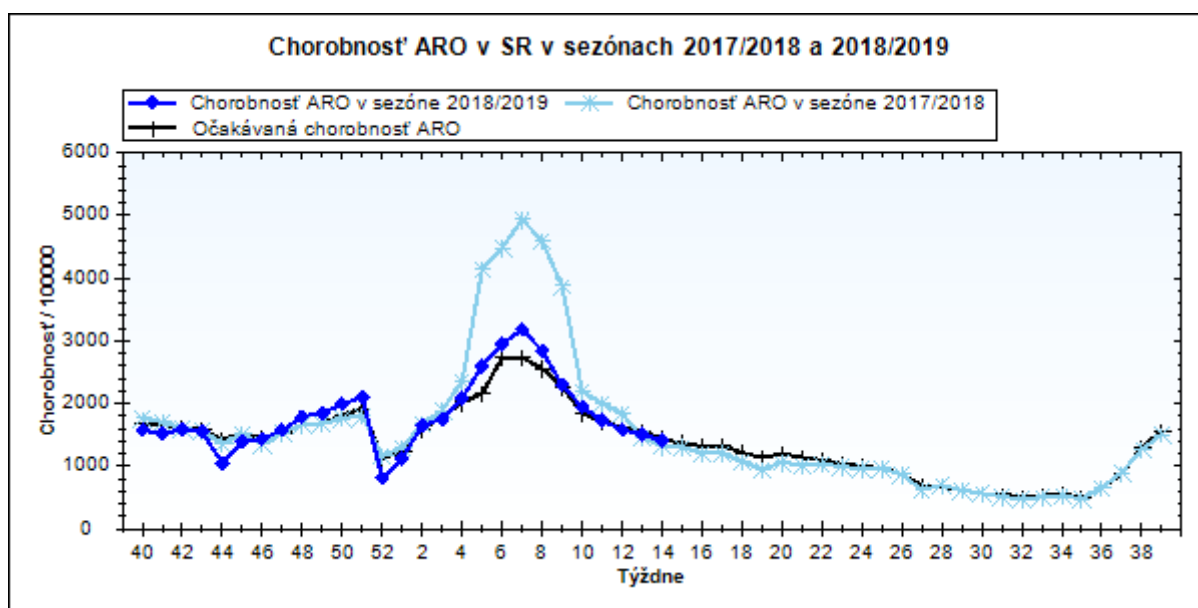
**Akútne respiračné ochorenia (ARO),  
chrípka a chrípke podobné ochorenia (CHPO)  
a úmrtia podľa vekových skupín, Slovenská republika**

Veková skupina	0 až 5	6 až 14	15 až 19	20 až 59	60 a viac	Spolu
Všetky ARO	8784	9263	5001	11320	3269	37637
Chorobnosť ARO	4525,3	3259,7	3290,8	815,7	604,9	1423,3
Z nich CHPO	583	786	445	616	160	2590
Chorobnosť CHPO	300,3	276,6	292,8	44,4	29,6	97,9
Úmrtia	0	0	0	0	0	0

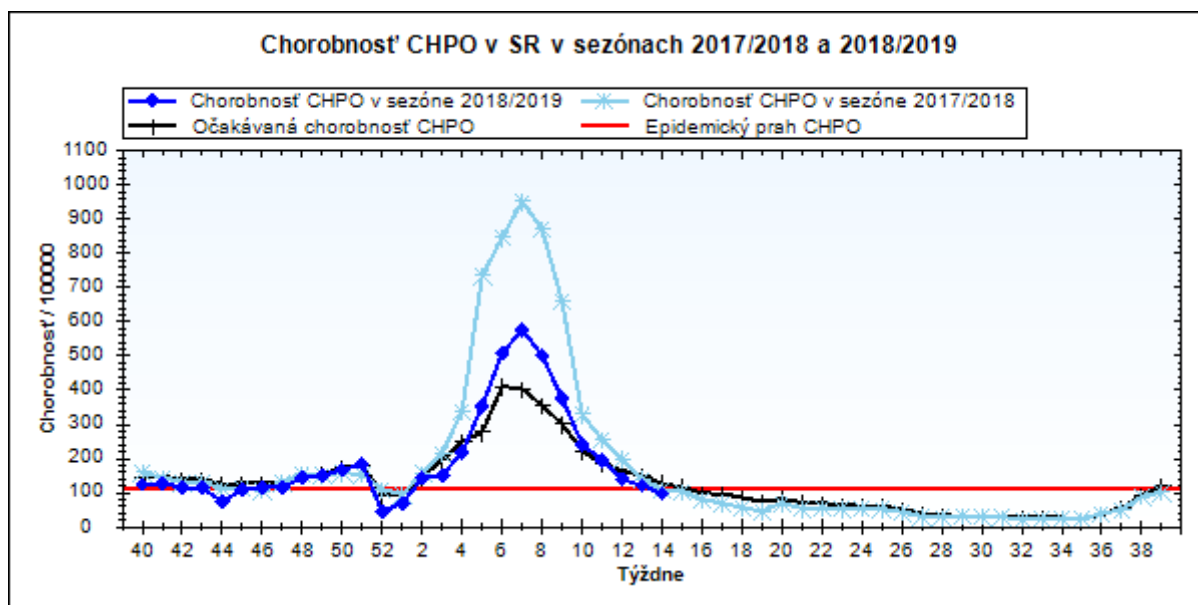
**Komplikácie akútnych respiračných ochorení podľa vekových skupín**

Veková skupina	0 až 5	6 až 14	15 až 19	20 až 59	60 a viac	Spolu
Pneumónie	44	26	5	67	27	169
Otitídy	114	71	19	42	4	250
Sinusitídy	70	138	82	188	65	543
Komplikácie spolu	228	235	106	297	96	962
%komplikácií z ARO	2,6	2,5	2,1	2,6	2,9	2,6

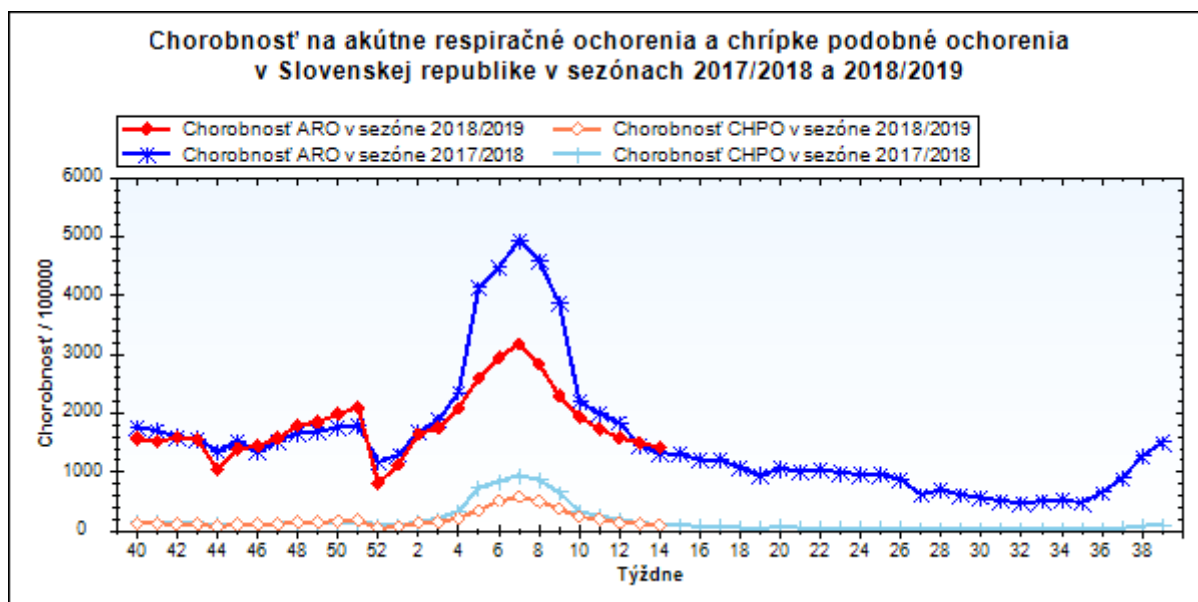
**obr1**



obr2



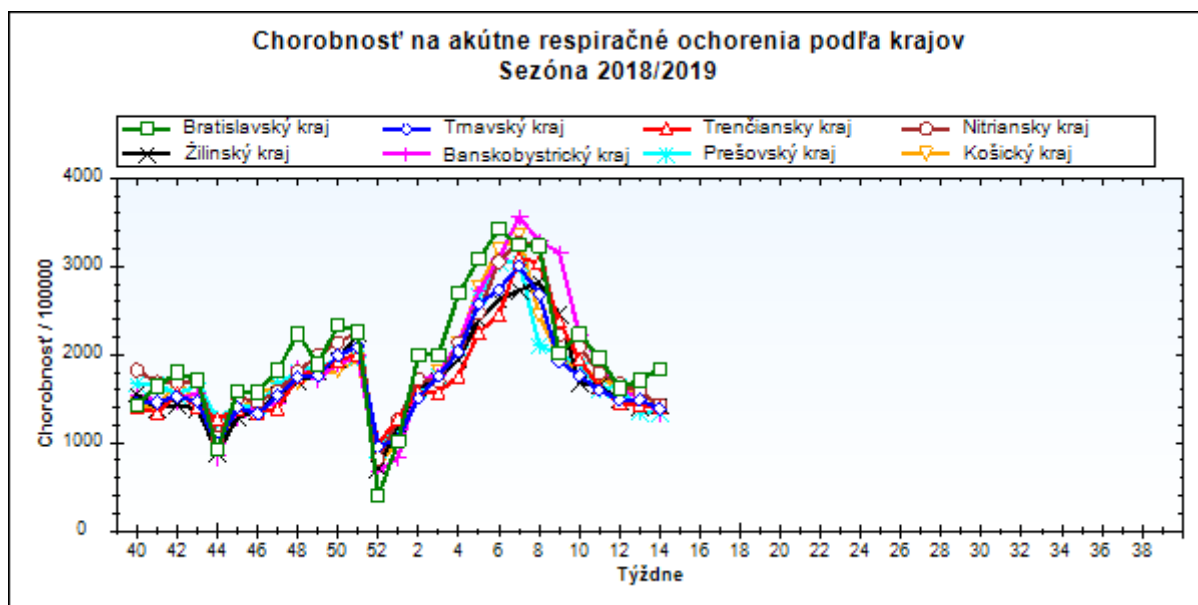
obr3



### Chorobnosť na akútne respiračné ochorenia podľa krajov a vekových skupín

Územná jednotka	0 až 5	6 až 14	15 až 19	20 až 59	60 a viac	Spolu	Porovnanie
Bratislavský kraj	5708,0	4215,2	5340,4	1341,7	484,7	1840,2	7,7%
Trnavský kraj	4578,6	3512,8	3511,2	888,7	491,4	1385,2	-7,0%
Trenčiansky kraj	5028,6	3995,0	3864,3	717,1	563,3	1398,9	-2,4%
Nitriansky kraj	4603,0	3923,3	3741,5	863,2	564,4	1433,3	-9,2%
Žilinský kraj	4350,0	2830,4	3083,2	723,8	710,0	1419,2	0,9%
Banskobystrický kraj	4397,8	3008,8	3134,4	732,2	709,2	1328,7	-11,6%
Prešovský kraj	4191,0	2449,7	2348,1	752,4	660,6	1336,7	-0,8%
Košický kraj	4992,3	3313,6	2889,8	746,5	578,6	1425,0	-9,4%
Slovenská republika	4525,3	3259,7	3290,8	815,7	604,9	1423,3	-5,1%

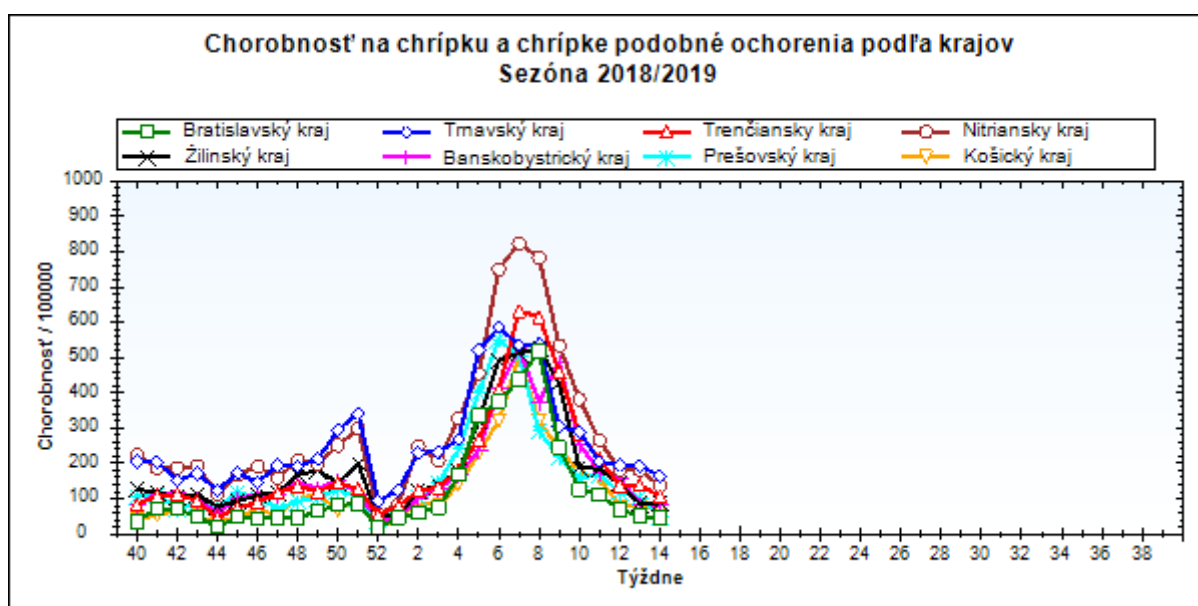
obr4



**Chorobnosť na chrípku a chrípke podobné ochorenia podľa krajov a vekových skupín**

Územná jednotka	0 až 5	6 až 14	15 až 19	20 až 59	60 a viac	Spolu	Porovnanie
Bratislavský kraj	135,9	116,3	124,8	33,8	10,2	45,8	-10,8%
Trnavský kraj	574,0	505,3	575,6	84,4	36,7	165,6	-14,0%
Trenčiansky kraj	394,9	424,3	327,7	42,9	11,3	106,9	-23,5%
Nitriansky kraj	430,6	389,5	422,4	73,9	57,1	137,3	-24,2%
Žilinský kraj	281,8	204,5	269,9	30,9	21,8	88,0	1,1%
Banskobystrický kraj	255,4	197,4	244,5	40,0	39,5	81,5	-5,0%
Prešovský kraj	199,6	133,2	131,9	12,5	3,2	50,6	-50,7%
Košický kraj	158,7	242,0	174,5	21,8	31,0	67,1	-13,2%
Slovenská republika	300,3	276,6	292,8	44,4	29,6	97,9	-19,2%

obr5



**Chorobnosť na akútne respiračné ochorenia podľa okresov, krajov a vekových skupín**

Územná jednotka	0 až 5	6 až 14	15 až 19	20 až 59	60 a viac	Spolu	Porovnanie
Okres Bratislava I	9796,9	6199,5	7528,8	3081,7	1004,2	3142,1	27,2%
Okres Bratislava II	4101,2	3072,1	1971,1	1330,1	561,9	1399,2	-14,2%
Okres Bratislava III	2214,7	1950,7	3929,8	3297,0	87,4	2316,3	3,9%
Okres Bratislava IV	6582,9	5674,8	9307,5	1073,4	429,7	1681,9	14,6%
Okres Bratislava V	7911,0	7884,1	14188,0	1505,8	612,2	2953,7	36,4%
Okres Malacky	5538,1	3534,2	4523,6	957,0	0,0	1852,1	0,8%
Okres Pezinok	0,0	0,0	0,0	443,7	103,5	432,1	-24,2%
Okres Senec	5268,5	2717,4	1268,7	1188,0	601,1	1664,0	-10,1%
<b>Bratislavský kraj</b>	<b>5708,0</b>	<b>4215,2</b>	<b>5340,4</b>	<b>1341,7</b>	<b>484,7</b>	<b>1840,2</b>	<b>7,7%</b>
Okres Dunajská Streda	5979,9	4316,2	3670,2	847,8	495,7	1521,3	-5,7%
Okres Galanta	1946,7	2103,6	2695,7	771,4	502,1	992,4	-14,3%
Okres Hlohovec	5662,6	3825,1	5031,4	778,4	282,8	1098,6	-17,1%
Okres Piešťany	3211,2	2666,7	3425,5	1127,6	544,6	1319,8	-2,0%
Okres Senica	5154,0	3180,8	2935,0	953,3	599,3	1525,8	-3,6%
Okres Skalica	2700,0	2996,6	2224,2	874,3	723,8	1189,7	-6,2%
Okres Trnava	4926,1	3945,5	4168,3	955,2	469,8	1549,8	-7,5%
<b>Trnavský kraj</b>	<b>4578,6</b>	<b>3512,8</b>	<b>3511,2</b>	<b>888,7</b>	<b>491,4</b>	<b>1385,2</b>	<b>-7,0%</b>
Okres Bánovce nad Bebravou	6713,8	3275,9	2834,0	750,8	1206,1	1451,6	0,1%
Okres Ilava	3412,5	3721,5	5275,8	609,9	487,9	1293,5	-18,2%
Okres Myjava	4461,0	3160,0	1438,8	690,6	594,7	1046,6	-34,6%
Okres Nové Mesto nad Váhom	4373,8	2932,5	3589,6	735,6	769,3	1332,7	-8,3%
Okres Partizánske	3834,7	3285,1	3573,3	677,8	196,8	1216,2	2,1%
Okres Považská Bystrica	4317,7	3328,1	3925,5	624,5	366,6	1226,3	3,1%
Okres Prievidza	4280,0	3450,0	3725,2	840,6	412,2	1285,9	-0,5%
Okres Púchov	3956,0	5341,3	3492,8	757,7	938,3	1629,0	-24,2%
Okres Trenčín	9152,9	6060,6	4229,2	635,1	553,3	1858,5	36,4%
<b>Trenčiansky kraj</b>	<b>5028,6</b>	<b>3995,0</b>	<b>3864,3</b>	<b>717,1</b>	<b>563,3</b>	<b>1398,9</b>	<b>-2,4%</b>
Okres Komárno	4223,9	3760,7	5068,6	716,3	460,5	1401,0	-13,9%
Okres Levice	6710,7	5161,4	3648,4	928,4	638,2	1638,5	4,6%
Okres Nitra	4808,7	4576,2	4236,1	1138,4	851,7	1864,6	-2,9%
Okres Nové Zámky	5477,3	4186,4	4238,9	859,5	635,4	1471,9	-15,8%
Okres Šaľa	4416,7	3751,4	3070,1	874,9	442,8	1367,0	-11,2%
Okres Topoľčany	1598,0	1181,8	1078,3	757,1	288,1	724,5	-7,3%
Okres Zlaté Moravce	4665,9	5170,5	3558,1	776,9	403,7	1416,5	-19,5%
<b>Nitriansky kraj</b>	<b>4603,0</b>	<b>3923,3</b>	<b>3741,5</b>	<b>863,2</b>	<b>564,4</b>	<b>1433,3</b>	<b>-9,2%</b>
Okres Bytča	2445,2	2276,2	2163,9	299,9	227,4	794,8	7,2%

Okres Čadca	2621,4	2174,1	2548,1	341,8	741,6	1060,5	16,2%
Okres Dolný Kubín	6176,8	3358,9	3279,4	1048,7	1288,4	1991,8	-1,1%
Okres Kysucké Nové Mesto	3018,3	1951,5	3485,4	1191,2	1921,1	1613,9	-22,7%
Okres Liptovský Mikuláš	3647,1	2382,2	2461,4	686,3	516,5	1153,3	-18,7%
Okres Martin	5267,9	3374,6	2665,2	939,7	416,1	1712,6	0,8%
Okres Námestovo	5611,9	3363,4	4193,9	880,6	1169,5	2005,9	18,1%
Okres Ružomberok	4926,1	3623,4	4081,6	501,3	585,3	1316,0	-15,9%
Okres Turčianske Teplice	3753,0	2818,0	1293,7	766,3	897,0	1139,6	-4,2%
Okres Tvrdošín	6072,9	2916,4	2959,4	1025,5	1467,7	1872,2	16,5%
Okres Žilina	2664,6	1854,2	2672,1	508,2	168,1	827,3	-7,5%
<b>Žilinský kraj</b>	<b>4350,0</b>	<b>2830,4</b>	<b>3083,2</b>	<b>723,8</b>	<b>710,0</b>	<b>1419,2</b>	<b>0,9%</b>
Okres Banská Bystrica	8225,6	3219,8	4163,1	1076,0	874,3	1873,0	5,8%
Okres Banská Štiavnica	3846,2	2059,0	4010,7	1198,1	1119,7	1521,8	22,6%
Okres Brezno	2393,7	3768,3	1785,1	464,7	249,4	877,8	-21,0%
Okres Detva	2558,8	1366,2	686,3	1003,9	507,7	1005,2	-38,7%
Okres Krupina	8788,6	7639,2	7811,2	886,9	609,6	2444,1	-26,5%
Okres Lučenec	3733,5	2217,4	2428,0	1047,4	1141,3	1508,4	-5,4%
Okres Poltár	4014,6	2546,0	2797,8	319,7	315,0	935,6	-19,8%
Okres Revúca	4309,0	3471,4	3859,3	478,8	760,7	1461,8	-14,4%
Okres Rimavská Sobota	2812,4	2130,1	2566,6	631,6	687,2	1110,8	-14,4%
Okres Veľký Krtíš	2007,7	1759,7	2073,8	496,8	388,7	686,5	-16,6%
Okres Zvolen	7253,1	3873,2	4100,6	841,1	955,6	1549,0	-1,3%
Okres Žarnovica	8199,1	4739,3	1976,8	650,0	719,1	1521,4	-16,0%
Okres Žiar nad Hronom	2758,2	2391,2	2774,0	512,0	556,0	967,8	-3,0%
<b>Banskobystrický kraj</b>	<b>4397,8</b>	<b>3008,8</b>	<b>3134,4</b>	<b>732,2</b>	<b>709,2</b>	<b>1328,7</b>	<b>-11,6%</b>
Okres Bardejov	4937,8	2845,8	3013,6	1193,0	1238,8	1769,2	-5,9%
Okres Humenné	1749,8	2083,6	2133,6	430,9	437,5	739,4	13,7%
Okres Kežmarok	1704,5	1519,2	2294,2	963,2	756,8	1161,2	-31,4%
Okres Levoča	3170,3	2307,7	3680,1	330,0	95,9	800,5	-18,5%
Okres Medzilaborce	1342,3	1211,6	931,7	793,3	672,2	824,7	-20,6%
Okres Poprad	4185,0	2530,8	1322,1	816,4	585,1	1108,6	-17,6%
Okres Prešov	7872,3	3429,7	3137,9	1795,0	761,9	2751,1	1,3%
Okres Sabinov	12079,5	5943,9	5127,1	2895,0	604,9	4518,3	13,0%
Okres Snina	2487,8	1486,7	2010,4	382,7	634,5	709,1	4,1%
Okres Stará Ľubovňa	5381,6	2641,5	2740,8	502,2	678,3	1307,9	-6,9%
Okres Stropkov	663,3	1058,8	1397,4	495,9	326,8	572,2	-12,6%
Okres Svidník	2533,6	2674,0	1125,4	465,7	485,7	874,0	3,9%

Okres Vranov nad Topľou	2057,7	1698,0	1460,2	656,4	756,5	1086,6	49,9%
Prešovský kraj	4191,0	2449,7	2348,1	752,4	660,6	1336,7	-0,8%
Okres Gelnica	2371,3	3087,1	2431,6	496,9	471,7	1067,7	-28,9%
Okres Košice I	8659,8	4345,0	3925,0	1529,5	787,3	2485,9	13,2%
Okres Košice II	10137,7	5169,6	5111,1	639,3	144,5	1520,6	-17,5%
Okres Košice III	4252,5	2834,5	2391,1	542,1	143,0	914,4	-41,7%
Okres Košice IV	4906,6	2701,4	2652,2	635,0	259,3	1306,1	-10,8%
Okres Košice - okolie	3225,5	3458,0	2902,1	462,6	398,0	1229,9	-5,3%
Okres Michalovce	5167,7	2973,6	2687,9	964,8	1031,0	1567,3	-9,9%
Okres Rožňava	5493,0	3473,5	2159,0	726,1	714,6	1366,7	1,2%
Okres Sobrance	7516,7	6650,8	4778,3	328,5	311,8	1695,2	13,0%
Okres Spišská Nová Ves	5486,6	4037,4	3047,3	907,8	949,8	1802,1	-6,8%
Okres Trebišov	2690,1	1710,6	2075,6	696,5	581,4	1008,3	-8,0%
Košický kraj	4992,3	3313,6	2889,8	746,5	578,6	1425,0	-9,4%
Slovenská republika	4525,3	3259,7	3290,8	815,7	604,9	1423,3	-5,1%

***Chorobnosť na chrípku a chrípke podobné ochorenia podľa okresov, krajov a vekových skupín***

Územná jednotka	0 až 5	6 až 14	15 až 19	20 až 59	60 a viac	Spolu	Porovnanie
Okres Bratislava I	178,1	288,4	0,0	106,3	0,0	88,6	180,0%
Okres Bratislava II	146,5	65,4	0,0	27,5	0,0	27,8	-54,9%
Okres Bratislava III	276,8	130,0	512,6	38,8	0,0	135,5	-10,3%
Okres Bratislava IV	346,5	436,5	0,0	19,3	0,0	45,0	-
Okres Bratislava V	0,0	0,0	159,4	0,0	0,0	5,9	-92,8%
Okres Malacky	0,0	0,0	0,0	0,0	0,0	0,0	-
Okres Pezinok	0,0	0,0	0,0	0,0	0,0	0,0	-
Okres Senec	152,0	167,2	115,3	85,5	90,2	102,4	33,3%
Bratislavský kraj	135,9	116,3	124,8	33,8	10,2	45,8	-10,8%
Okres Dunajská Streda	713,0	611,7	587,2	55,6	45,9	168,0	-1,8%
Okres Galanta	295,0	458,2	149,8	32,7	0,0	91,9	108,2%
Okres Hlohovec	2097,3	1297,8	2138,4	110,5	22,6	261,9	-24,1%
Okres Piešťany	995,0	972,6	1141,8	92,6	23,7	258,9	-13,6%
Okres Senica	203,4	45,8	83,9	65,5	15,4	59,9	-62,2%
Okres Skalica	0,0	0,0	0,0	156,1	100,5	119,4	222,0%
Okres Trnava	474,6	431,7	698,7	120,2	48,6	184,6	-25,4%
Trnavský kraj	574,0	505,3	575,6	84,4	36,7	165,6	-14,0%

Okres Bánovce nad Bebravou	990,6	223,4	539,8	17,9	0,0	98,6	-55,4%
Okres Ilava	105,5	379,7	383,7	37,2	23,2	88,4	-24,5%
Okres Myjava	297,4	407,7	0,0	100,2	22,9	106,7	-14,7%
Okres Nové Mesto nad Váhom	0,0	0,0	0,0	26,3	0,0	13,8	-27,8%
Okres Partizánske	0,0	0,0	0,0	0,0	0,0	0,0	-100,0%
Okres Považská Bystrica	36,9	26,2	0,0	69,4	0,0	42,0	-72,7%
Okres Prievidza	423,5	524,1	258,7	49,3	16,7	113,9	-19,9%
Okres Púchov	1927,3	1860,9	1565,7	14,6	18,8	442,9	-26,6%
Okres Trenčín	212,2	247,4	197,6	42,6	8,8	71,9	14,0%
<b>Trenčiansky kraj</b>	<b>394,9</b>	<b>424,3</b>	<b>327,7</b>	<b>42,9</b>	<b>11,3</b>	<b>106,9</b>	<b>-23,5%</b>
Okres Komárno	216,0	188,8	296,6	50,5	37,1	83,0	-25,9%
Okres Levice	421,3	407,5	334,7	104,1	110,7	158,3	-22,1%
Okres Nitra	346,1	469,7	290,5	33,0	24,1	119,7	0,3%
Okres Nové Zámky	895,0	678,2	872,1	118,9	105,3	236,7	-29,8%
Okres Šaľa	530,0	378,9	571,2	55,5	0,0	130,0	15,5%
Okres Topoľčany	219,3	213,1	251,6	22,1	0,0	58,9	-20,5%
Okres Zlaté Moravce	115,2	81,4	0,0	77,0	0,0	55,5	-62,8%
<b>Nitriansky kraj</b>	<b>430,6</b>	<b>389,5</b>	<b>422,4</b>	<b>73,9</b>	<b>57,1</b>	<b>137,3</b>	<b>-24,2%</b>
Okres Bytča	0,0	0,0	0,0	0,0	0,0	0,0	-100,0%
Okres Čadca	140,4	101,5	92,7	0,0	20,6	41,6	-6,5%
Okres Dolný Kubín	0,0	26,4	0,0	31,3	42,9	25,5	-38,8%
Okres Kysucké Nové Mesto	739,2	267,8	443,6	0,0	29,1	129,7	-
Okres Liptovský Mikuláš	283,7	214,1	289,6	61,5	0,0	97,6	-29,5%
Okres Martin	108,6	147,3	156,8	52,0	20,8	70,9	8,5%
Okres Námestovo	419,8	194,3	251,1	26,2	0,0	105,3	-2,2%
Okres Ružomberok	570,4	512,7	583,1	13,0	47,5	140,1	-13,2%
Okres Turčianske Teplice	242,1	0,0	129,4	66,6	0,0	56,4	-47,1%
Okres Tvrdošín	647,8	394,1	618,4	127,3	114,7	237,1	91,8%
Okres Žilina	244,5	324,0	473,5	3,2	0,0	75,4	8,8%
<b>Žilinský kraj</b>	<b>281,8</b>	<b>204,5</b>	<b>269,9</b>	<b>30,9</b>	<b>21,8</b>	<b>88,0</b>	<b>1,1%</b>
Okres Banská Bystrica	0,0	50,3	198,2	152,3	70,9	107,8	-6,5%
Okres Banská Štiavnica	2014,7	1029,5	1804,8	31,9	0,0	296,9	-4,3%
Okres Brezno	217,6	134,6	0,0	0,0	0,0	23,9	-82,6%

Okres Detva	0,0	0,0	0,0	32,4	50,8	29,1	337,5%
Okres Krupina	1425,2	713,9	854,4	27,3	0,0	231,7	-16,7%
Okres Lučenec	466,7	297,9	364,2	149,6	204,9	215,1	155,3%
Okres Poltár	456,2	379,2	541,5	22,8	78,7	132,8	-20,7%
Okres Revúca	0,0	0,0	0,0	20,8	18,6	13,7	-60,0%
Okres Rimavská Sobota	0,0	27,0	25,4	9,7	8,8	11,8	31,0%
Okres Veľký Krtíš	0,0	0,0	0,0	7,0	0,0	4,5	-
Okres Zvolen	0,0	147,1	89,1	34,3	0,0	35,4	-26,6%
Okres Žarnovica	97,6	63,2	0,0	40,0	69,6	49,8	-76,1%
Okres Žiar nad Hronom	271,3	345,7	359,6	0,0	0,0	74,2	-20,0%
<b>Banskobystrický kraj</b>	<b>255,4</b>	<b>197,4</b>	<b>244,5</b>	<b>40,0</b>	<b>39,5</b>	<b>81,5</b>	<b>-5,0%</b>
Okres Bardejov	972,0	643,4	424,4	0,0	0,0	176,6	-58,7%
Okres Humenné	0,0	0,0	0,0	0,0	0,0	0,0	-100,0%
Okres Kežmarok	0,0	0,0	0,0	32,3	0,0	20,2	-81,7%
Okres Levoča	0,0	364,4	408,9	0,0	0,0	52,0	33,3%
Okres Medzilaborce	0,0	0,0	0,0	0,0	0,0	0,0	-
Okres Poprad	0,0	0,0	0,0	0,0	0,0	0,0	-100,0%
Okres Prešov	442,0	344,9	432,8	65,3	0,0	193,1	-38,8%
Okres Sabinov	743,4	336,0	404,8	130,4	0,0	269,8	-16,4%
Okres Snina	65,5	0,0	0,0	4,9	0,0	6,0	-10,0%
Okres Stará Ľubovňa	0,0	50,5	57,1	3,3	0,0	11,5	-63,8%
Okres Stropkov	0,0	0,0	0,0	8,3	0,0	4,8	-
Okres Svidník	0,0	0,0	0,0	0,0	0,0	0,0	-
Okres Vranov nad Topľou	0,0	0,0	0,0	26,5	40,9	15,2	-3,6%
<b>Prešovský kraj</b>	<b>199,6</b>	<b>133,2</b>	<b>131,9</b>	<b>12,5</b>	<b>3,2</b>	<b>50,6</b>	<b>-50,7%</b>
Okres Gelnica	110,3	395,8	304,0	59,0	47,2	115,0	-55,9%
Okres Košice I	52,5	68,4	61,3	18,2	0,0	26,9	25,0%
Okres Košice II	271,5	216,7	344,6	0,0	0,0	42,6	178,6%
Okres Košice III	0,0	55,6	119,6	0,0	0,0	9,0	-45,0%
Okres Košice IV	0,0	0,0	0,0	0,0	0,0	0,0	-
Okres Košice - okolie	0,0	0,0	0,0	19,7	15,3	12,8	-44,4%
Okres Michalovce	243,5	283,2	364,0	21,4	51,5	91,2	-37,6%
Okres Rožňava	35,7	44,2	37,2	15,0	19,8	21,6	-46,4%
Okres Sobrance	2041,6	2019,0	1242,4	32,9	0,0	429,8	-23,6%



Okres Spišská Nová Ves	145,9	600,9	36,3	76,0	152,0	157,7	48,3%
Okres Trebišov	0,0	51,1	70,0	8,3	15,5	17,8	-65,9%
Košický kraj	158,7	242,0	174,5	21,8	31,0	67,1	-13,2%
Slovenská republika	300,3	276,6	292,8	44,4	29,6	97,9	-19,2%