

Týždenné hlásenie za SR v roku 2019 – 15. kalendárny týždeň

Percento hlásiacich ambulancií lekárov

Ambulancie - pediatri (P) 56

Ambulancie - dospelí (D) 45

Stupeň aktivity 2 – Sporadický výskyt

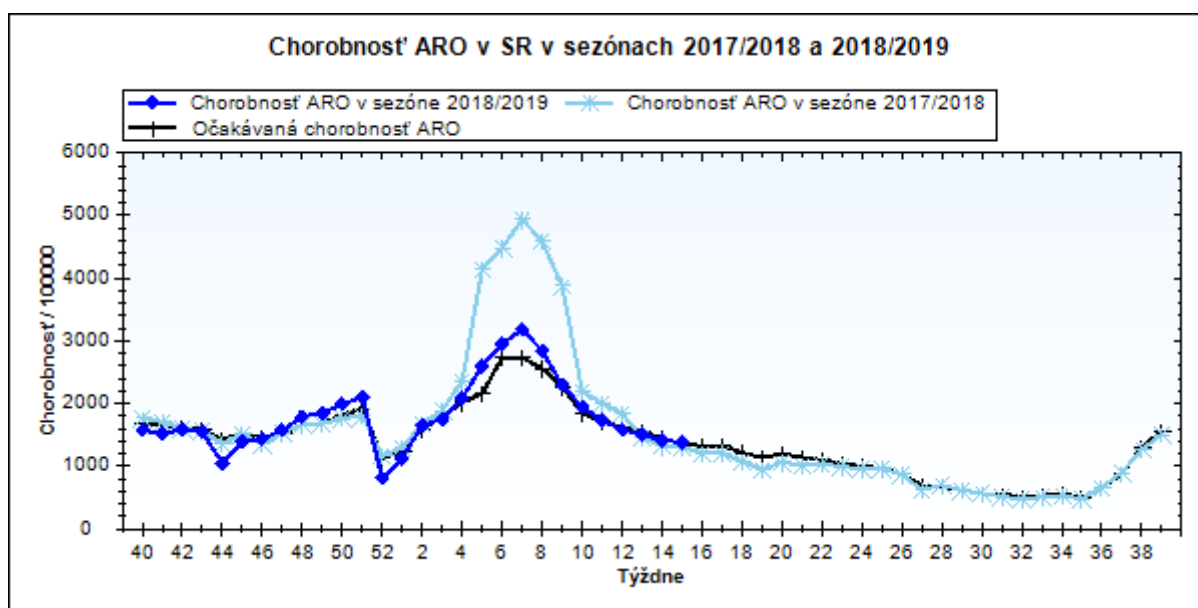
**Akútne respiračné ochorenia (ARO),
chrípka a chrípke podobné ochorenia (CHPO)
a úmrtia podľa vekových skupín, Slovenská republika**

Veková skupina	0 až 5	6 až 14	15 až 19	20 až 59	60 a viac	Spolu
Všetky ARO	8462	8796	4823	11162	3170	36413
Chorobnosť ARO	4403,9	3126,9	3206,1	800,3	583,6	1378,3
Z nich CHPO	668	775	504	557	135	2639
Chorobnosť CHPO	347,6	275,5	335,0	39,9	24,9	99,9
Úmrtia	0	0	0	0	0	0

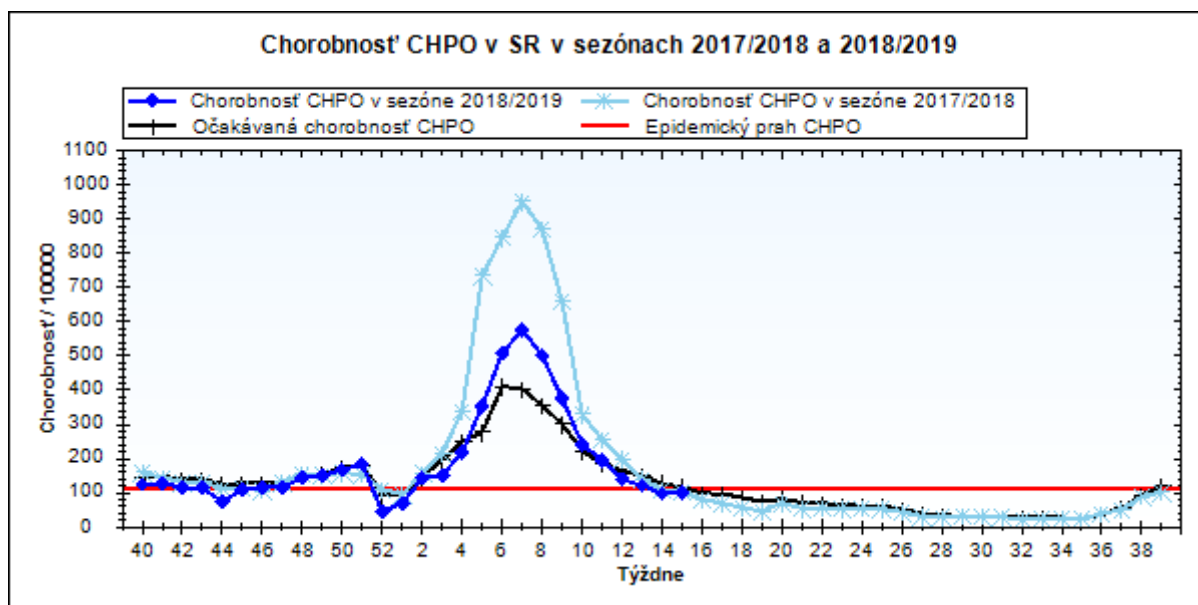
Komplikácie akútnych respiračných ochorení podľa vekových skupín

Veková skupina	0 až 5	6 až 14	15 až 19	20 až 59	60 a viac	Spolu
Pneumónie	32	15	5	42	16	110
Otitídy	123	78	19	48	16	284
Sinusitídy	72	120	56	201	72	521
Komplikácie spolu	227	213	80	291	104	915
%komplikácií z ARO	2,7	2,4	1,7	2,6	3,3	2,5

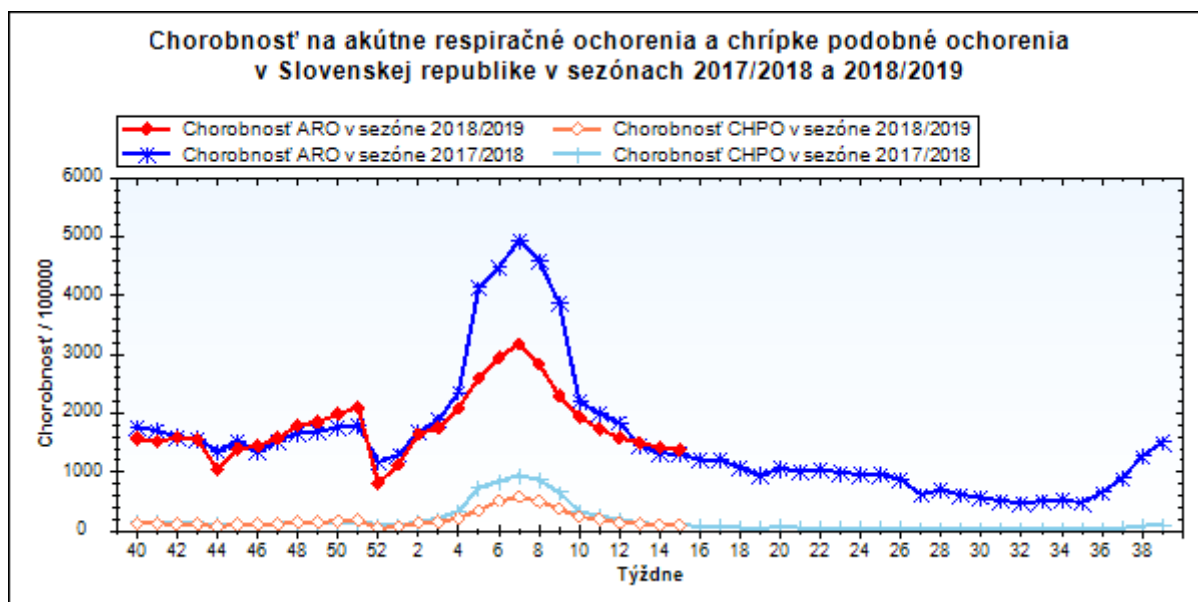
obr1



obr2



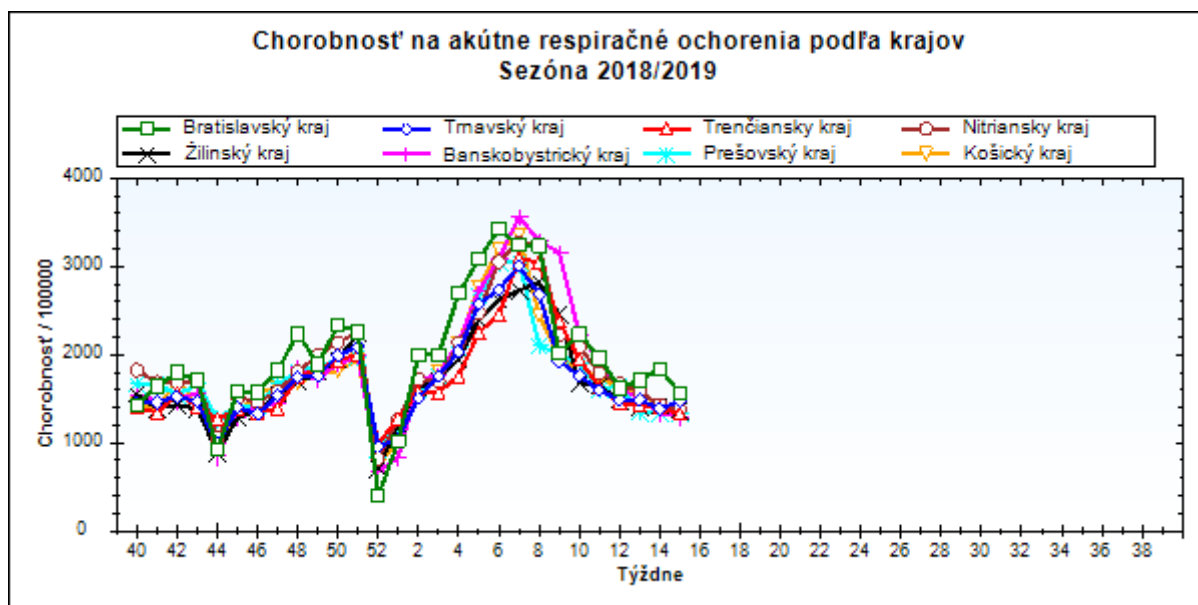
obr3



Chorobnosť na akútne respiračné ochorenia podľa krajov a vekových skupín

Územná jednotka	0 až 5	6 až 14	15 až 19	20 až 59	60 a viac	Spolu	Porovnanie
Bratislavský kraj	4696,2	3702,5	5137,0	1235,4	525,6	1565,5	-14,9%
Trnavský kraj	4952,1	3427,3	3467,3	967,9	545,5	1471,7	6,2%
Trenčiansky kraj	4536,7	3609,4	3792,7	712,7	547,5	1329,1	-5,0%
Nitriansky kraj	4859,1	3632,6	4224,6	824,1	537,9	1379,8	-3,7%
Žilinský kraj	4719,3	3008,0	2663,0	620,2	542,2	1367,4	-3,6%
Banskobystrický kraj	4238,8	2945,1	3137,8	761,7	643,3	1298,7	-2,3%
Prešovský kraj	3987,2	2360,8	2332,6	770,7	684,2	1330,4	-0,5%
Košický kraj	4153,9	3142,0	2658,5	692,9	579,1	1306,5	-8,3%
Slovenská republika	4403,9	3126,9	3206,1	800,3	583,6	1378,3	-3,2%

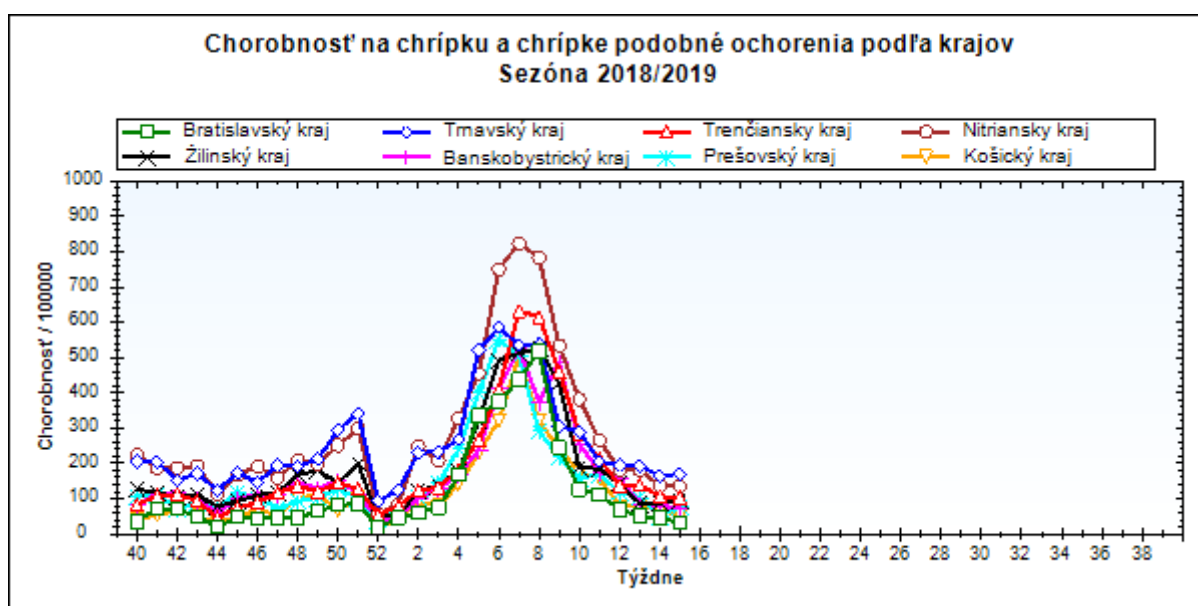
obr4



Chorobnosť na chrípku a chrípke podobné ochorenia podľa krajov a vekových skupín

Územná jednotka	0 až 5	6 až 14	15 až 19	20 až 59	60 a viac	Spolu	Porovnanie
Bratislavský kraj	117,4	57,4	110,9	23,7	10,8	31,2	-31,9%
Trnavský kraj	676,5	533,9	578,7	74,5	23,0	170,1	2,7%
Trenčiansky kraj	299,5	373,5	390,7	42,5	28,3	103,7	-3,0%
Nitriansky kraj	558,4	388,4	459,3	64,2	51,3	135,3	-1,5%
Žilinský kraj	334,3	253,0	334,6	21,2	7,4	96,6	9,8%
Banskobystrický kraj	259,2	167,0	248,2	36,9	22,6	72,4	-11,1%
Prešovský kraj	302,8	179,4	184,2	24,0	21,3	79,3	56,7%
Košický kraj	144,9	162,8	207,0	15,1	16,3	52,9	-21,1%
Slovenská republika	347,6	275,5	335,0	39,9	24,9	99,9	2,0%

obr5



Chorobnosť na akútne respiračné ochorenia podľa okresov, krajov a vekových skupín

Územná jednotka	0 až 5	6 až 14	15 až 19	20 až 59	60 a viac	Spolu	Porovnanie
Okres Bratislava I	7125,0	6920,4	9743,1	2351,8	1336,6	2733,3	-13,0%
Okres Bratislava II	4394,2	3072,1	3449,4	1434,8	460,0	1492,8	6,7%
Okres Bratislava III	3322,0	3706,3	9226,5	0,0	0,0	5445,4	135,1%
Okres Bratislava IV	1385,9	2037,1	3988,9	890,9	445,6	1147,5	-31,8%
Okres Bratislava V	7383,6	4720,1	7811,4	1152,3	288,1	1936,4	-34,4%
Okres Malacky	3611,8	2515,9	2195,3	1185,8	631,0	1424,7	-23,1%
Okres Pezinok	0,0	0,0	0,0	491,9	853,8	726,0	68,0%
Okres Senec	3229,5	3908,9	6372,5	1172,2	300,5	1536,0	-7,7%
Bratislavský kraj	4696,2	3702,5	5137,0	1235,4	525,6	1565,5	-14,9%
Okres Dunajská Streda	5395,7	3710,4	3415,5	1075,6	540,3	1567,8	3,1%
Okres Galanta	2316,8	2181,2	3022,4	631,3	390,6	931,8	-6,1%
Okres Hlohovec	3397,6	2745,9	3094,3	848,0	385,6	1156,9	5,3%
Okres Piešťany	6268,7	4095,3	4563,5	1134,9	611,7	1747,1	32,4%
Okres Senica	6527,3	4319,2	3668,8	825,6	680,6	1563,0	2,4%
Okres Skalica	6749,9	2103,7	1245,6	686,9	666,4	1256,6	5,6%
Okres Trnava	4582,4	3566,5	3834,1	1127,0	572,4	1623,9	4,8%
Trnavský kraj	4952,1	3427,3	3467,3	967,9	545,5	1471,7	6,2%
Okres Bánovce nad Bebravou	3962,3	3201,4	3508,8	939,7	1203,0	1476,2	1,7%
Okres Ilava	4256,8	4151,9	7146,3	931,1	604,0	1807,2	39,7%
Okres Myjava	4104,1	3669,7	1402,9	634,9	686,2	1123,5	7,4%
Okres Nové Mesto nad Váhom	4061,3	2543,8	3656,0	626,1	801,9	1253,6	-5,9%
Okres Partizánske	3408,6	3897,6	5410,9	1028,3	236,2	1609,3	32,3%
Okres Považská Bystrica	2752,0	3167,1	2867,7	547,0	312,9	931,7	-24,0%
Okres Prievidza	5571,2	3489,2	2835,7	693,5	349,7	1172,9	-8,8%
Okres Púchov	4311,1	4686,6	3553,0	867,0	656,8	1588,7	-2,5%
Okres Trenčín	6000,9	3566,3	3280,6	507,3	527,0	1288,9	-30,6%
Trenčiansky kraj	4536,7	3609,4	3792,7	712,7	547,5	1329,1	-5,0%
Okres Komárno	3191,9	3138,1	5058,5	548,6	412,0	1020,7	-27,1%
Okres Levice	6293,2	4516,2	4978,9	980,4	503,2	1718,9	4,9%
Okres Nitra	5373,4	4646,6	4448,0	1108,7	728,9	1769,2	-5,1%
Okres Nové Zámky	5369,9	3760,6	4240,8	824,0	711,9	1491,0	1,3%
Okres Šaľa	10030,9	5128,2	6997,1	673,5	194,8	1391,8	1,8%
Okres Topoľčany	1712,2	1286,9	1733,0	830,9	455,5	859,8	18,7%
Okres Zlaté Moravce	6989,2	4179,9	3592,3	856,1	548,2	1534,5	8,3%
Nitriansky kraj	4859,1	3632,6	4224,6	824,1	537,9	1379,8	-3,7%
Okres Bytča	1589,4	1916,8	1770,5	257,2	176,8	661,6	-16,8%

Okres Čadca	2648,7	1910,8	1891,8	396,7	576,8	898,8	-15,3%
Okres Dolný Kubín	6311,4	3918,7	2725,4	1267,9	1052,2	2035,2	2,2%
Okres Kysucké Nové Mesto	3018,3	1530,6	2788,3	799,1	1596,8	1272,5	-21,2%
Okres Liptovský Mikuláš	5810,5	3607,3	2821,5	576,2	308,1	1472,7	27,7%
Okres Martin	4577,8	2920,6	2355,8	761,3	317,5	1454,9	-15,0%
Okres Námestovo	5889,0	3453,1	3336,2	549,6	494,8	1721,5	-14,2%
Okres Ružomberok	5444,6	3872,0	3376,6	477,5	404,2	1519,5	15,5%
Okres Turčianske Teplice	4116,2	2254,4	2069,9	655,3	606,1	1014,4	-11,0%
Okres Tvrdošín	5192,3	2808,1	2335,5	862,3	1093,9	1546,6	-17,4%
Okres Žilina	4302,5	2754,3	2232,4	407,2	243,8	969,3	17,2%
Žilinský kraj	4719,3	3008,0	2663,0	620,2	542,2	1367,4	-3,6%
Okres Banská Bystrica	5938,8	3773,2	2601,9	1125,3	594,1	1619,2	-13,5%
Okres Banská Štiavnica	3846,2	2162,0	5815,5	1235,4	479,9	1536,7	1,0%
Okres Brezno	2774,5	3532,8	1963,6	480,6	349,2	965,4	10,0%
Okres Detva	2029,4	1480,1	1666,7	431,8	152,3	827,4	-17,7%
Okres Krupina	3800,5	4569,3	4882,0	1637,3	774,6	1831,2	-25,1%
Okres Lučenec	3653,9	2220,7	2403,7	820,6	816,0	1255,4	-16,8%
Okres Poltár	3832,1	2221,0	2707,6	319,7	551,2	935,6	0,0%
Okres Revúca	5069,5	2931,4	3184,0	597,9	646,3	1405,0	-3,9%
Okres Rimavská Sobota	2900,3	2062,7	2719,0	706,2	908,7	1181,1	6,3%
Okres Veľký Krtíš	3720,1	2639,5	2805,7	610,7	273,1	1022,1	48,9%
Okres Zvolen	6107,2	4412,5	4977,2	760,1	716,2	1462,2	-5,6%
Okres Žarnovica	8199,1	5213,3	3261,7	710,0	371,2	1790,2	17,7%
Okres Žiar nad Hronom	3135,0	2919,3	2671,2	470,8	528,9	943,4	-2,5%
Banskobystrický kraj	4238,8	2945,1	3137,8	761,7	643,3	1298,7	-2,3%
Okres Bardejov	5633,3	2793,6	3093,8	1485,2	1929,6	2108,5	19,2%
Okres Humenné	1066,9	940,2	1296,9	472,3	245,6	534,9	-27,6%
Okres Kežmarok	2952,5	2483,2	2026,1	869,8	674,7	1327,8	14,4%
Okres Levoča	1864,9	2267,2	2044,5	712,3	895,1	1101,9	37,7%
Okres Medzilaborce	1761,7	1817,3	1630,4	1099,8	672,2	1124,6	36,4%
Okres Poprad	4405,3	2903,3	2044,8	852,1	189,8	1173,1	5,8%
Okres Prešov	8348,0	3385,0	2164,1	3122,3	1759,9	3311,1	20,4%
Okres Sabinov	7176,5	4145,7	4853,5	951,9	302,4	2812,8	-37,7%
Okres Snina	2278,3	1293,4	2193,2	274,8	378,0	554,2	-21,8%
Okres Stará Ľubovňa	4840,9	2976,6	2407,7	487,7	650,9	1325,2	1,3%
Okres Stropkov	580,4	899,9	1135,4	529,0	350,1	562,5	-1,7%
Okres Svidník	1803,3	1195,6	1929,3	451,0	618,2	715,7	-18,1%

Okres Vranov nad Topľou	1650,3	1345,3	1177,5	446,7	787,2	900,3	-17,1%
Prešovský kraj	3987,2	2360,8	2332,6	770,7	684,2	1330,4	-0,5%
Okres Gelnica	1819,9	2374,7	1747,7	473,7	371,5	897,4	-15,9%
Okres Košice I	2834,1	3079,2	2602,0	762,5	730,2	1329,6	-46,5%
Okres Košice II	4129,8	4062,9	3158,6	583,7	212,9	1106,3	-27,2%
Okres Košice III	4169,1	4335,1	4423,6	602,4	291,2	1261,3	37,9%
Okres Košice IV	3098,9	2471,8	2524,7	610,5	250,8	1028,8	-21,2%
Okres Košice - okolie	2449,0	2436,3	1897,6	572,1	382,7	1049,0	-14,7%
Okres Michalovce	5113,6	3372,8	2743,9	794,7	649,5	1464,0	-6,6%
Okres Rožňava	5746,6	3515,2	2068,0	525,4	617,0	1183,5	-13,4%
Okres Sobrance	5939,1	5542,4	4714,6	214,6	238,1	1436,3	-15,3%
Okres Spišská Nová Ves	5526,7	3262,8	2766,2	963,4	1171,7	1799,8	-0,1%
Okres Trebišov	3274,4	2352,7	2503,6	665,3	487,4	1076,2	6,7%
Košický kraj	4153,9	3142,0	2658,5	692,9	579,1	1306,5	-8,3%
Slovenská republika	4403,9	3126,9	3206,1	800,3	583,6	1378,3	-3,2%

Chorobnosť na chrípku a chrípke podobné ochorenia podľa okresov, krajov a vekových skupín

Územná jednotka	0 až 5	6 až 14	15 až 19	20 až 59	60 a viac	Spolu	Porovnanie
Okres Bratislava I	0,0	0,0	0,0	16,4	31,1	18,5	-79,2%
Okres Bratislava II	0,0	65,4	0,0	40,5	13,1	32,7	17,4%
Okres Bratislava III	830,5	390,1	1025,2	0,0	0,0	650,2	380,0%
Okres Bratislava IV	0,0	0,0	0,0	0,0	0,0	0,0	-100,0%
Okres Bratislava V	221,5	72,6	223,2	26,2	0,0	45,5	670,0%
Okres Malacky	0,0	0,0	0,0	0,0	0,0	0,0	-
Okres Pezinok	0,0	0,0	0,0	0,0	0,0	0,0	-
Okres Senec	0,0	0,0	0,0	47,5	25,0	41,4	-59,6%
Bratislavský kraj	117,4	57,4	110,9	23,7	10,8	31,2	-31,9%
Okres Dunajská Streda	645,1	369,0	227,7	43,5	34,0	116,8	-30,5%
Okres Galanta	257,4	318,1	245,1	3,8	0,0	60,6	-34,1%
Okres Hlohovec	1006,7	819,7	981,1	157,0	0,0	265,9	1,5%
Okres Piešťany	1724,7	1426,4	1674,7	118,0	29,6	405,7	56,7%
Okres Senica	720,5	286,0	209,6	63,8	54,9	126,3	110,7%
Okres Skalica	0,0	0,0	0,0	53,5	23,0	33,4	-72,0%
Okres Trnava	498,1	531,8	775,2	118,1	10,8	197,8	7,1%
Trnavský kraj	676,5	533,9	578,7	74,5	23,0	170,1	2,7%

Okres Detva	0,0	0,0	0,0	0,0	0,0	0,0	-100,0%
Okres Krupina	0,0	0,0	0,0	32,7	0,0	22,4	-90,3%
Okres Lučenec	422,8	200,2	333,8	113,7	134,3	160,1	-25,6%
Okres Poltár	547,4	379,2	451,3	11,4	26,2	115,5	-13,0%
Okres Revúca	42,2	25,7	48,2	19,1	0,0	19,5	42,5%
Okres Rimavská Sobota	0,0	0,0	25,4	26,4	8,0	17,4	47,6%
Okres Veľký Krtíš	59,0	146,6	61,0	12,7	0,0	27,8	511,8%
Okres Zvolen	63,0	40,9	0,0	0,0	0,0	6,0	-83,2%
Okres Žarnovica	658,9	237,0	444,8	90,0	0,0	147,1	195,4%
Okres Žiar nad Hronom	482,3	460,9	684,9	5,9	0,0	102,3	37,8%
Banskobystrický kraj	259,2	167,0	248,2	36,9	22,6	72,4	-11,1%
Okres Bardejov	1935,4	1121,8	1358,2	131,3	142,9	471,2	166,8%
Okres Humenné	0,0	0,0	0,0	0,0	0,0	0,0	-
Okres Kežmarok	182,6	302,8	119,2	9,4	0,0	69,9	246,7%
Okres Levoča	0,0	0,0	0,0	0,0	0,0	0,0	-100,0%
Okres Medzilaborce	0,0	0,0	0,0	0,0	0,0	0,0	-
Okres Poprad	176,2	152,8	282,0	11,9	0,0	45,5	-
Okres Prešov	675,2	319,3	280,5	57,1	0,0	228,2	18,2%
Okres Sabinov	260,2	45,2	26,2	26,1	0,0	58,1	-78,5%
Okres Snina	78,6	0,0	0,0	0,0	0,0	3,3	-44,4%
Okres Stará Ľubovňa	46,1	61,7	52,3	10,6	11,6	23,1	100,0%
Okres Stropkov	0,0	0,0	0,0	0,0	0,0	0,0	-100,0%
Okres Svidník	0,0	0,0	0,0	0,0	0,0	0,0	-
Okres Vranov nad Topľou	0,0	0,0	0,0	72,9	84,3	31,8	109,5%
Prešovský kraj	302,8	179,4	184,2	24,0	21,3	79,3	56,7%
Okres Gelnica	0,0	118,7	304,0	9,5	0,0	39,9	-65,3%
Okres Košice I	67,5	219,9	315,4	0,0	0,0	56,6	110,5%
Okres Košice II	113,1	0,0	0,0	0,0	0,0	6,3	-85,2%
Okres Košice III	83,4	55,6	119,6	12,5	0,0	22,5	150,0%
Okres Košice IV	0,0	0,0	0,0	23,0	0,0	10,0	-
Okres Košice - okolie	0,0	0,0	0,0	30,8	0,0	14,2	11,1%
Okres Michalovce	355,1	302,9	416,5	11,4	0,0	91,1	-0,1%
Okres Rožňava	118,9	122,9	0,0	18,0	19,0	32,3	50,0%
Okres Sobrance	2474,6	2058,6	2930,7	0,0	0,0	566,3	31,8%

Okres Spišská Nová Ves	0,0	117,4	22,7	5,9	61,7	30,9	-80,4%
Okres Trebišov	0,0	24,3	22,2	27,1	23,5	24,7	38,4%
Košický kraj	144,9	162,8	207,0	15,1	16,3	52,9	-21,1%
Slovenská republika	347,6	275,5	335,0	39,9	24,9	99,9	2,0%