

Týždenné hlásenie za SR v roku 2019 – 16. kalendárny týždeň

Percento hlásiacich ambulancií lekárov

Ambulancie - pediatri (P) 48

Ambulancie - dospelí (D) 35

Stupeň aktivity 2 – Sporadický výskyt

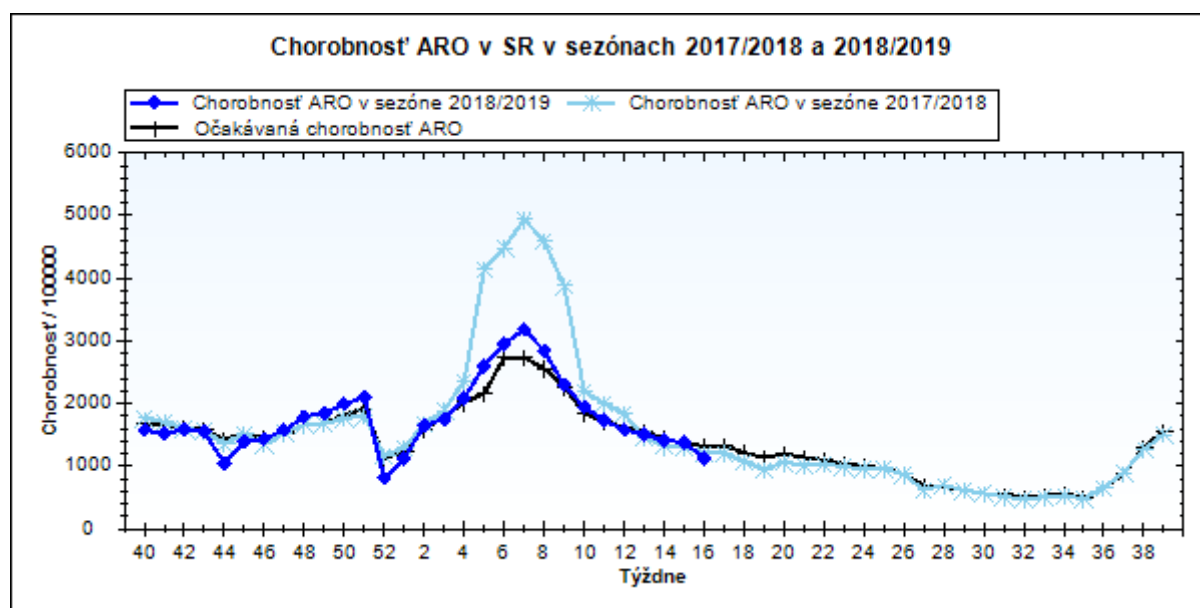
**Akútne respiračné ochorenia (ARO),
chrípka a chrípke podobné ochorenia (CHPO)
a úmrtia podľa vekových skupín, Slovenská republika**

Veková skupina	0 až 5	6 až 14	15 až 19	20 až 59	60 a viac	Spolu
Všetky ARO	5768	6163	3304	6924	2047	24206
Chorobnosť ARO	3503,1	2556,7	2563,1	640,0	485,9	1134,7
Z nich CHPO	341	420	279	290	72	1402
Chorobnosť CHPO	207,1	174,2	216,4	26,8	17,1	65,7
Úmrtia	0	0	0	0	0	0

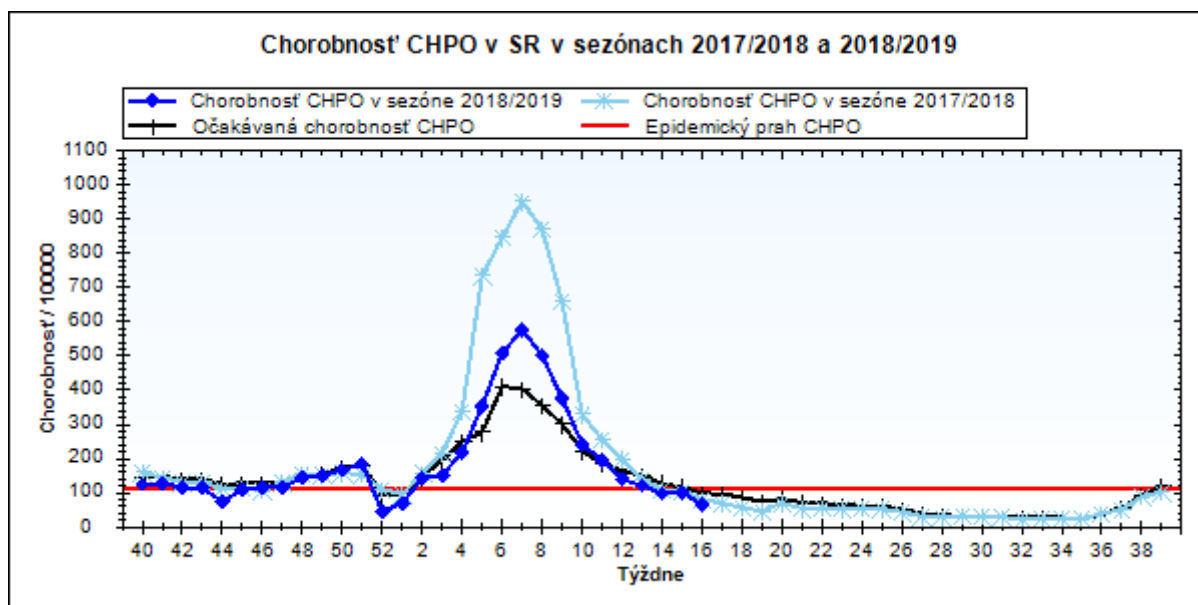
Komplikácie akútnych respiračných ochorení podľa vekových skupín

Veková skupina	0 až 5	6 až 14	15 až 19	20 až 59	60 a viac	Spolu
Pneumónie	29	21	5	26	14	95
Otitídy	86	62	13	28	11	200
Sinusitídy	23	61	34	80	23	221
Komplikácie spolu	138	144	52	134	48	516
%komplikácií z ARO	2,4	2,3	1,6	1,9	2,3	2,1

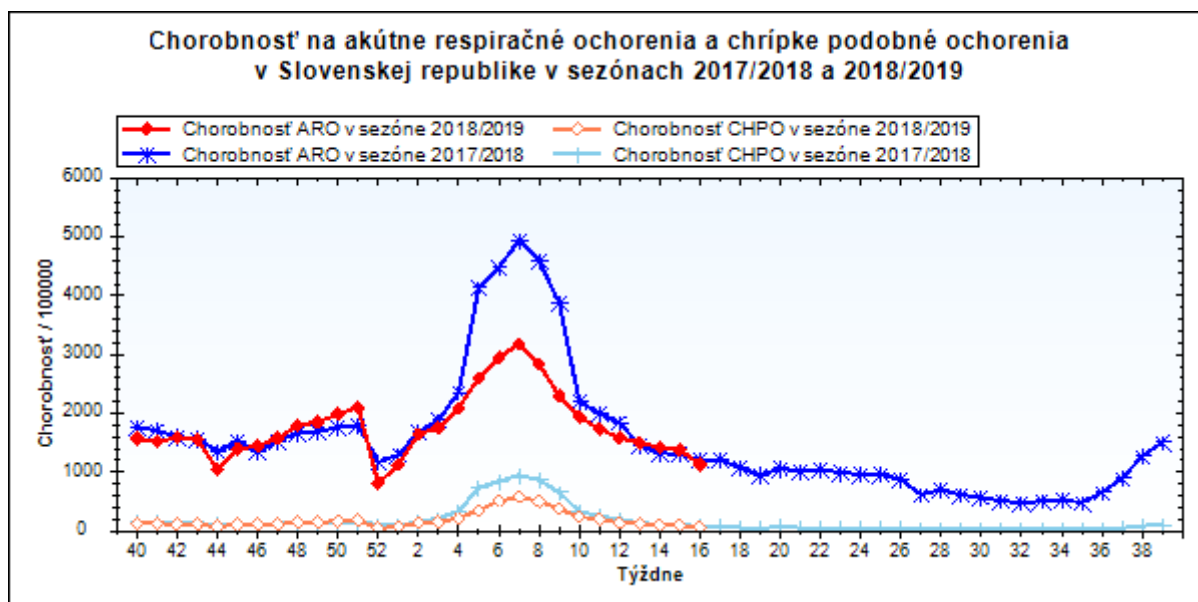
obr1



obr2



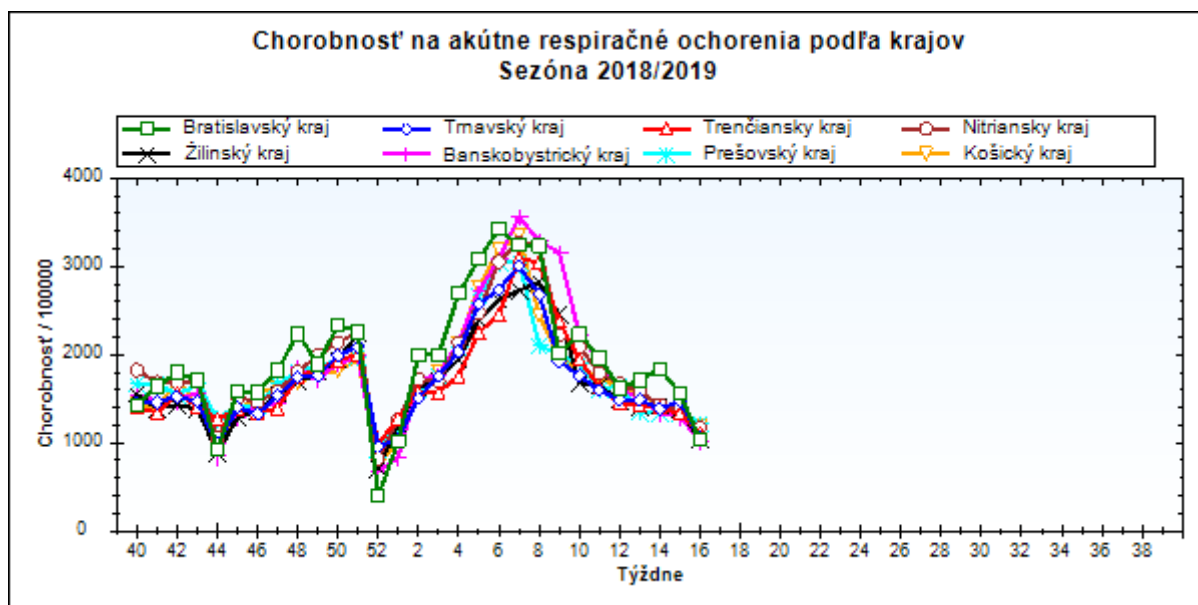
obr3



Chorobnosť na akútne respiračné ochorenia podľa krajov a vekových skupín

Územná jednotka	0 až 5	6 až 14	15 až 19	20 až 59	60 a viac	Spolu	Porovnanie
Bratislavský kraj	2534,5	2520,9	2792,3	722,5	169,7	1032,8	-34,0%
Trnavský kraj	3826,7	2695,7	2265,2	704,9	417,0	1057,3	-28,2%
Trenčiansky kraj	3556,1	2878,7	3216,9	571,5	590,2	1113,9	-16,2%
Nitriansky kraj	3456,3	2985,9	3084,7	735,6	461,8	1171,6	-15,1%
Žilinský kraj	3142,3	2313,9	2172,5	518,1	462,9	1035,1	-24,3%
Banskobystrický kraj	3147,9	2385,3	2383,4	583,4	506,7	1023,8	-21,2%
Prešovský kraj	3438,7	2258,0	2267,7	659,5	576,7	1216,2	-8,6%
Košický kraj	4582,3	2552,9	2189,7	591,1	409,9	1198,9	-8,2%
Slovenská republika	3503,1	2556,7	2563,1	640,0	485,9	1134,7	-17,7%

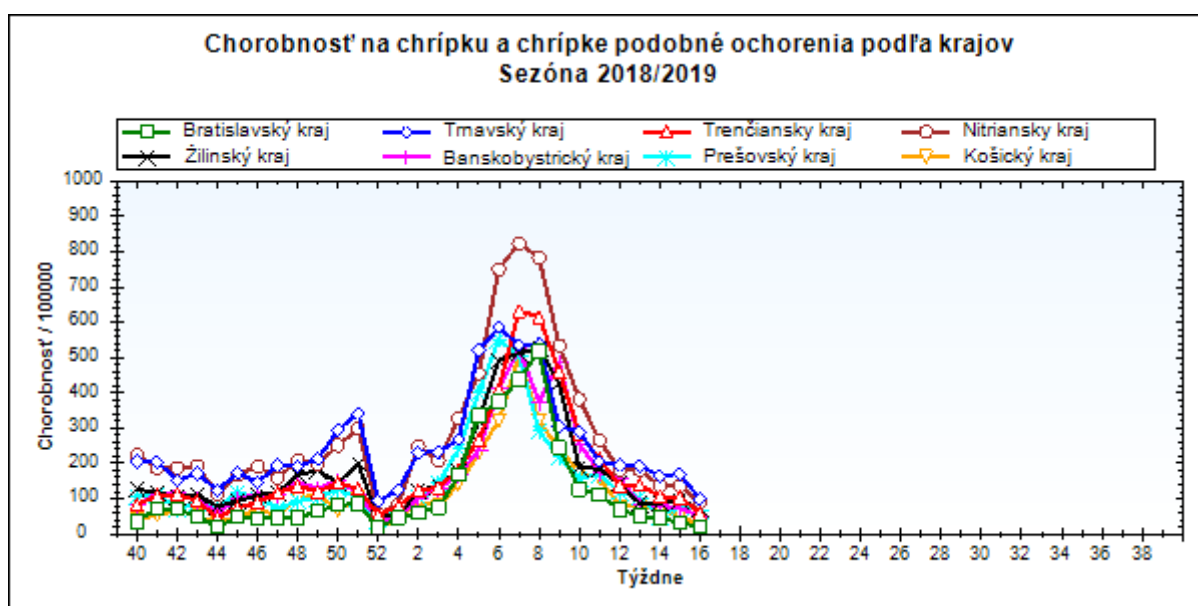
obr4



Chorobnosť na chrípku a chrípke podobné ochorenia podľa krajov a vekových skupín

Územná jednotka	0 až 5	6 až 14	15 až 19	20 až 59	60 a viac	Spolu	Porovnanie
Bratislavský kraj	126,7	81,3	0,0	0,0	0,0	20,7	-33,6%
Trnavský kraj	339,7	284,0	404,2	55,1	24,2	99,3	-41,6%
Trenčiansky kraj	245,5	189,2	303,6	11,9	6,0	58,5	-43,6%
Nitriansky kraj	233,7	207,6	266,6	55,6	48,7	89,7	-33,7%
Žilinský kraj	200,9	224,4	272,1	16,1	3,8	72,5	-25,0%
Banskobystrický kraj	163,5	155,1	199,6	18,1	11,5	51,6	-28,8%
Prešovský kraj	269,8	157,5	147,4	17,0	13,6	68,7	-13,3%
Košický kraj	82,2	71,5	39,6	9,2	3,1	23,2	-56,2%
Slovenská republika	207,1	174,2	216,4	26,8	17,1	65,7	-34,2%

obr5



Chorobnosť na akútne respiračné ochorenia podľa okresov, krajov a vekových skupín

Územná jednotka	0 až 5	6 až 14	15 až 19	20 až 59	60 a viac	Spolu	Porovnanie
Okres Bratislava I	4987,5	4325,3	5314,4	2225,7	435,2	2474,8	-9,5%
Okres Bratislava II	1318,3	653,6	985,5	659,6	149,8	596,7	-60,0%
Okres Bratislava III	0,0	0,0	0,0	698,2	1048,4	812,7	-85,1%
Okres Bratislava IV	11087,1	9603,5	13296,4	0,0	0,0	4353,7	279,4%
Okres Bratislava V	3076,5	4841,1	4091,7	687,4	144,0	1286,6	-33,6%
Okres Malacky	0,0	0,0	0,0	0,0	0,0	0,0	-100,0%
Okres Pezinok	0,0	0,0	0,0	578,7	0,0	518,6	-28,6%
Okres Senec	0,0	0,0	0,0	641,5	0,0	319,0	-79,2%
Bratislavský kraj	2534,5	2520,9	2792,3	722,5	169,7	1032,8	-34,0%
Okres Dunajská Streda	3403,2	3036,1	2055,3	738,0	447,2	1093,0	-30,3%
Okres Galanta	2477,6	999,7	1347,8	685,7	368,6	768,1	-17,6%
Okres Hlohovec	471,9	614,8	566,0	526,8	318,1	505,9	-56,3%
Okres Piešťany	5330,5	3993,4	2781,1	907,0	284,1	1351,4	-22,6%
Okres Senica	5001,4	2173,9	2935,0	521,3	461,0	906,0	-42,0%
Okres Skalica	2587,5	2120,0	1408,7	472,8	413,6	829,2	-34,0%
Okres Trnava	4607,6	2601,5	3002,5	827,7	468,9	1301,7	-19,8%
Trnavský kraj	3826,7	2695,7	2265,2	704,9	417,0	1057,3	-28,2%
Okres Bánovce nad Bebravou	1210,7	1042,3	2429,1	643,5	1257,3	937,3	-36,5%
Okres Ilava	3216,5	2459,3	4590,6	327,8	669,1	1271,0	-29,7%
Okres Myjava	4758,4	5198,8	3777,0	490,1	869,1	1239,9	10,4%
Okres Nové Mesto nad Váhom	2874,2	1865,5	2313,3	548,9	714,3	904,5	-27,8%
Okres Partizánske	2215,6	2895,3	4083,7	364,5	126,5	825,0	-48,7%
Okres Považská Bystrica	2989,2	1886,8	2609,6	400,7	69,5	663,4	-28,8%
Okres Prievidza	4348,4	3153,1	2818,1	664,3	178,3	1147,7	-2,1%
Okres Púchov	3076,9	2814,3	3021,1	740,0	603,2	1211,9	-23,7%
Okres Trenčín	4655,3	4032,2	3889,3	633,9	972,9	1449,9	12,5%
Trenčiansky kraj	3556,1	2878,7	3216,9	571,5	590,2	1113,9	-16,2%
Okres Komárno	4295,9	3978,5	4556,3	630,1	442,6	1369,1	34,1%
Okres Levice	6319,5	4865,0	3876,6	1120,4	677,9	1838,9	7,0%
Okres Nitra	5464,5	4757,9	4489,2	1606,3	813,0	2173,6	22,9%
Okres Nové Zámky	2223,0	1782,4	2404,4	476,6	385,5	782,7	-47,5%
Okres Šaľa	2473,4	1503,1	1332,8	624,9	273,3	742,9	-46,6%
Okres Topoľčany	1145,6	1144,2	1246,8	682,5	365,9	680,0	-20,9%
Okres Zlaté Moravce	6451,6	6127,3	4310,8	724,6	491,2	1545,2	0,7%
Nitriansky kraj	3456,3	2985,9	3084,7	735,6	461,8	1171,6	-15,1%
Okres Bytča	2750,9	1797,0	1311,5	247,0	106,1	733,3	10,8%

Okres Čadca	2419,8	1420,4	1471,8	297,8	347,9	727,8	-19,0%
Okres Dolný Kubín	4069,4	1703,3	1132,1	1084,7	1275,5	1433,2	-29,6%
Okres Kysucké Nové Mesto	1478,4	1913,2	2218,0	269,3	407,5	715,7	-43,8%
Okres Liptovský Mikuláš	4322,5	2902,7	2745,6	497,5	285,1	1148,6	-22,0%
Okres Martin	2651,4	2744,1	1903,7	505,2	69,3	1135,5	-22,0%
Okres Námestovo	5201,0	3749,1	2099,4	1023,0	1429,3	1891,8	9,9%
Okres Ružomberok	2843,3	2073,8	2857,1	529,0	494,3	958,8	-36,9%
Okres Turčianske Teplice	4237,3	1529,8	1681,8	733,0	436,4	945,5	-6,8%
Okres Tvrdošín	6103,2	4552,0	5962,9	673,7	1120,4	1806,9	16,8%
Okres Žilina	1811,4	1614,8	2154,6	332,6	254,4	599,4	-38,2%
Žilinský kraj	3142,3	2313,9	2172,5	518,1	462,9	1035,1	-24,3%
Okres Banská Bystrica	5938,8	2641,2	1610,7	751,2	803,4	1467,6	-9,4%
Okres Banská Štiavnica	2075,7	1304,0	4144,4	830,7	533,2	1020,7	-33,6%
Okres Brezno	489,6	201,9	0,0	221,8	131,0	199,1	-79,4%
Okres Detva	0,0	0,0	0,0	475,0	457,0	480,3	-41,9%
Okres Krupina	0,0	0,0	0,0	1037,0	5881,1	2690,7	46,9%
Okres Lučenec	3321,7	2123,6	2411,1	803,6	510,8	1219,9	-2,8%
Okres Poltár	3375,9	1787,6	1985,6	371,1	492,1	877,8	-6,2%
Okres Revúca	3759,9	2391,4	2267,4	475,6	580,8	1074,8	-23,5%
Okres Rimavská Sobota	2329,1	1847,0	1956,7	504,0	486,2	874,3	-26,0%
Okres Veľký Krtíš	1204,6	1539,7	1976,2	804,7	441,7	868,3	-15,0%
Okres Zvolen	5742,0	4657,7	3833,2	645,2	225,3	1640,9	12,2%
Okres Žarnovica	4685,2	4297,0	2668,6	755,5	309,3	1232,3	-31,2%
Okres Žiar nad Hronom	2577,4	3140,2	2774,0	335,5	325,5	811,4	-14,0%
Banskobystrický kraj	3147,9	2385,3	2383,4	583,4	506,7	1023,8	-21,2%
Okres Bardejov	4838,4	2947,6	3395,6	1240,5	1878,8	2010,8	-4,6%
Okres Humenné	1155,1	901,2	859,0	271,6	353,3	420,9	-21,3%
Okres Kežmarok	2769,9	2473,1	3846,9	549,5	561,5	1292,5	-2,7%
Okres Levoča	2362,2	1052,6	1499,3	549,9	191,8	730,7	-33,7%
Okres Medzilaborce	1006,7	838,8	1242,2	1244,0	276,8	927,8	-17,5%
Okres Poprad	1678,2	1691,7	2467,8	917,7	379,5	1036,9	-11,6%
Okres Prešov	7892,0	5036,4	2885,4	3388,8	426,6	3737,8	12,9%
Okres Sabinov	9308,5	4924,6	3602,9	2295,1	604,9	3593,5	27,8%
Okres Snina	1099,9	758,2	1535,2	206,1	330,7	385,3	-30,5%
Okres Stará Ľubovňa	3965,0	2529,3	2276,9	508,9	662,5	1200,2	-9,4%
Okres Stropkov	995,0	1129,3	1280,9	719,1	560,2	777,6	38,2%
Okres Svidník	2171,7	2125,5	1393,4	433,4	550,5	770,2	7,6%

Okres Vranov nad Topľou	1437,8	1188,6	1727,6	237,0	224,9	793,0	-11,9%
Prešovský kraj	3438,7	2258,0	2267,7	659,5	576,7	1216,2	-8,6%
Okres Gelnica	1047,8	949,9	759,9	210,5	424,6	441,8	-50,8%
Okres Košice I	8305,5	3669,3	3081,7	1013,4	200,5	1983,5	49,2%
Okres Košice II	8111,6	3809,9	2783,1	766,8	31,7	1679,3	51,8%
Okres Košice III	7574,0	4677,8	4583,0	301,2	105,9	1171,2	-7,1%
Okres Košice IV	7311,5	3130,3	3213,3	395,8	188,6	1288,2	25,2%
Okres Košice - okolie	1873,4	1732,6	1657,4	455,2	382,7	830,0	-20,9%
Okres Michalovce	4208,8	2227,1	2700,3	826,0	633,0	1254,2	-14,3%
Okres Rožňava	1917,2	1382,7	1302,8	522,1	419,9	748,9	-36,7%
Okres Sobrance	4825,5	3404,6	2548,4	230,0	119,0	984,9	-31,4%
Okres Spišská Nová Ves	3773,1	2494,9	1839,8	689,8	927,8	1313,8	-27,0%
Okres Trebišov	3543,9	2213,3	1440,1	513,0	458,0	956,0	-11,2%
Košický kraj	4582,3	2552,9	2189,7	591,1	409,9	1198,9	-8,2%
Slovenská republika	3503,1	2556,7	2563,1	640,0	485,9	1134,7	-17,7%

Chorobnosť na chrípku a chrípke podobné ochorenia podľa okresov, krajov a vekových skupín

Územná jednotka	0 až 5	6 až 14	15 až 19	20 až 59	60 a viac	Spolu	Porovnanie
Okres Bratislava I	0,0	0,0	0,0	0,0	0,0	0,0	-100,0%
Okres Bratislava II	0,0	0,0	0,0	0,0	0,0	0,0	-100,0%
Okres Bratislava III	0,0	0,0	0,0	0,0	0,0	0,0	-100,0%
Okres Bratislava IV	1385,9	873,0	0,0	0,0	0,0	354,4	-
Okres Bratislava V	0,0	0,0	0,0	0,0	0,0	0,0	-100,0%
Okres Malacky	0,0	0,0	0,0	0,0	0,0	0,0	-
Okres Pezinok	0,0	0,0	0,0	0,0	0,0	0,0	-
Okres Senec	0,0	0,0	0,0	0,0	0,0	0,0	-100,0%
Bratislavský kraj	126,7	81,3	0,0	0,0	0,0	20,7	-33,6%
Okres Dunajská Streda	405,1	317,2	335,6	60,9	31,3	110,1	-5,7%
Okres Galanta	0,0	0,0	0,0	12,2	0,0	8,7	-85,7%
Okres Hlohovec	0,0	204,9	377,4	43,2	21,2	57,5	-78,4%
Okres Piešťany	639,7	443,7	986,9	49,0	0,0	150,6	-62,9%
Okres Senica	84,8	0,0	0,0	29,8	0,0	23,8	-81,1%
Okres Skalica	0,0	0,0	0,0	17,8	23,0	13,2	-60,4%
Okres Trnava	453,2	442,8	704,3	108,1	56,3	184,6	-6,7%
Trnavský kraj	339,7	284,0	404,2	55,1	24,2	99,3	-41,6%

Okres Detva	0,0	0,0	0,0	64,8	50,8	62,0	-
Okres Krupina	0,0	0,0	0,0	109,2	0,0	89,7	300,0%
Okres Lučenec	436,2	262,9	370,9	43,9	16,0	125,1	-21,8%
Okres Poltár	273,7	433,4	180,5	28,5	32,8	105,6	-8,6%
Okres Revúca	42,2	25,7	0,0	11,7	15,7	15,5	-20,6%
Okres Rimavská Sobota	0,0	0,0	0,0	14,7	15,9	11,1	-36,4%
Okres Veľký Krtíš	0,0	0,0	0,0	8,7	0,0	4,5	-83,7%
Okres Zvolen	75,6	0,0	89,1	15,7	0,0	18,9	216,7%
Okres Žarnovica	0,0	63,2	197,7	17,8	0,0	25,4	-82,8%
Okres Žiar nad Hronom	135,7	316,9	308,2	4,4	0,0	52,0	-49,2%
Banskobystrický kraj	163,5	155,1	199,6	18,1	11,5	51,6	-28,8%
Okres Bardejov	1486,1	901,9	1169,6	167,8	144,5	466,5	-1,0%
Okres Humenné	0,0	0,0	0,0	0,0	0,0	0,0	-
Okres Kežmarok	213,1	141,3	46,3	0,0	0,0	44,9	-35,7%
Okres Levoča	0,0	0,0	0,0	15,7	0,0	8,9	-
Okres Medzilaborce	0,0	0,0	0,0	0,0	0,0	0,0	-
Okres Poprad	0,0	0,0	0,0	11,9	0,0	6,3	-86,2%
Okres Prešov	868,1	547,4	360,7	0,0	0,0	343,6	50,6%
Okres Sabinov	462,5	140,7	70,0	26,1	0,0	122,1	110,1%
Okres Snina	0,0	0,0	0,0	0,0	0,0	0,0	-100,0%
Okres Stará Ľubovňa	69,2	92,5	26,2	7,1	11,6	25,0	8,3%
Okres Stropkov	0,0	0,0	0,0	0,0	0,0	0,0	-
Okres Svidník	0,0	0,0	0,0	0,0	0,0	0,0	-
Okres Vranov nad Topľou	0,0	0,0	0,0	0,0	0,0	0,0	-100,0%
Prešovský kraj	269,8	157,5	147,4	17,0	13,6	68,7	-13,3%
Okres Gelnica	0,0	0,0	0,0	8,4	0,0	4,6	-88,5%
Okres Košice I	0,0	0,0	0,0	0,0	0,0	0,0	-100,0%
Okres Košice II	0,0	0,0	0,0	0,0	0,0	0,0	-100,0%
Okres Košice III	208,5	46,3	0,0	0,0	0,0	15,0	-33,3%
Okres Košice IV	0,0	0,0	0,0	0,0	0,0	0,0	-100,0%
Okres Košice - okolie	0,0	17,9	0,0	30,8	0,0	16,1	13,7%
Okres Michalovce	252,5	195,8	87,1	13,5	0,0	49,0	-46,2%
Okres Rožňava	0,0	0,0	0,0	31,8	33,6	23,0	-28,9%
Okres Sobrance	1361,0	1108,5	764,5	30,7	0,0	270,8	-52,2%

Okres Spišská Nová Ves	41,7	80,5	0,0	0,0	0,0	14,6	-52,7%
Okres Trebišov	0,0	0,0	55,4	0,0	0,0	3,4	-86,1%
Košický kraj	82,2	71,5	39,6	9,2	3,1	23,2	-56,2%
Slovenská republika	207,1	174,2	216,4	26,8	17,1	65,7	-34,2%