

Týždenné hlásenie za SR v roku 2019 – 17. kalendárny týždeň

Percento hlásiacich ambulancií lekárov

Ambulancie - pediatri (P) 54

Ambulancie - dospelí (D) 42

Stupeň aktivity 2 – Sporadický výskyt

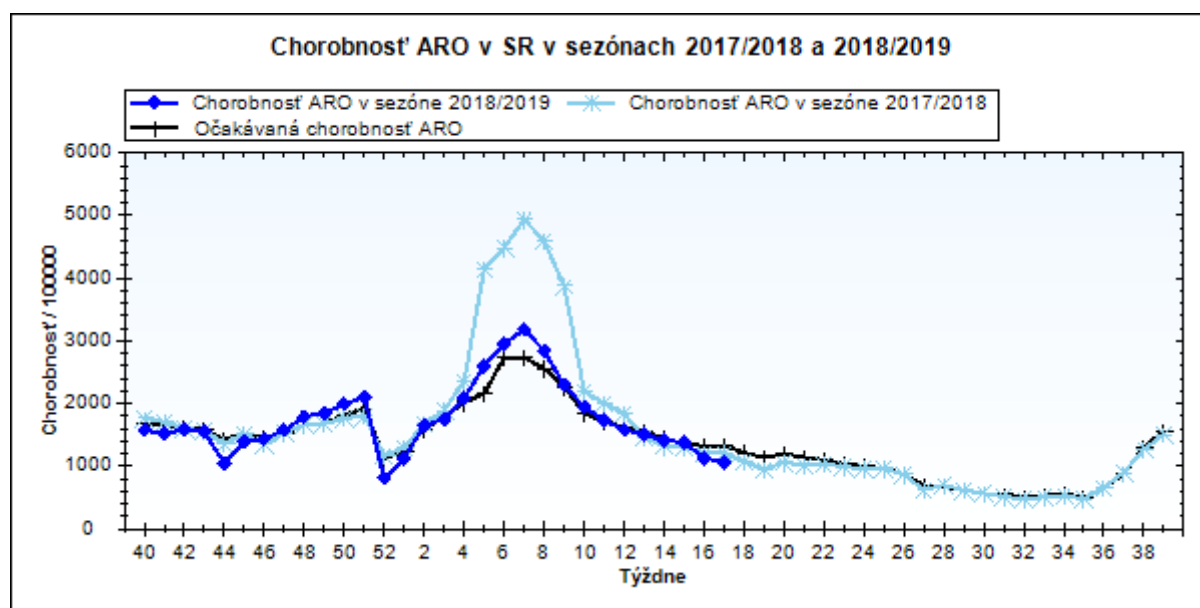
**Akútne respiračné ochorenia (ARO),
chrípka a chrípke podobné ochorenia (CHPO)
a úmrtia podľa vekových skupín, Slovenská republika**

Veková skupina	0 až 5	6 až 14	15 až 19	20 až 59	60 a viac	Spolu
Všetky ARO	6660	6199	3281	8405	2332	26877
Chorobnosť ARO	3588,9	2281,8	2258,3	636,6	453,6	1066,3
Z nich CHPO	361	451	298	353	89	1552
Chorobnosť CHPO	194,5	166,0	205,1	26,7	17,3	61,6
Úmrtia	0	0	0	0	0	0

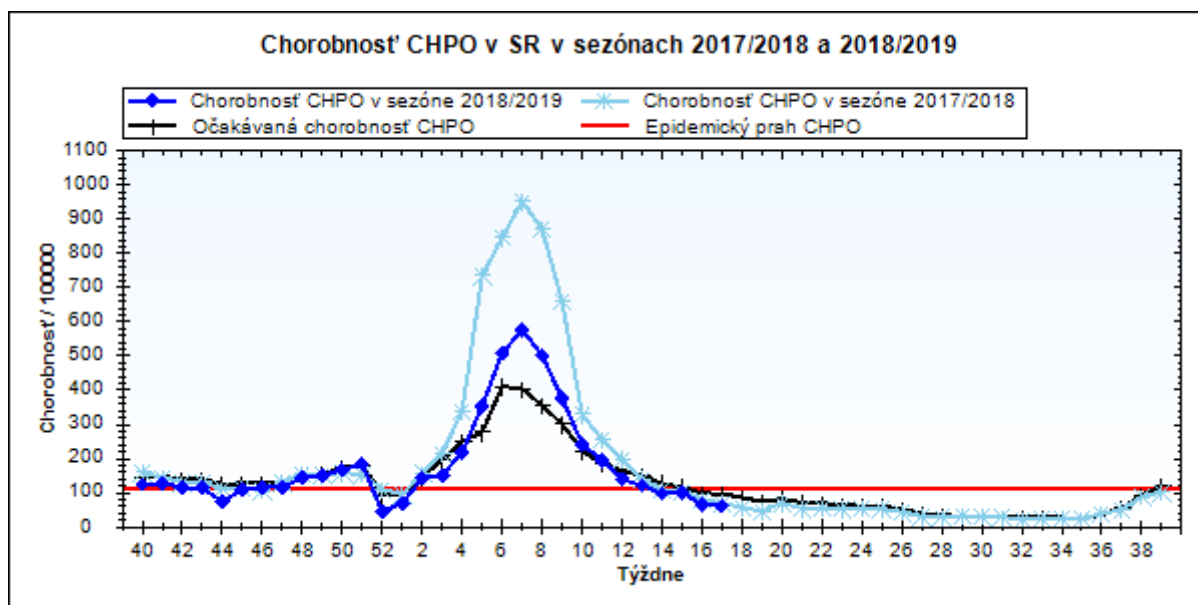
Komplikácie akútnych respiračných ochorení podľa vekových skupín

Veková skupina	0 až 5	6 až 14	15 až 19	20 až 59	60 a viac	Spolu
Pneumónie	47	16	7	35	21	126
Otitídy	86	56	8	41	9	200
Sinusitídy	45	62	35	157	29	328
Komplikácie spolu	178	134	50	233	59	654
%komplikácií z ARO	2,7	2,2	1,5	2,8	2,5	2,4

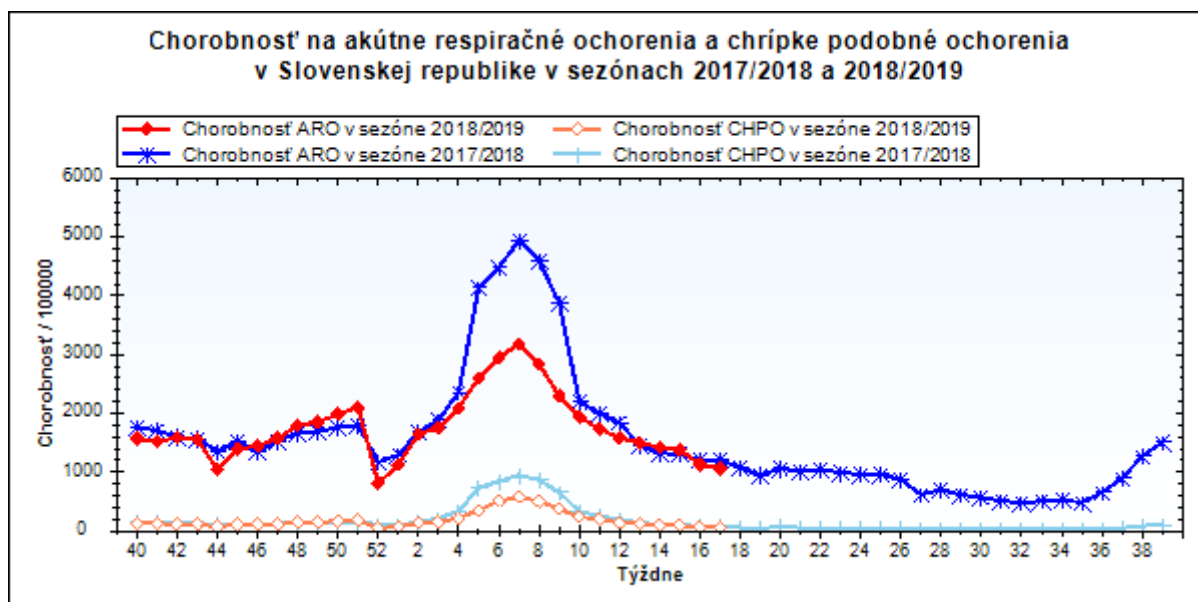
obr1



obr2



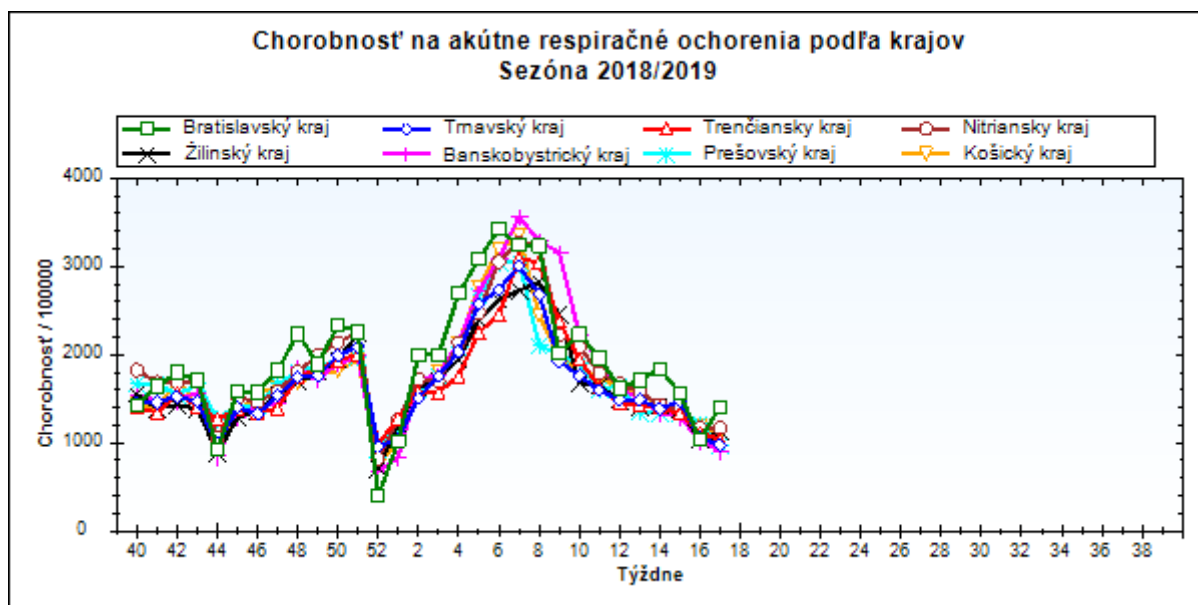
obr3



Chorobnosť na akútne respiračné ochorenia podľa krajov a vekových skupín

Územná jednotka	0 až 5	6 až 14	15 až 19	20 až 59	60 a viac	Spolu	Porovnanie
Bratislavský kraj	6177,8	3448,0	3434,5	1080,4	399,5	1407,6	36,3%
Trnavský kraj	3404,5	2457,6	2591,3	616,3	366,4	977,8	-7,5%
Trenčiansky kraj	4303,3	2759,8	2785,9	558,6	384,9	1038,3	-6,8%
Nitriansky kraj	3597,1	2722,7	2787,0	820,4	500,1	1168,8	-0,2%
Žilinský kraj	3611,9	2098,4	1920,6	576,7	609,7	1121,5	8,3%
Banskobystrický kraj	2885,1	2101,1	2068,0	534,1	432,8	904,0	-11,7%
Prešovský kraj	3045,5	1663,8	1498,0	562,5	508,1	966,4	-20,5%
Košický kraj	4247,0	2313,9	2125,1	564,8	407,4	1098,8	-8,3%
Slovenská republika	3588,9	2281,8	2258,3	636,6	453,6	1066,3	-6,0%

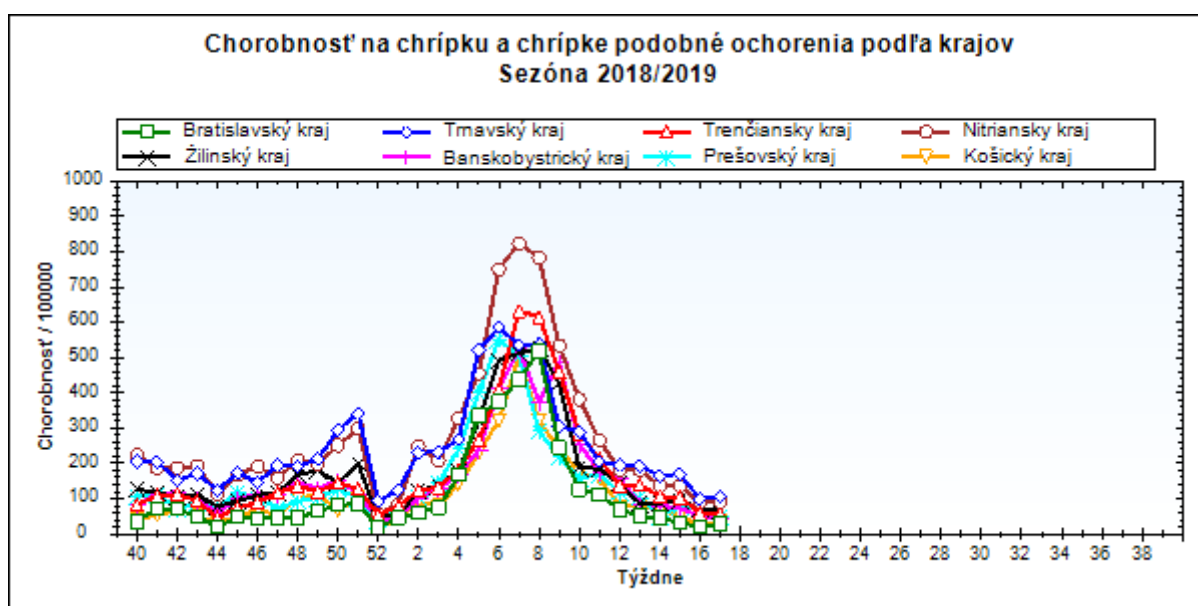
obr4



Chorobnosť na chrípku a chrípke podobné ochorenia podľa krajov a vekových skupín

Územná jednotka	0 až 5	6 až 14	15 až 19	20 až 59	60 a viac	Spolu	Porovnanie
Bratislavský kraj	152,1	81,3	125,7	20,0	3,5	29,3	41,5%
Trnavský kraj	436,2	316,8	411,1	45,9	27,0	105,8	6,5%
Trenčiansky kraj	157,3	192,2	210,1	28,6	18,2	56,8	-2,9%
Nitriansky kraj	265,2	265,5	198,7	56,7	38,6	90,2	0,6%
Žilinský kraj	182,1	168,7	181,3	18,0	11,8	63,8	-12,0%
Banskobystrický kraj	129,6	136,6	231,6	14,3	4,4	44,6	-13,6%
Prešovský kraj	193,5	102,4	124,2	12,4	8,2	47,8	-30,5%
Košický kraj	89,7	80,9	138,3	12,1	13,0	33,8	46,0%
Slovenská republika	194,5	166,0	205,1	26,7	17,3	61,6	-6,3%

obr5



Chorobnosť na akútne respiračné ochorenia podľa okresov, krajov a vekových skupín

Územná jednotka	0 až 5	6 až 14	15 až 19	20 až 59	60 a viac	Spolu	Porovnanie
Okres Bratislava I	7303,2	3027,7	4871,6	2993,2	276,9	2534,4	2,4%
Okres Bratislava II	4687,1	2265,9	876,0	1242,2	449,5	1234,9	107,0%
Okres Bratislava III	3944,9	2926,1	6151,0	2017,0	611,6	2133,4	162,5%
Okres Bratislava IV	11606,8	7129,9	5983,4	890,9	490,1	1844,2	-57,6%
Okres Bratislava V	5045,5	3267,7	4835,6	1006,6	342,1	1317,3	2,4%
Okres Malacky	6260,4	3414,4	3991,4	951,8	420,7	1611,7	-
Okres Pezinok	0,0	0,0	0,0	327,9	103,5	328,4	-36,7%
Okres Senec	6136,0	3198,2	980,4	538,6	601,1	1351,7	323,7%
Bratislavský kraj	6177,8	3448,0	3434,5	1080,4	399,5	1407,6	36,3%
Okres Dunajská Streda	3945,1	2340,8	2092,0	487,3	294,8	829,6	-24,1%
Okres Galanta	1486,6	1149,7	2201,5	424,2	343,4	620,5	-19,2%
Okres Hlohovec	2957,1	2582,0	2867,9	540,2	138,8	873,1	72,6%
Okres Piešťany	3889,6	3607,9	4738,6	782,1	608,8	1363,8	0,9%
Okres Senica	4165,8	2811,4	2276,1	774,5	440,5	1109,7	22,5%
Okres Skalica	5062,4	2140,4	1000,9	615,6	390,6	990,3	19,4%
Okres Trnava	3142,2	2614,4	2770,8	776,8	411,7	1142,7	-12,2%
Trnavský kraj	3404,5	2457,6	2591,3	616,3	366,4	977,8	-7,5%
Okres Bánovce nad Bebravou	3632,1	2121,9	4048,6	612,9	375,9	910,5	-2,9%
Okres Ilava	3940,2	2835,4	6139,1	521,4	457,5	1060,1	-16,6%
Okres Myjava	5687,7	3593,3	1753,6	815,3	741,0	1326,6	7,0%
Okres Nové Mesto nad Váhom	2499,3	1399,1	1515,6	718,6	534,6	875,9	-3,2%
Okres Partizánske	2726,9	3043,8	3675,3	350,8	120,5	788,4	-4,4%
Okres Považská Bystrica	2941,8	1650,9	2236,8	616,3	448,1	890,1	34,2%
Okres Prievidza	4263,7	2858,1	2785,3	562,1	224,5	974,2	-15,1%
Okres Púchov	3195,3	3067,0	2830,4	541,0	591,2	1144,0	-5,6%
Okres Trenčín	7819,4	3883,7	2087,0	407,9	339,6	1332,7	-8,1%
Trenčiansky kraj	4303,3	2759,8	2785,9	558,6	384,9	1038,3	-6,8%
Okres Komárno	2639,9	2628,1	3235,3	798,3	297,1	1081,5	-21,0%
Okres Levice	5196,0	3199,4	2967,8	1063,5	655,6	1453,1	-21,0%
Okres Nitra	3703,7	2728,7	2945,1	1211,0	763,3	1466,0	-32,6%
Okres Nové Zámky	5491,9	3880,2	4056,4	719,8	548,8	1408,5	79,9%
Okres Šaľa	5152,9	3536,7	3165,3	473,9	372,0	1030,2	38,7%
Okres Topoľčany	793,1	672,0	539,2	745,5	390,8	611,6	-10,1%
Okres Zlaté Moravce	3897,8	3039,9	1995,7	502,9	373,8	1027,9	-33,5%
Nitriansky kraj	3597,1	2722,7	2787,0	820,4	500,1	1168,8	-0,2%
Okres Bytča	1833,9	1397,7	819,7	298,4	147,4	583,5	-20,4%

Okres Čadca	3194,9	1927,7	2026,9	375,3	593,3	951,9	30,8%
Okres Dolný Kubín	4521,6	1604,5	1467,5	1080,0	1127,4	1471,1	2,6%
Okres Kysucké Nové Mesto	2291,4	1285,7	1597,0	662,9	1484,5	1021,8	42,8%
Okres Liptovský Mikuláš	3998,3	2034,3	2027,0	435,4	281,7	927,2	-19,3%
Okres Martin	4453,3	2908,3	1814,1	533,0	320,1	1488,9	31,1%
Okres Námestovo	3665,8	1986,9	1818,6	1097,6	2057,4	1623,2	-14,2%
Okres Ružomberok	3750,8	2392,8	3220,0	417,8	645,9	1051,5	9,7%
Okres Turčianske Teplice	5932,2	1610,3	1034,9	677,5	242,4	926,7	-2,0%
Okres Tvrdošín	4326,9	2187,3	1739,2	567,8	383,3	1172,2	-35,1%
Okres Žilina	2343,7	1886,8	2061,1	382,4	230,5	792,2	32,2%
Žilinský kraj	3611,9	2098,4	1920,6	576,7	609,7	1121,5	8,3%
Okres Banská Bystrica	4845,6	1844,7	1156,4	777,3	378,1	1007,3	-31,4%
Okres Banská Štiavnica	3113,6	2264,9	3810,2	702,9	359,9	1030,0	0,9%
Okres Brezno	2937,7	3129,0	1249,6	517,5	567,5	965,4	385,0%
Okres Detva	2647,1	2277,0	2549,0	755,7	710,8	1127,2	134,7%
Okres Krupina	2375,3	4069,5	7078,9	891,4	334,7	1713,1	-36,3%
Okres Lučenec	3422,4	1982,0	1928,9	552,5	515,1	985,8	-19,2%
Okres Poltár	2646,0	2166,8	1805,1	194,1	367,5	693,0	-21,1%
Okres Revúca	3126,2	2108,6	2460,3	451,6	323,1	966,0	-10,1%
Okres Rimavská Sobota	1735,8	1051,6	864,0	414,6	590,3	649,7	-25,7%
Okres Veľký Krtíš	3117,8	2331,6	2342,2	608,2	326,2	873,4	0,6%
Okres Zvolen	3885,6	2591,5	2292,3	590,7	508,3	984,5	-40,0%
Okres Žarnovica	4758,4	2701,4	2001,5	537,1	238,6	1134,1	-8,0%
Okres Žiar nad Hronom	1130,4	1670,9	976,0	317,8	244,1	516,5	-36,3%
Banskobystrický kraj	2885,1	2101,1	2068,0	534,1	432,8	904,0	-11,7%
Okres Bardejov	4121,3	2326,2	2589,1	1274,0	1337,9	1695,5	-15,7%
Okres Humenné	1120,3	1267,3	622,3	386,1	356,2	503,9	19,7%
Okres Kežmarok	2556,8	1893,7	2002,2	678,8	610,3	1090,5	-15,6%
Okres Levoča	1367,6	1538,5	1090,4	490,2	268,5	654,9	-10,4%
Okres Medzilaborce	1342,3	1397,9	5745,3	360,6	474,5	862,2	-7,1%
Okres Poprad	5462,6	4011,1	2820,4	598,6	112,1	1296,1	25,0%
Okres Prešov	7764,9	2618,6	1763,3	1355,5	896,0	2389,3	-36,1%
Okres Sabinov	6467,2	2713,5	1978,9	0,0	0,0	2709,0	-24,6%
Okres Snina	1636,7	780,5	1035,7	194,6	519,7	434,0	12,6%
Okres Stará Ľubovňa	2927,6	1403,5	1046,8	318,1	360,3	729,0	-39,3%
Okres Stropkov	331,7	847,0	1164,5	388,5	93,4	402,0	-48,3%
Okres Svidník	1861,4	1619,8	844,1	316,2	485,7	584,1	-24,2%

Okres Vranov nad Topľou	1100,2	796,7	989,1	680,8	699,7	743,3	-6,3%
Prešovský kraj	3045,5	1663,8	1498,0	562,5	508,1	966,4	-20,5%
Okres Gelnica	1213,2	633,2	1139,8	286,3	377,4	474,0	7,3%
Okres Košice I	6655,9	3527,0	3562,6	1028,7	444,4	1607,2	-19,0%
Okres Košice II	8912,3	4738,6	4064,2	612,1	157,3	1637,6	-2,5%
Okres Košice III	5628,4	3195,7	3985,2	376,5	132,4	976,0	-16,7%
Okres Košice IV	6972,6	3138,5	2295,2	410,5	58,0	1342,7	4,2%
Okres Košice - okolie	2329,5	2161,2	1302,2	375,2	478,4	876,1	5,6%
Okres Michalovce	3571,4	1872,2	2099,9	667,5	418,4	1064,4	-15,1%
Okres Rožňava	3388,5	1825,2	1520,0	357,4	387,1	803,4	7,3%
Okres Sobrance	6310,3	4196,4	5224,3	440,8	446,4	1660,3	68,6%
Okres Spišská Nová Ves	3054,6	1489,8	1378,5	807,4	926,3	1139,0	-13,3%
Okres Trebišov	3030,1	1726,4	1407,5	499,7	471,8	860,8	-10,0%
Košický kraj	4247,0	2313,9	2125,1	564,8	407,4	1098,8	-8,3%
Slovenská republika	3588,9	2281,8	2258,3	636,6	453,6	1066,3	-6,0%

Chorobnosť na chrípku a chrípke podobné ochorenia podľa okresov, krajov a vekových skupín

Územná jednotka	0 až 5	6 až 14	15 až 19	20 až 59	60 a viac	Spolu	Porovnanie
Okres Bratislava I	178,1	0,0	0,0	0,0	0,0	11,4	-
Okres Bratislava II	0,0	0,0	0,0	55,0	0,0	36,3	-
Okres Bratislava III	415,3	0,0	0,0	0,0	0,0	40,6	-
Okres Bratislava IV	866,2	727,5	664,8	9,0	0,0	94,0	-73,5%
Okres Bratislava V	0,0	0,0	0,0	0,0	0,0	0,0	-
Okres Malacky	0,0	0,0	0,0	0,0	0,0	0,0	-
Okres Pezinok	0,0	0,0	0,0	0,0	0,0	0,0	-
Okres Senec	0,0	0,0	245,1	47,5	50,1	47,3	-
Bratislavský kraj	152,1	81,3	125,7	20,0	3,5	29,3	41,5%
Okres Dunajská Streda	461,9	282,5	348,7	36,2	16,6	84,5	-23,2%
Okres Galanta	247,8	75,0	44,9	0,0	0,0	25,9	197,9%
Okres Hlohovec	755,0	696,7	830,2	62,8	0,0	179,6	212,5%
Okres Piešťany	1447,3	1192,2	1484,4	145,9	101,5	377,5	150,6%
Okres Senica	96,9	65,4	0,0	39,7	61,5	49,5	107,8%
Okres Skalica	0,0	0,0	0,0	0,0	0,0	0,0	-100,0%
Okres Trnava	245,5	167,9	337,3	53,7	18,4	85,4	-53,7%
Trnavský kraj	436,2	316,8	411,1	45,9	27,0	105,8	6,5%

Okres Detva	0,0	0,0	0,0	0,0	0,0	0,0	-100,0%
Okres Krupina	475,1	856,7	732,3	54,6	0,0	224,2	150,0%
Okres Lučenec	0,0	0,0	0,0	27,6	35,1	21,3	-83,0%
Okres Poltár	638,7	433,4	631,8	11,4	0,0	132,8	25,8%
Okres Revúca	0,0	25,7	0,0	0,0	0,0	3,3	-79,0%
Okres Rimavská Sobota	0,0	13,5	0,0	0,0	0,0	1,7	-84,8%
Okres Veľký Krtíš	0,0	0,0	0,0	10,8	0,0	6,6	44,4%
Okres Zvolen	0,0	35,0	63,7	14,5	0,0	14,1	-25,0%
Okres Žarnovica	292,8	331,8	815,4	68,6	0,0	154,9	510,9%
Okres Žiar nad Hronom	271,3	201,7	256,8	11,8	0,0	59,4	14,3%
Banskobystrický kraj	129,6	136,6	231,6	14,3	4,4	44,6	-13,6%
Okres Bardejov	1749,6	841,4	1188,5	111,6	92,9	415,0	-11,0%
Okres Humenné	0,0	0,0	0,0	0,0	0,0	0,0	-
Okres Kežmarok	0,0	0,0	0,0	0,0	0,0	0,0	-100,0%
Okres Levoča	0,0	0,0	0,0	12,6	0,0	7,8	-12,5%
Okres Medzilaborce	0,0	0,0	0,0	0,0	0,0	0,0	-
Okres Poprad	58,7	114,6	141,0	7,0	0,0	27,6	337,5%
Okres Prešov	491,1	234,2	80,2	0,0	0,0	130,7	-62,0%
Okres Sabinov	0,0	51,7	89,9	0,0	0,0	51,7	-57,7%
Okres Snina	0,0	0,0	0,0	0,0	0,0	0,0	-
Okres Stará Ľubovňa	0,0	0,0	0,0	0,0	0,0	0,0	-100,0%
Okres Stropkov	0,0	0,0	0,0	0,0	0,0	0,0	-
Okres Svidník	0,0	0,0	0,0	0,0	0,0	0,0	-
Okres Vranov nad Topľou	0,0	0,0	0,0	0,0	0,0	0,0	-
Prešovský kraj	193,5	102,4	124,2	12,4	8,2	47,8	-30,5%
Okres Gelnica	0,0	0,0	0,0	75,8	117,9	64,4	1300,0%
Okres Košice I	0,0	0,0	0,0	0,0	0,0	0,0	-
Okres Košice II	0,0	71,4	309,2	8,1	0,0	27,6	-
Okres Košice III	69,5	138,9	99,6	0,0	0,0	18,8	25,0%
Okres Košice IV	0,0	0,0	0,0	0,0	0,0	0,0	-
Okres Košice - okolie	59,7	78,6	0,0	12,3	0,0	22,7	40,7%
Okres Michalovce	216,5	125,9	112,0	22,4	20,9	54,7	11,5%
Okres Rožňava	0,0	0,0	0,0	7,5	9,9	6,1	-73,5%
Okres Sobrance	2103,4	1583,5	3058,1	0,0	0,0	572,2	111,3%

Okres Spišská Nová Ves	0,0	0,0	0,0	9,7	0,0	5,0	-65,6%
Okres Trebišov	23,5	42,8	52,1	12,0	25,3	21,2	517,5%
Košický kraj	89,7	80,9	138,3	12,1	13,0	33,8	46,0%
Slovenská republika	194,5	166,0	205,1	26,7	17,3	61,6	-6,3%