

Týždenné hlásenie za SR v roku 2019 – 18. kalendárny týždeň

Percento hlásiacich ambulancií lekárov

Ambulancie - pediatri (P) 51

Ambulancie - dospelí (D) 39

Stupeň aktivity 2 – Sporadický výskyt

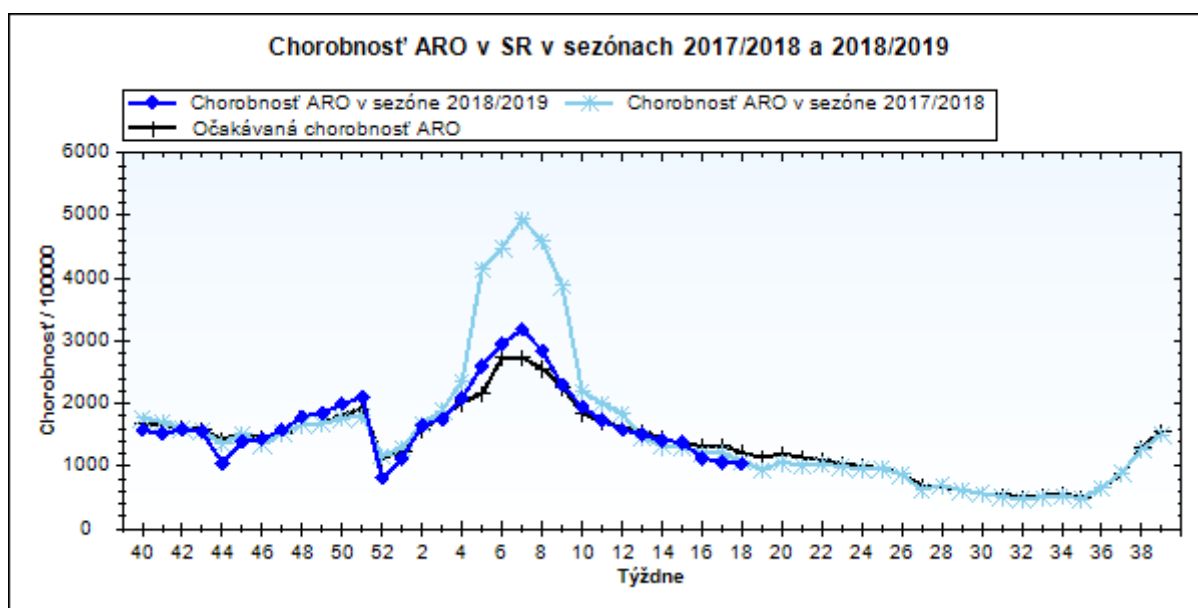
**Akútne respiračné ochorenia (ARO),
chrípka a chrípke podobné ochorenia (CHPO)
a úmrtia podľa vekových skupín, Slovenská republika**

Veková skupina	0 až 5	6 až 14	15 až 19	20 až 59	60 a viac	Spolu
Všetky ARO	6016	5782	3310	7191	2040	24339
Chorobnosť ARO	3423,8	2247,7	2406,1	595,6	433,9	1041,3
Z nich CHPO	369	413	266	334	82	1464
Chorobnosť CHPO	210,0	160,6	193,4	27,7	17,4	62,6
Úmrtia	0	0	0	0	0	0

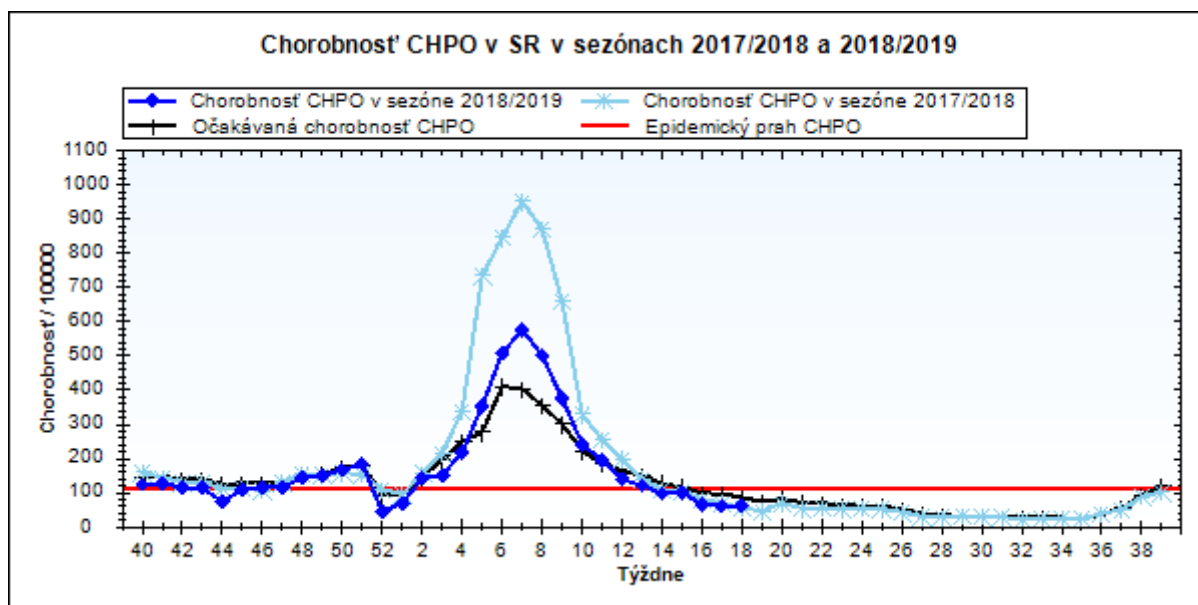
Komplikácie akútnych respiračných ochorení podľa vekových skupín

Veková skupina	0 až 5	6 až 14	15 až 19	20 až 59	60 a viac	Spolu
Pneumónie	22	12	9	23	16	82
Otitídy	54	37	14	43	19	167
Sinusitídy	34	68	41	105	35	283
Komplikácie spolu	110	117	64	171	70	532
%komplikácií z ARO	1,8	2,0	1,9	2,4	3,4	2,2

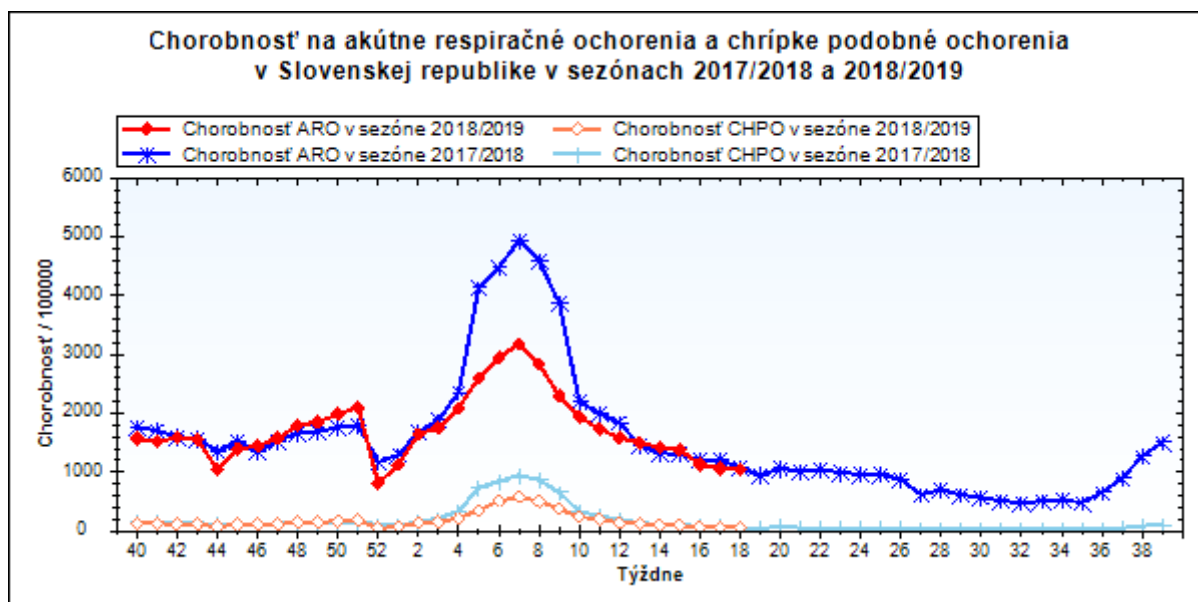
obr1



obr2



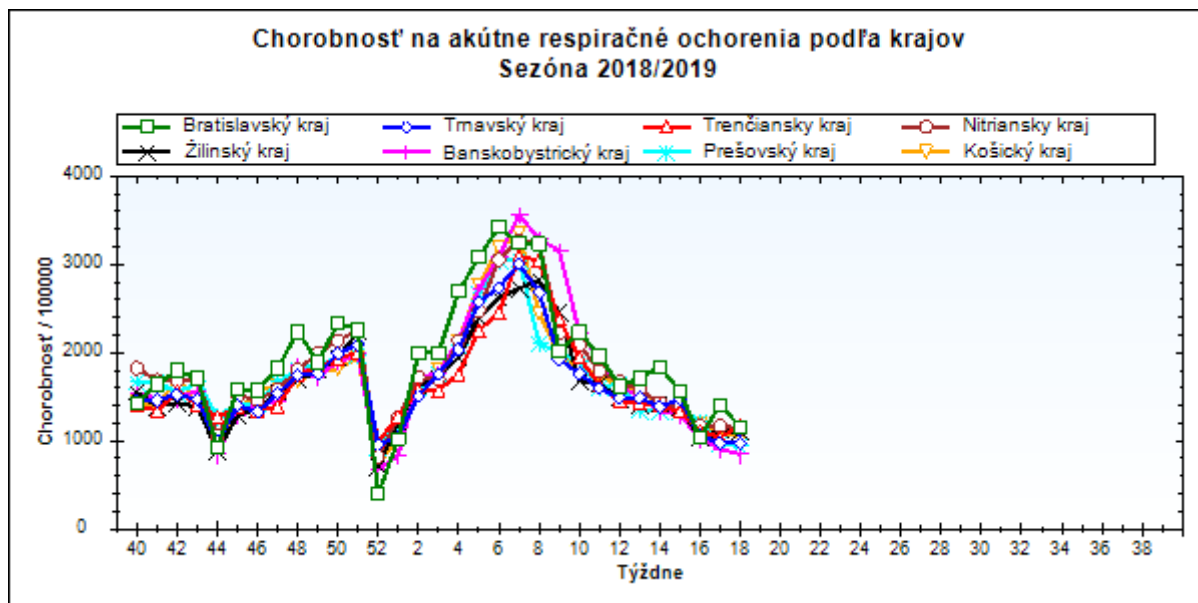
obr3



Chorobnosť na akútne respiračné ochorenia podľa krajov a vekových skupín

Územná jednotka	0 až 5	6 až 14	15 až 19	20 až 59	60 a viac	Spolu	Porovnanie
Bratislavský kraj	2922,6	2114,3	4607,3	976,6	396,0	1155,7	-17,9%
Trnavský kraj	3067,3	2295,7	2637,4	639,5	390,8	976,7	-0,1%
Trenčiansky kraj	4907,8	3155,1	3166,9	575,2	324,8	1173,4	13,0%
Nitriansky kraj	3642,2	2725,2	3169,9	720,6	486,8	1137,8	-2,6%
Žilinský kraj	3664,0	2272,9	2316,7	451,8	491,4	1095,8	-2,3%
Banskobystrický kraj	2884,8	1954,7	2043,3	500,0	374,4	847,0	-6,3%
Prešovský kraj	2704,6	1673,3	1539,6	574,1	501,6	937,1	-3,0%
Košický kraj	3906,4	2077,4	1894,0	550,1	439,9	1039,0	-5,4%
Slovenská republika	3423,8	2247,7	2406,1	595,6	433,9	1041,3	-2,3%

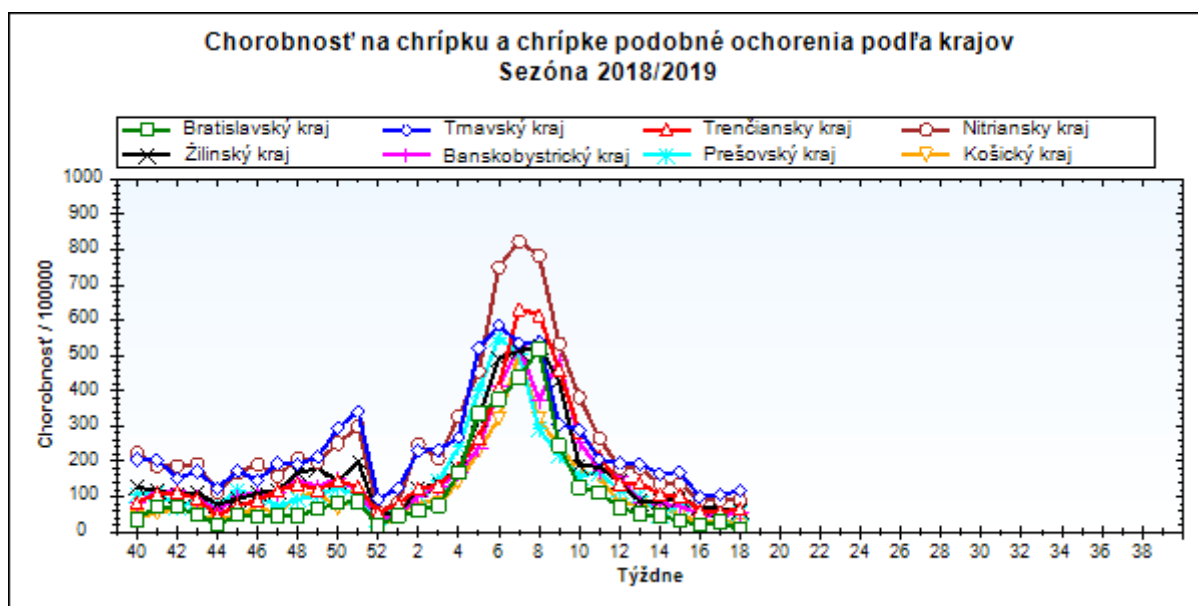
obr4



Chorobnosť na chrípku a chrípke podobné ochorenia podľa krajov a vekových skupín

Územná jednotka	0 až 5	6 až 14	15 až 19	20 až 59	60 a viac	Spolu	Porovnanie
Bratislavský kraj	0,0	0,0	0,0	8,8	0,0	5,6	-81,0%
Trnavský kraj	420,7	337,1	482,7	54,9	24,9	117,4	11,0%
Trenčiansky kraj	231,1	231,3	203,1	25,1	14,8	65,1	14,6%
Nitriansky kraj	334,1	215,4	200,9	55,9	38,2	89,6	-0,8%
Žilinský kraj	178,7	149,7	194,0	22,6	8,5	62,5	-1,9%
Banskobystrický kraj	200,1	123,0	191,6	29,0	17,8	55,4	24,2%
Prešovský kraj	220,9	131,6	111,4	9,9	18,8	52,6	10,1%
Košický kraj	71,8	65,7	84,4	5,0	2,5	21,8	-35,5%
Slovenská republika	210,0	160,6	193,4	27,7	17,4	62,6	1,7%

obr5



Chorobnosť na akútne respiračné ochorenia podľa okresov, krajov a vekových skupín

Územná jednotka	0 až 5	6 až 14	15 až 19	20 až 59	60 a viac	Spolu	Porovnanie
Okres Bratislava I	7481,3	4036,9	4428,7	2828,7	1056,8	2641,0	4,2%
Okres Bratislava II	2270,3	1699,4	2463,9	1009,9	452,6	1035,9	-16,1%
Okres Bratislava III	519,1	682,7	1794,0	2094,6	393,1	1178,5	-44,8%
Okres Bratislava IV	0,0	0,0	0,0	1001,1	389,9	1303,6	-29,3%
Okres Bratislava V	5168,5	4357,0	15622,8	556,5	288,1	1960,3	48,8%
Okres Malacky	2407,9	1617,4	1995,7	967,4	294,5	993,7	-38,3%
Okres Pezinok	0,0	0,0	0,0	173,6	0,0	155,6	-52,6%
Okres Senec	0,0	0,0	0,0	0,0	0,0	0,0	-100,0%
Bratislavský kraj	2922,6	2114,3	4607,3	976,6	396,0	1155,7	-17,9%
Okres Dunajská Streda	3111,5	2514,9	2013,4	531,2	348,8	866,2	4,4%
Okres Galanta	2654,6	1249,7	1198,1	373,4	336,5	610,0	-1,7%
Okres Hlohovec	2265,0	2377,0	2490,6	660,2	226,2	923,9	5,8%
Okres Piešťany	2922,9	1941,2	2669,0	642,0	418,6	894,6	-34,4%
Okres Senica	2780,4	1693,4	5199,2	796,2	502,9	1100,1	-0,9%
Okres Skalica	1012,5	1223,1	778,5	499,6	402,1	573,4	-42,1%
Okres Trnava	3691,4	2678,3	3453,5	956,3	516,7	1394,1	22,0%
Trnavský kraj	3067,3	2295,7	2637,4	639,5	390,8	976,7	-0,1%
Okres Bánovce nad Bebravou	3522,0	2605,8	3643,7	582,2	350,9	994,2	9,2%
Okres Ilava	3799,5	2810,1	5995,2	650,1	253,4	1382,7	30,4%
Okres Myjava	14007,4	4709,5	2913,7	612,6	274,5	1788,9	34,9%
Okres Nové Mesto nad Váhom	3686,5	2035,1	1754,9	605,4	583,2	988,1	12,8%
Okres Partizánske	2726,9	1781,7	1633,5	414,4	202,4	637,3	-19,2%
Okres Považská Bystrica	3084,1	1718,3	2580,9	412,7	170,0	757,2	-14,9%
Okres Prievidza	3953,1	2858,1	2580,5	469,6	133,7	895,2	-8,1%
Okres Púchov	3017,8	5266,7	3442,6	590,1	574,3	1560,1	36,4%
Okres Trenčín	7528,4	4230,1	2608,7	735,3	477,8	1481,6	11,2%
Trenčiansky kraj	4907,8	3155,1	3166,9	575,2	324,8	1173,4	13,0%
Okres Komárno	2533,3	2314,3	3585,7	776,5	290,4	1061,2	-1,9%
Okres Levice	5603,3	3558,6	3186,5	863,7	693,8	1508,9	3,8%
Okres Nitra	3974,2	2928,0	3432,9	959,7	649,6	1346,2	-8,2%
Okres Nové Zámky	4941,8	3457,3	4188,7	655,1	597,7	1282,2	-9,0%
Okres Šaľa	5771,2	3978,8	3598,5	794,5	455,5	1436,3	39,4%
Okres Topoľčany	1116,3	690,2	606,6	629,5	311,3	566,6	-7,4%
Okres Zlaté Moravce	3965,1	4084,9	4151,1	409,3	336,4	1121,4	9,1%
Nitriansky kraj	3642,2	2725,2	3169,9	720,6	486,8	1137,8	-2,6%
Okres Bytča	1772,8	1677,2	1377,0	200,7	221,1	673,8	15,5%

Okres Čadca	2153,3	1985,6	1760,5	245,7	233,5	737,0	-22,6%
Okres Dolný Kubín	4860,7	2036,5	2956,0	815,1	1242,4	1524,5	3,6%
Okres Kysucké Nové Mesto	1921,9	1653,0	2889,7	708,5	1467,0	1147,0	12,3%
Okres Liptovský Mikuláš	4921,8	2608,5	2386,8	429,0	161,4	1105,8	19,3%
Okres Martin	3656,8	2724,3	2306,8	438,2	305,9	1262,3	-15,2%
Okres Námestovo	4759,5	2329,5	2578,3	407,6	740,7	1404,6	-13,5%
Okres Ružomberok	4091,7	2697,4	3154,0	470,2	421,8	1226,1	16,6%
Okres Turčianske Teplice	1816,0	644,1	905,6	422,0	606,1	582,3	-37,2%
Okres Tvrdošín	5040,5	2207,0	2451,4	821,9	1733,7	1615,8	37,8%
Okres Žilina	2913,1	1833,2	1429,0	389,1	137,5	707,7	-10,7%
Žilinský kraj	3664,0	2272,9	2316,7	451,8	491,4	1095,8	-2,3%
Okres Banská Bystrica	3545,5	1844,7	2643,2	1482,1	283,5	1400,9	39,1%
Okres Banská Štiavnica	3846,2	2162,0	5414,4	276,9	160,0	946,5	-8,1%
Okres Brezno	1632,0	2624,3	714,1	295,7	116,4	507,6	-47,4%
Okres Detva	1852,9	1593,9	1372,5	453,4	228,5	929,7	-17,5%
Okres Krupina	0,0	0,0	0,0	573,1	286,9	560,6	-67,3%
Okres Lučenec	2013,2	1375,3	1446,7	520,3	444,8	753,6	-23,6%
Okres Poltár	1094,9	812,6	1353,8	185,6	262,5	377,3	-45,6%
Okres Revúca	2993,4	2145,3	1764,3	387,5	580,8	878,1	-9,1%
Okres Rimavská Sobota	1500,9	1443,6	1735,8	492,3	544,0	798,8	23,0%
Okres Veľký Krtíš	1984,1	1495,7	1829,8	538,8	282,7	709,2	-18,8%
Okres Zvolen	4911,0	2757,8	2117,2	538,5	433,8	953,2	-3,2%
Okres Žarnovica	8418,7	3933,6	2298,0	577,7	123,7	1404,3	23,8%
Okres Žiar nad Hronom	3110,9	1982,1	2547,9	333,0	313,9	656,2	27,0%
Banskobystrický kraj	2884,8	1954,7	2043,3	500,0	374,4	847,0	-6,3%
Okres Bardejov	4423,7	2771,6	2527,8	1463,5	1513,1	1932,8	14,0%
Okres Humenné	853,5	559,0	334,7	290,9	180,7	321,4	-36,2%
Okres Kežmarok	4687,5	5370,3	5978,9	965,4	1041,6	1856,7	70,3%
Okres Levoča	1678,4	1700,4	1635,6	440,0	127,9	673,6	2,9%
Okres Medzilaborce	1342,3	652,4	310,6	847,4	276,8	665,4	-22,8%
Okres Poprad	2863,4	2148,8	1674,6	936,6	560,6	1117,7	-13,8%
Okres Prešov	8286,6	2714,4	1923,6	2360,7	746,6	2745,5	14,9%
Okres Sabinov	8845,9	5849,2	3358,1	0,0	0,0	4323,1	59,6%
Okres Snina	1290,7	860,1	1096,6	163,8	378,0	384,6	-11,4%
Okres Stará Ľubovňa	3480,9	1850,7	2015,2	306,3	279,0	967,1	32,7%
Okres Stropkov	497,5	794,1	873,4	454,6	210,1	460,7	14,6%
Okres Svidník	1602,9	1405,6	750,3	285,1	534,3	542,4	-7,1%

Okres Vranov nad Topľou	971,1	849,0	1102,2	403,6	689,7	634,2	-14,7%
Prešovský kraj	2704,6	1673,3	1539,6	574,1	501,6	937,1	-3,0%
Okres Gelnica	1323,5	633,2	1317,1	193,7	165,1	363,9	-23,2%
Okres Košice I	7439,6	2848,2	2621,8	983,2	400,0	1753,6	9,1%
Okres Košice II	8146,4	3405,1	2986,3	476,4	139,5	1088,9	-33,5%
Okres Košice III	8004,8	3668,1	3586,7	301,2	158,9	1031,9	5,7%
Okres Košice IV	6546,5	2309,7	2387,0	443,5	127,7	1230,3	-8,4%
Okres Košice - okolie	1582,9	2200,5	1413,9	475,7	357,2	835,4	-4,6%
Okres Michalovce	4166,7	2276,1	2188,6	857,6	809,1	1311,3	23,2%
Okres Rožňava	4507,2	2695,1	1624,3	263,8	191,0	986,2	22,7%
Okres Sobrance	5567,9	4869,4	5542,8	517,4	347,2	1920,6	15,7%
Okres Spišská Nová Ves	2480,6	1291,0	1473,8	546,6	847,4	922,0	-19,1%
Okres Trebišov	1452,1	970,2	725,1	630,0	626,1	716,0	-16,8%
Košický kraj	3906,4	2077,4	1894,0	550,1	439,9	1039,0	-5,4%
Slovenská republika	3423,8	2247,7	2406,1	595,6	433,9	1041,3	-2,3%

Chorobnosť na chrípku a chrípke podobné ochorenia podľa okresov, krajov a vekových skupín

Územná jednotka	0 až 5	6 až 14	15 až 19	20 až 59	60 a viac	Spolu	Porovnanie
Okres Bratislava I	0,0	0,0	0,0	0,0	0,0	0,0	-100,0%
Okres Bratislava II	0,0	0,0	0,0	6,9	0,0	4,2	-88,5%
Okres Bratislava III	0,0	0,0	0,0	0,0	0,0	0,0	-100,0%
Okres Bratislava IV	0,0	0,0	0,0	11,2	0,0	12,7	-86,5%
Okres Bratislava V	0,0	0,0	0,0	0,0	0,0	0,0	-
Okres Malacky	0,0	0,0	0,0	0,0	0,0	0,0	-
Okres Pezinok	0,0	0,0	0,0	57,9	0,0	51,9	-
Okres Senec	0,0	0,0	0,0	0,0	0,0	0,0	-100,0%
Bratislavský kraj	0,0	0,0	0,0	8,8	0,0	5,6	-81,0%
Okres Dunajská Streda	178,3	169,9	104,9	29,2	20,3	50,6	-40,2%
Okres Galanta	295,0	208,3	74,9	0,0	0,0	38,8	50,0%
Okres Hlohovec	629,2	614,8	754,7	84,4	0,0	188,9	5,1%
Okres Piešťany	932,8	862,8	1099,0	35,0	38,1	192,9	-48,9%
Okres Senica	203,4	45,8	754,7	75,8	83,8	112,4	126,9%
Okres Skalica	0,0	0,0	0,0	0,0	0,0	0,0	-
Okres Trnava	636,4	453,1	803,1	138,1	17,8	226,7	165,5%
Trnavský kraj	420,7	337,1	482,7	54,9	24,9	117,4	11,0%

Okres Bánovce nad Bebravou	110,1	297,8	0,0	20,4	0,0	42,2	26,0%
Okres Ilava	105,5	25,3	95,9	13,5	16,9	27,3	-61,4%
Okres Myjava	89,2	0,0	0,0	33,4	22,9	27,3	-41,6%
Okres Nové Mesto nad Váhom	0,0	0,0	0,0	0,0	0,0	0,0	-
Okres Partizánske	0,0	0,0	0,0	15,3	33,7	17,5	-74,0%
Okres Považská Bystrica	332,1	134,8	0,0	22,6	0,0	46,4	0,0%
Okres Prievidza	247,1	230,5	204,8	41,3	8,9	69,3	-8,9%
Okres Púchov	1005,9	1407,1	1334,9	0,0	33,8	383,4	216,7%
Okres Trenčín	72,7	49,5	47,4	37,2	28,1	38,0	36,0%
Trenčiansky kraj	231,1	231,3	203,1	25,1	14,8	65,1	14,6%
Okres Komárno	405,3	321,9	313,0	47,2	25,6	108,7	5,6%
Okres Levice	505,6	271,7	281,2	239,3	208,1	239,1	0,5%
Okres Nitra	397,4	195,2	264,1	52,0	8,4	84,1	112,9%
Okres Nové Zámky	408,6	292,3	198,4	46,1	46,0	94,0	-10,2%
Okres Šaľa	247,3	159,2	100,0	26,8	0,0	49,5	7,1%
Okres Topoľčany	205,6	72,6	33,7	16,0	0,0	29,0	-48,0%
Okres Zlaté Moravce	0,0	0,0	159,7	8,0	0,0	12,6	157,1%
Nitriansky kraj	334,1	215,4	200,9	55,9	38,2	89,6	-0,8%
Okres Bytča	0,0	39,9	0,0	0,0	0,0	6,1	-33,3%
Okres Čadca	93,6	202,9	23,2	26,8	0,0	48,9	92,3%
Okres Dolný Kubín	0,0	0,0	0,0	0,0	0,0	0,0	-100,0%
Okres Kysucké Nové Mesto	295,7	183,7	380,2	0,0	0,0	74,9	19,2%
Okres Liptovský Mikuláš	677,9	350,4	666,9	76,8	0,0	178,1	60,3%
Okres Martin	36,2	61,4	156,8	15,3	0,0	33,6	15,4%
Okres Námestovo	121,5	95,9	115,1	19,2	0,0	48,3	-32,3%
Okres Ružomberok	462,0	348,0	482,4	57,9	35,2	154,0	-5,7%
Okres Turčianske Teplice	0,0	0,0	0,0	11,1	0,0	6,3	-66,7%
Okres Tvrdošín	121,5	0,0	0,0	26,9	123,8	40,5	-72,7%
Okres Žilina	53,0	117,0	109,9	0,0	0,0	21,0	19,7%
Žilinský kraj	178,7	149,7	194,0	22,6	8,5	62,5	-1,9%
Okres Banská Bystrica	0,0	0,0	0,0	60,9	0,0	28,6	328,6%
Okres Banská Štiavnica	2014,7	1029,5	1604,3	42,6	0,0	345,2	43,1%
Okres Brezno	0,0	201,9	0,0	0,0	0,0	14,9	-

Okres Detva	0,0	0,0	0,0	0,0	0,0	0,0	-
Okres Krupina	0,0	0,0	0,0	13,6	0,0	11,2	-95,0%
Okres Lučenec	167,8	20,2	0,0	59,9	93,6	64,0	200,0%
Okres Poltár	821,2	568,8	1083,0	28,5	65,6	192,5	44,9%
Okres Revúca	0,0	0,0	0,0	11,7	0,0	6,5	100,0%
Okres Rimavská Sobota	20,3	24,9	23,5	11,5	10,5	14,4	755,2%
Okres Veľký Krtíš	0,0	0,0	0,0	0,0	0,0	0,0	-100,0%
Okres Zvolen	0,0	61,3	0,0	42,0	0,0	30,5	115,4%
Okres Žarnovica	658,9	284,4	593,0	106,7	0,0	163,8	5,8%
Okres Žiar nad Hronom	289,4	322,7	411,0	0,0	0,0	50,0	-15,8%
Banskobystrický kraj	200,1	123,0	191,6	29,0	17,8	55,4	24,2%
Okres Bardejov	1451,5	747,9	754,6	56,3	106,2	383,7	-7,6%
Okres Humenné	0,0	0,0	0,0	0,0	0,0	0,0	-
Okres Kežmarok	639,2	777,3	278,1	0,0	0,0	114,9	-
Okres Levoča	0,0	0,0	0,0	21,0	63,9	24,9	220,0%
Okres Medzilaborce	0,0	0,0	0,0	0,0	0,0	0,0	-
Okres Poprad	0,0	0,0	0,0	28,2	0,0	16,8	-39,0%
Okres Prešov	644,5	351,3	240,5	19,0	0,0	189,3	44,8%
Okres Sabinov	260,2	180,9	209,9	0,0	0,0	155,0	200,0%
Okres Snina	0,0	0,0	0,0	0,0	0,0	0,0	-
Okres Stará Ľubovňa	0,0	0,0	0,0	0,0	0,0	0,0	-
Okres Stropkov	0,0	0,0	0,0	0,0	0,0	0,0	-
Okres Svidník	0,0	0,0	0,0	0,0	0,0	0,0	-
Okres Vranov nad Topľou	0,0	0,0	0,0	19,5	90,0	20,3	-
Prešovský kraj	220,9	131,6	111,4	9,9	18,8	52,6	10,1%
Okres Gelnica	0,0	0,0	0,0	42,1	47,2	34,9	-45,8%
Okres Košice I	0,0	0,0	0,0	0,0	0,0	0,0	-
Okres Košice II	0,0	0,0	0,0	0,0	0,0	0,0	-100,0%
Okres Košice III	0,0	0,0	0,0	0,0	0,0	0,0	-100,0%
Okres Košice IV	0,0	0,0	0,0	0,0	0,0	0,0	-
Okres Košice - okolie	0,0	0,0	37,2	10,9	0,0	8,1	-64,5%
Okres Michalovce	221,0	146,8	65,3	11,7	0,0	42,5	-22,3%
Okres Rožňava	0,0	0,0	0,0	0,0	0,0	0,0	-100,0%
Okres Sobrance	1484,8	1484,6	1911,3	0,0	0,0	500,7	-12,5%

Okres Spišská Nová Ves	0,0	0,0	0,0	3,1	0,0	1,6	-68,4%
Okres Trebišov	0,0	0,0	0,0	0,0	0,0	0,0	-100,0%
Košický kraj	71,8	65,7	84,4	5,0	2,5	21,8	-35,5%
Slovenská republika	210,0	160,6	193,4	27,7	17,4	62,6	1,7%