

Týždenné hlásenie za SR v roku 2019 – 41. kalendárny týždeň

Percento hlásiacich ambulancií lekárov

Ambulancie - pediatri (P) 54

Ambulancie - dospelí (D) 41

Stupeň aktivity 1 – Bez aktivity

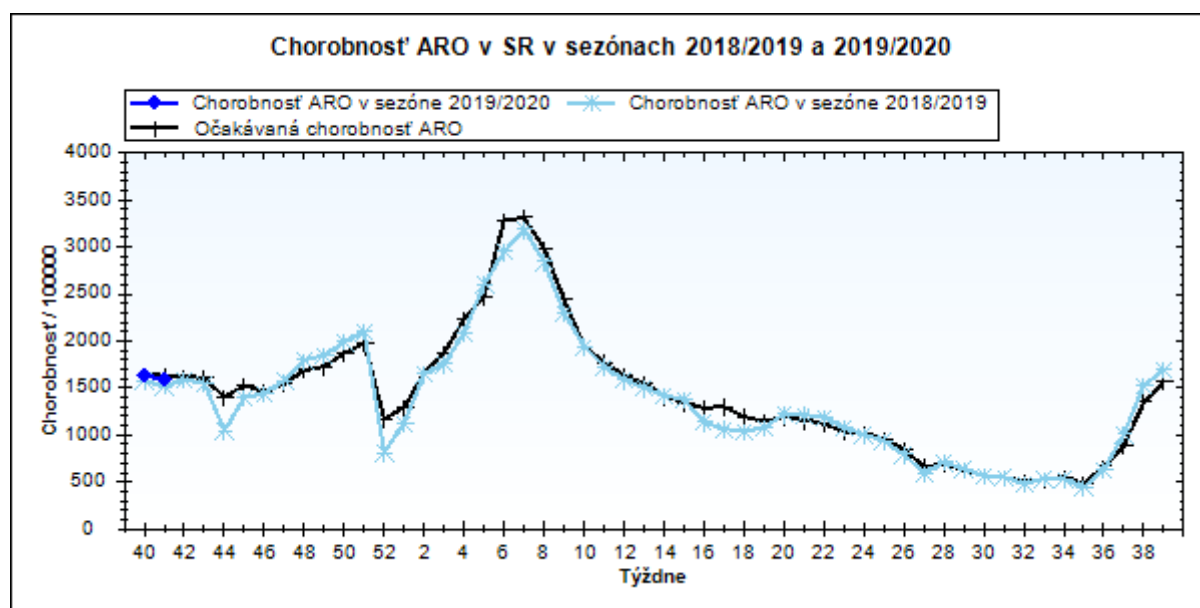
**Akútne respiračné ochorenia (ARO),
chrípka a chrípke podobné ochorenia (CHPO)
a úmrtia podľa vekových skupín, Slovenská republika**

Veková skupina	0 až 5	6 až 14	15 až 19	20 až 59	60 a viac	Spolu
Všetky ARO	9032	9032	5235	12484	3383	39166
Chorobnosť ARO	4867,1	3324,6	3603,3	982,1	683,4	1589,7
Z nich CHPO	708	777	508	916	236	3145
Chorobnosť CHPO	381,5	286,0	349,7	72,1	47,7	127,6
Úmrtia	0	0	0	0	0	0

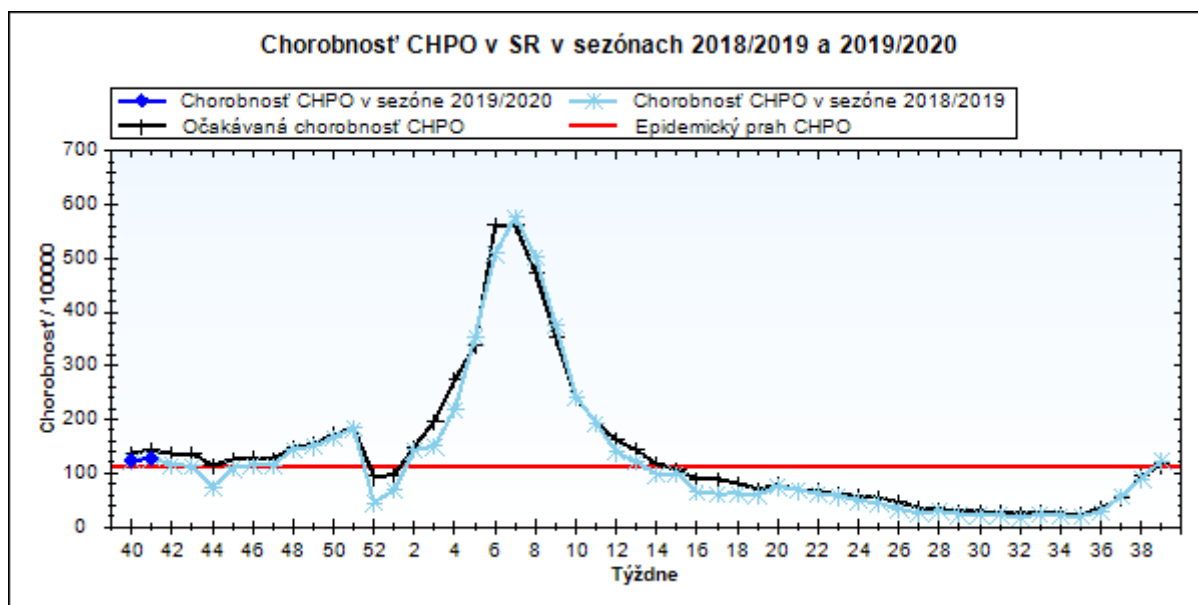
Komplikácie akútnych respiračných ochorení podľa vekových skupín

Veková skupina	0 až 5	6 až 14	15 až 19	20 až 59	60 a viac	Spolu
Pneumónie	38	37	14	30	12	131
Otitídy	108	52	12	77	10	259
Sinusitídy	85	115	92	205	47	544
Komplikácie spolu	231	204	118	312	69	934
%komplikácií z ARO	2,6	2,3	2,3	2,5	2,0	2,4

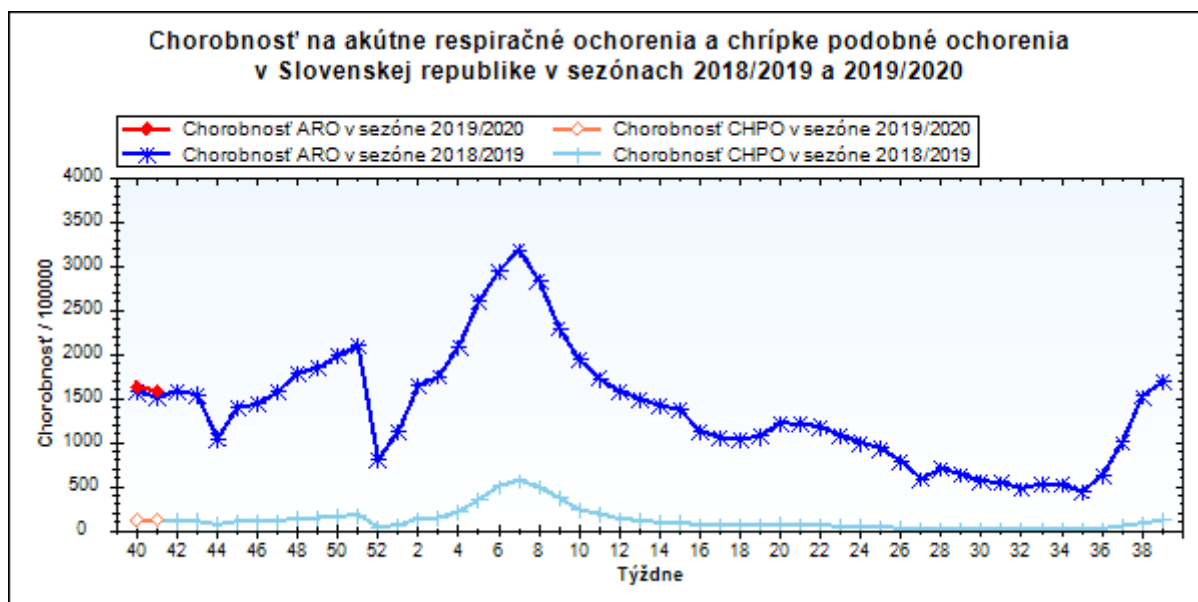
obr1



obr2



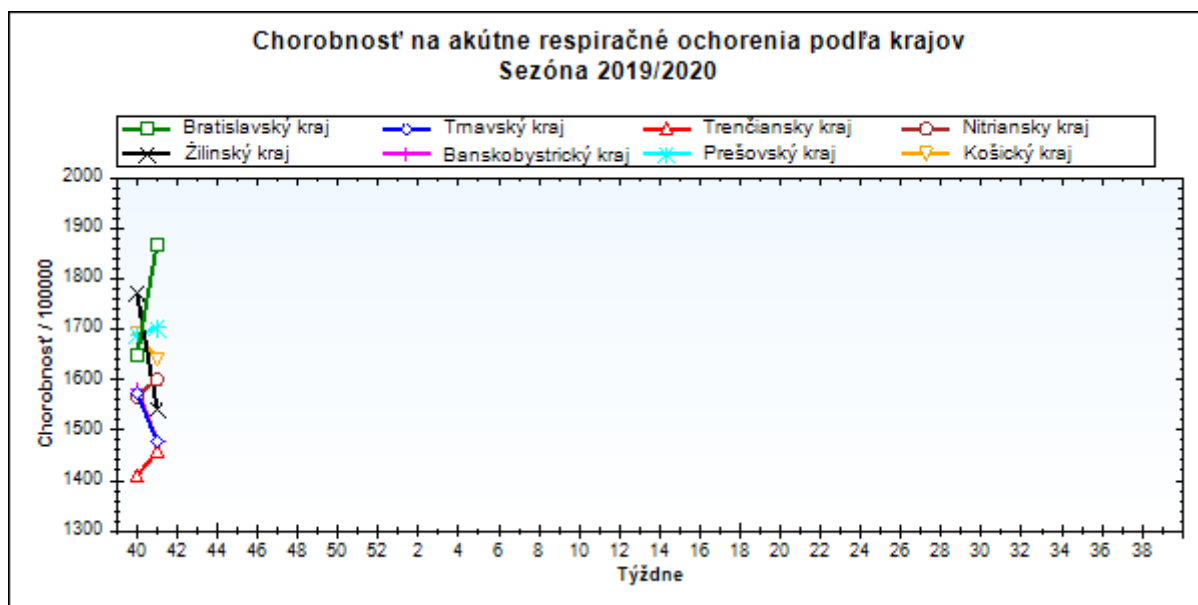
obr3



Chorobnosť na akútne respiračné ochorenia podľa krajov a vekových skupín

Územná jednotka	0 až 5	6 až 14	15 až 19	20 až 59	60 a viac	Spolu	Porovnanie
Bratislavský kraj	6029,5	3750,5	4175,6	1475,2	662,2	1868,9	13,4%
Trnavský kraj	4878,5	3253,3	3439,9	993,0	643,9	1477,9	-6,1%
Trenčiansky kraj	5385,9	3530,1	3922,5	809,0	507,1	1458,5	3,5%
Nitriansky kraj	4927,8	3561,2	4439,0	1102,7	700,1	1600,8	2,2%
Žilinský kraj	5138,8	3058,3	3209,5	798,9	652,7	1543,2	-12,9%
Banskobystrický kraj	4084,2	3093,5	3412,2	942,0	753,2	1477,7	-6,7%
Prešovský kraj	5237,6	3193,4	3084,0	971,2	758,9	1702,8	0,8%
Košický kraj	4822,8	3529,2	3228,8	949,0	695,2	1641,4	-3,0%
Slovenská republika	4867,1	3324,6	3603,3	982,1	683,4	1589,7	-2,8%

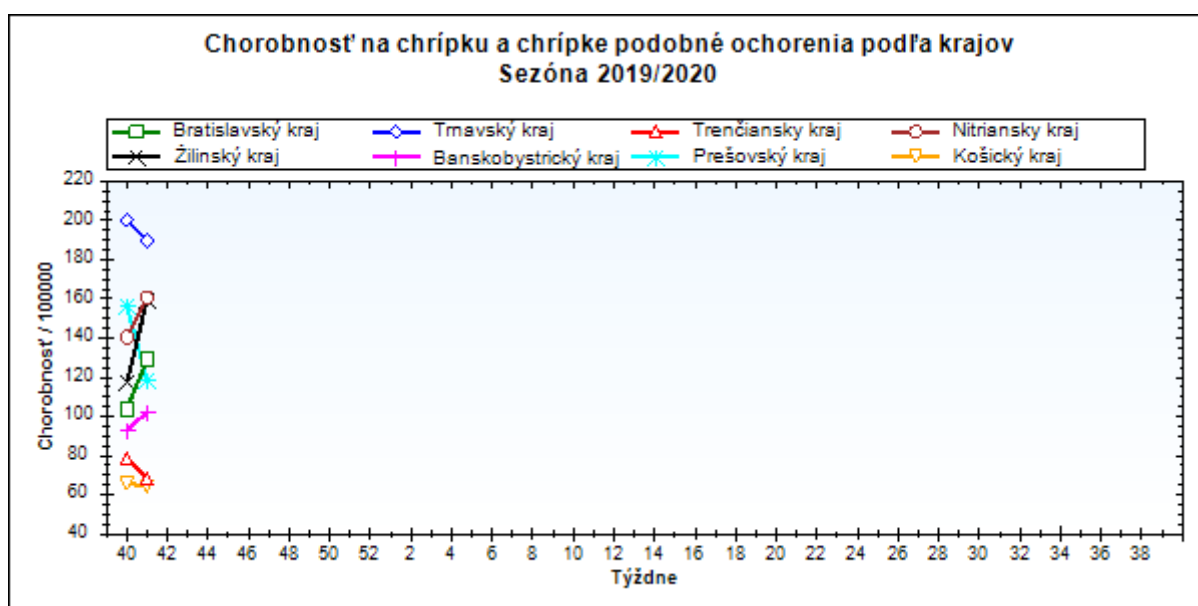
obr4



Chorobnosť na chrípku a chrípke podobné ochorenia podľa krajov a vekových skupín

Územná jednotka	0 až 5	6 až 14	15 až 19	20 až 59	60 a viac	Spolu	Porovnanie
Bratislavský kraj	402,0	147,4	84,4	98,6	117,2	129,1	24,4%
Trnavský kraj	635,3	446,8	545,7	118,9	64,9	189,6	-5,3%
Trenčiansky kraj	197,6	148,3	122,2	53,0	28,1	68,1	-13,3%
Nitriansky kraj	547,5	445,5	421,1	94,8	64,3	160,6	14,3%
Žilinský kraj	535,6	373,8	484,7	55,7	34,1	159,7	36,0%
Banskobystrický kraj	232,7	159,7	284,3	73,1	63,6	102,1	9,4%
Prešovský kraj	384,4	296,3	313,1	37,3	34,6	118,6	-24,1%
Košický kraj	147,7	133,6	194,0	42,8	8,6	64,4	-2,1%
Slovenská republika	381,5	286,0	349,7	72,1	47,7	127,6	3,2%

obr5



Chorobnosť na akútne respiračné ochorenia podľa okresov, krajov a vekových skupín

Územná jednotka	0 až 5	6 až 14	15 až 19	20 až 59	60 a viac	Spolu	Porovnanie
Okres Bratislava I	7837,5	4902,0	6643,0	2762,9	761,5	2999,3	73,3%
Okres Bratislava II	4874,6	2719,1	2961,0	1688,0	651,2	1700,5	6,3%
Okres Bratislava III	4775,4	4681,7	6919,9	8145,5	1310,5	5309,9	49,2%
Okres Bratislava IV	14551,8	9021,5	6648,2	1046,1	362,0	1913,6	-9,6%
Okres Bratislava V	9783,3	7624,7	10601,2	1669,5	864,2	2599,3	46,8%
Okres Malacky	0,0	0,0	0,0	1123,4	471,2	1111,2	0,2%
Okres Pezinok	1225,7	2075,5	1869,2	463,0	1086,6	864,3	108,3%
Okres Senec	4144,5	1465,8	1348,0	1140,5	1502,7	1465,1	-52,3%
Bratislavský kraj	6029,5	3750,5	4175,6	1475,2	662,2	1868,9	13,4%
Okres Dunajská Streda	5337,1	3300,4	3099,3	714,3	635,1	1292,3	-29,5%
Okres Galanta	3480,5	2228,6	2396,2	885,9	857,8	1217,7	6,3%
Okres Hlohovec	4404,2	3005,5	2767,3	1089,2	456,0	1367,3	17,5%
Okres Piešťany	4602,0	4026,3	4762,3	1277,3	663,6	1675,7	-5,0%
Okres Senica	5726,7	2695,1	3913,3	1177,8	662,0	1622,4	-9,0%
Okres Skalica	7289,9	4060,7	2758,0	843,0	589,8	1694,0	73,8%
Okres Trnava	4454,3	3503,9	3959,8	1202,0	615,0	1676,1	-3,8%
Trnavský kraj	4878,5	3253,3	3439,9	993,0	643,9	1477,9	-6,1%
Okres Bánovce nad Bebravou	4481,1	2010,2	2371,3	586,3	315,8	1250,3	16,6%
Okres Ilava	6332,5	3652,8	6577,6	620,8	506,4	1873,7	30,8%
Okres Myjava	4014,9	2905,2	3147,5	868,8	686,2	1287,2	-16,0%
Okres Nové Mesto nad Váhom	3046,0	2543,8	3091,0	796,9	660,4	1115,1	-7,0%
Okres Partizánske	3238,2	3118,0	3573,3	946,4	393,6	1227,0	-13,1%
Okres Považská Bystrica	6139,9	3999,6	4722,9	833,2	365,1	1575,8	25,0%
Okres Prievidza	5596,8	3279,5	3300,2	746,6	423,4	1190,2	-15,2%
Okres Púchov	3291,1	2756,8	2676,5	944,2	1001,5	1508,2	27,4%
Okres Trenčín	7923,3	5442,2	5115,8	901,9	530,9	1912,9	7,8%
Trenčiansky kraj	5385,9	3530,1	3922,5	809,0	507,1	1458,5	3,5%
Okres Komárno	5233,9	4116,6	5553,1	913,9	620,0	1546,2	8,0%
Okres Levice	6821,7	4155,2	4438,6	1072,5	701,1	1835,8	6,6%
Okres Nitra	5656,2	4365,0	5045,2	1466,0	859,5	1999,4	-7,0%
Okres Nové Zámky	3901,6	3269,8	4711,1	1076,5	933,5	1543,7	7,1%
Okres Šaľa	7914,8	5623,3	4798,0	1138,7	407,4	1855,2	4,7%
Okres Topoľčany	2224,7	1104,3	1905,1	940,0	367,6	908,3	-16,1%
Okres Zlaté Moravce	4758,1	3191,9	4502,4	856,1	398,7	1384,3	9,9%
Nitriansky kraj	4927,8	3561,2	4439,0	1102,7	700,1	1600,8	2,2%
Okres Bytča	1375,4	1896,8	2213,1	545,4	176,8	782,9	-39,2%

Okres Čadca	3021,9	2322,2	2198,1	570,2	854,0	1070,0	-22,5%
Okres Dolný Kubín	5416,5	2314,2	4297,7	1220,9	1266,9	1891,5	-17,4%
Okres Kysucké Nové Mesto	6036,6	2831,5	4752,9	1198,6	1871,2	2026,3	7,7%
Okres Liptovský Mikuláš	4912,7	3096,7	3148,2	607,3	251,5	1357,0	-3,8%
Okres Martin	5304,1	3374,6	3426,7	1126,0	651,9	2024,3	-21,0%
Okres Námestovo	6839,7	3570,5	3472,8	695,3	925,8	1902,3	-18,8%
Okres Ružomberok	6665,6	3959,0	3525,0	634,8	514,1	1604,3	9,4%
Okres Turčianske Teplice	4842,6	2173,9	1681,8	1036,6	678,8	1296,2	11,9%
Okres Tvrdošín	8839,4	4203,9	4269,7	818,1	855,1	2040,3	-9,7%
Okres Žilina	3935,8	2664,3	2130,9	652,1	114,0	1050,2	3,5%
Žilinský kraj	5138,8	3058,3	3209,5	798,9	652,7	1543,2	-12,9%
Okres Banská Bystrica	6825,1	2955,6	3469,2	1045,0	842,9	1622,6	-0,4%
Okres Banská Štiavnica	1709,4	823,6	1336,9	702,9	453,2	736,2	-13,5%
Okres Brezno	3672,1	3330,9	3124,0	1256,8	1187,3	1637,9	-29,5%
Okres Detva	0,0	0,0	0,0	1327,8	1370,9	1371,2	19,9%
Okres Krupina	2850,4	4712,0	5126,1	1000,6	430,3	1457,5	-3,0%
Okres Lučenec	3388,8	2325,8	2930,4	1199,1	1053,5	1569,7	-7,2%
Okres Poltár	4197,1	1896,0	1624,5	285,5	367,5	797,0	-27,0%
Okres Revúca	6336,8	5657,1	4727,7	980,0	972,4	2065,9	36,8%
Okres Rimavská Sobota	2821,2	2507,5	2744,5	923,1	881,6	1369,1	-15,7%
Okres Veľký Krtíš	2429,5	2859,5	3764,2	699,7	471,2	1200,5	20,8%
Okres Zvolen	6752,6	5454,4	6184,3	1258,8	536,3	2252,0	6,2%
Okres Žarnovica	8052,7	4123,2	4003,0	809,9	672,7	1830,7	-22,7%
Okres Žiar nad Hronom	2428,8	1942,6	1937,4	622,8	443,8	877,4	3,9%
Banskobystrický kraj	4084,2	3093,5	3412,2	942,0	753,2	1477,7	-6,7%
Okres Bardejov	7820,5	4609,9	5578,5	1700,2	1135,5	2685,7	-3,8%
Okres Humenné	1991,6	2371,6	2001,1	572,0	415,6	852,5	16,3%
Okres Kežmarok	3693,2	2638,0	2966,3	1212,4	998,2	1600,6	17,3%
Okres Levoča	1795,8	2429,1	2726,0	565,7	239,8	924,2	16,6%
Okres Medzilaborce	1342,3	838,8	931,7	2343,8	1252,1	1499,5	29,0%
Okres Poprad	5638,8	5500,9	4301,1	1115,5	472,8	1966,6	19,2%
Okres Prešov	7803,3	3903,9	2434,6	1485,0	1279,9	2447,4	-24,0%
Okres Sabinov	13366,5	5675,8	5155,2	2634,2	259,2	4634,9	3,7%
Okres Snina	2435,5	1293,4	2412,5	259,5	399,0	626,7	-22,4%
Okres Stará Ľubovňa	7053,9	3716,8	3192,9	735,1	768,7	1847,0	-11,4%
Okres Stropkov	1409,6	1535,2	2270,7	611,6	186,7	746,7	-3,3%
Okres Svidník	2688,7	2125,5	1446,9	589,3	845,5	951,9	-8,2%

Okres Vranov nad Topľou	2831,9	2625,3	2873,2	871,2	1037,1	1490,3	11,3%
Prešovský kraj	5237,6	3193,4	3084,0	971,2	758,9	1702,8	0,8%
Okres Gelnica	2977,9	2770,4	3571,4	591,2	509,5	1166,6	-11,4%
Okres Košice I	4656,1	3255,1	3705,9	1161,6	969,4	1774,7	-25,0%
Okres Košice II	7499,9	5041,3	4184,1	868,1	260,9	1543,7	-19,4%
Okres Košice III	4002,4	2834,5	4304,0	480,0	139,0	966,0	-40,4%
Okres Košice IV	6327,0	4187,2	3315,3	860,1	399,0	1930,4	-1,1%
Okres Košice - okolie	2422,4	3361,9	2108,4	578,2	420,9	1182,8	9,8%
Okres Michalovce	7252,5	4274,5	4655,7	1174,6	805,3	2193,0	16,5%
Okres Rožňava	5987,3	3476,6	2153,7	975,8	861,9	1745,5	-4,3%
Okres Sobrance	3217,0	4196,4	6243,6	843,2	661,4	1871,3	-24,1%
Okres Spišská Nová Ves	4110,1	3693,1	2720,8	1069,6	889,3	1726,6	-3,2%
Okres Trebišov	3614,9	2361,7	2308,8	991,6	897,2	1377,8	11,8%
Košický kraj	4822,8	3529,2	3228,8	949,0	695,2	1641,4	-3,0%
Slovenská republika	4867,1	3324,6	3603,3	982,1	683,4	1589,7	-2,8%

Chorobnosť na chrípku a chrípke podobné ochorenia podľa okresov, krajov a vekových skupín

Územná jednotka	0 až 5	6 až 14	15 až 19	20 až 59	60 a viac	Spolu	Porovnanie
Okres Bratislava I	178,1	0,0	0,0	287,8	54,4	177,3	20,0%
Okres Bratislava II	0,0	0,0	0,0	15,9	0,0	10,0	0,0%
Okres Bratislava III	1038,1	585,2	512,6	232,7	0,0	541,8	66,7%
Okres Bratislava IV	2078,8	582,0	0,0	0,0	0,0	81,0	-63,6%
Okres Bratislava V	0,0	0,0	0,0	360,1	108,0	270,8	85,2%
Okres Malacky	0,0	0,0	0,0	12,5	0,0	10,7	-20,0%
Okres Pezinok	0,0	0,0	0,0	0,0	1086,6	242,0	-41,7%
Okres Senec	215,3	44,4	0,0	475,2	751,3	189,0	-
Bratislavský kraj	402,0	147,4	84,4	98,6	117,2	129,1	24,4%
Okres Dunajská Streda	872,4	526,1	464,9	76,2	85,0	180,0	-5,3%
Okres Galanta	147,5	125,0	112,3	0,0	0,0	27,2	-33,3%
Okres Hlohovec	1258,4	648,9	1195,0	246,0	98,6	346,2	9,8%
Okres Piešťany	1326,7	1236,6	1570,0	223,6	102,8	396,5	-13,8%
Okres Senica	452,1	127,1	232,9	142,1	23,6	136,2	19,0%
Okres Skalica	0,0	0,0	0,0	31,2	26,8	20,8	-
Okres Trnava	455,4	406,7	502,8	148,5	69,0	196,0	-5,0%
Trnavský kraj	635,3	446,8	545,7	118,9	64,9	189,6	-5,3%

Okres Bánovce nad Bebravou	235,8	287,2	0,0	71,5	70,2	105,4	250,0%
Okres Ilava	251,3	397,8	479,6	0,0	0,0	109,9	0,4%
Okres Myjava	148,7	0,0	0,0	0,0	0,0	10,9	-81,8%
Okres Nové Mesto nad Váhom	0,0	0,0	0,0	7,1	0,0	4,1	-
Okres Partizánske	0,0	0,0	0,0	34,1	56,2	32,9	-32,7%
Okres Považská Bystrica	761,1	324,3	245,3	89,0	0,0	143,6	42,9%
Okres Prievidza	211,8	177,8	105,3	61,0	44,6	75,2	-56,9%
Okres Púchov	0,0	122,5	214,1	194,4	107,3	122,0	386,1%
Okres Trenčín	103,9	0,0	33,9	41,3	7,8	31,5	63,1%
Trenčiansky kraj	197,6	148,3	122,2	53,0	28,1	68,1	-13,3%
Okres Komárno	552,5	457,4	392,0	94,1	38,0	148,3	-6,6%
Okres Levice	970,7	643,3	509,8	143,7	122,7	259,7	72,4%
Okres Nitra	421,8	423,8	254,8	69,3	68,5	130,3	42,8%
Okres Nové Zámky	670,0	605,0	625,2	131,5	111,5	218,9	-5,2%
Okres Šaľa	494,7	318,3	399,8	104,2	0,0	131,6	32,9%
Okres Topoľčany	219,3	174,4	323,5	7,7	0,0	52,9	67,6%
Okres Zlaté Moravce	322,6	114,0	287,4	128,4	0,0	112,7	1,1%
Nitriansky kraj	547,5	445,5	421,1	94,8	64,3	160,6	14,3%
Okres Bytča	0,0	0,0	0,0	20,6	0,0	11,0	10,0%
Okres Čadca	509,7	473,5	396,4	4,9	15,0	122,0	-23,3%
Okres Dolný Kubín	188,4	61,7	104,8	7,8	0,0	35,0	-43,5%
Okres Kysucké Nové Mesto	862,4	382,6	823,8	0,0	0,0	164,1	-17,6%
Okres Liptovský Mikuláš	872,8	362,4	653,4	58,5	0,0	200,4	38,1%
Okres Martin	90,5	135,0	134,4	92,4	111,0	96,7	111,8%
Okres Námestovo	798,5	352,4	473,6	203,8	121,8	286,5	228,2%
Okres Ružomberok	1319,9	891,9	816,3	76,0	79,1	310,8	43,5%
Okres Turčianske Teplice	0,0	80,5	129,4	155,5	0,0	98,6	12,5%
Okres Tvrdošín	1012,1	963,4	1545,9	28,9	29,5	317,0	39,8%
Okres Žilina	244,5	378,0	473,5	6,6	0,0	84,7	34,2%
Žilinský kraj	535,6	373,8	484,7	55,7	34,1	159,7	36,0%
Okres Banská Bystrica	0,0	0,0	0,0	134,5	144,5	107,0	248,3%
Okres Banská Štiavnica	732,6	274,5	401,1	31,9	26,7	105,2	-59,9%
Okres Brezno	81,6	100,9	178,5	29,6	0,0	38,4	-18,2%

Okres Detva	0,0	0,0	0,0	64,8	0,0	46,5	-
Okres Krupina	0,0	0,0	0,0	36,4	0,0	22,4	-50,0%
Okres Lučenec	369,1	182,0	333,8	207,2	239,4	219,0	26,5%
Okres Poltár	912,4	379,2	451,3	11,4	26,2	138,6	-40,0%
Okres Revúca	169,0	102,9	96,5	0,0	0,0	28,1	-47,0%
Okres Rimavská Sobota	0,0	0,0	61,0	94,4	78,1	66,8	45,1%
Okres Veľký Krtíš	202,5	157,1	261,4	23,3	0,0	62,8	-
Okres Zvolen	0,0	0,0	0,0	36,0	0,0	15,1	-49,6%
Okres Žarnovica	366,0	758,3	1111,9	140,0	116,0	278,9	24,1%
Okres Žiar nad Hronom	413,4	197,5	469,7	32,1	44,4	99,0	93,0%
Banskobystrický kraj	232,7	159,7	284,3	73,1	63,6	102,1	9,4%
Okres Bardejov	3510,3	2262,5	2376,9	218,9	165,2	890,4	-10,3%
Okres Humenné	0,0	0,0	0,0	0,0	0,0	0,0	-
Okres Kežmarok	0,0	0,0	0,0	11,5	0,0	8,1	-84,4%
Okres Levoča	0,0	0,0	0,0	0,0	0,0	0,0	-100,0%
Okres Medzilaborce	0,0	0,0	0,0	120,2	131,8	75,0	-
Okres Poprad	587,4	955,0	1057,6	0,0	0,0	210,1	-6,3%
Okres Prešov	552,4	383,2	495,9	137,1	149,3	238,4	-51,3%
Okres Sabinov	260,2	294,0	196,8	26,1	0,0	139,5	-16,9%
Okres Snina	0,0	0,0	0,0	0,0	0,0	0,0	-
Okres Stará Ľubovňa	46,1	15,4	0,0	3,8	0,0	8,0	-
Okres Stropkov	0,0	0,0	0,0	33,1	0,0	19,4	-
Okres Svidník	0,0	0,0	0,0	0,0	0,0	0,0	-
Okres Vranov nad Topľou	0,0	0,0	0,0	24,3	50,0	19,6	1222,6%
Prešovský kraj	384,4	296,3	313,1	37,3	34,6	118,6	-24,1%
Okres Gelnica	330,9	277,0	759,9	60,6	42,5	141,0	-7,1%
Okres Košice I	0,0	88,0	157,7	29,8	0,0	36,3	127,8%
Okres Košice II	194,0	221,1	328,2	15,7	0,0	49,8	-61,1%
Okres Košice III	83,4	55,6	119,6	28,2	0,0	30,0	-25,9%
Okres Košice IV	0,0	0,0	0,0	13,4	0,0	4,3	-
Okres Košice - okolie	0,0	0,0	0,0	24,6	0,0	12,0	-73,7%
Okres Michalovce	565,5	386,0	457,9	14,9	0,0	135,1	84,6%
Okres Rožňava	0,0	0,0	0,0	17,4	11,5	10,5	354,5%
Okres Sobrance	1237,3	1425,2	1529,1	76,7	0,0	470,6	22,4%

Okres Spišská Nová Ves	0,0	15,6	30,2	18,8	0,0	14,1	-54,7%
Okres Trebišov	0,0	0,0	0,0	112,2	21,5	66,8	-28,6%
Košický kraj	147,7	133,6	194,0	42,8	8,6	64,4	-2,1%
Slovenská republika	381,5	286,0	349,7	72,1	47,7	127,6	3,2%