

Týždenné hlásenie za SR v roku 2019 – 43. kalendárny týždeň

Percento hlásiacich ambulancií lekárov

Ambulancie - pediatri (P) 57

Ambulancie - dospelí (D) 44

Stupeň aktivity 2 – Sporadický výskyt

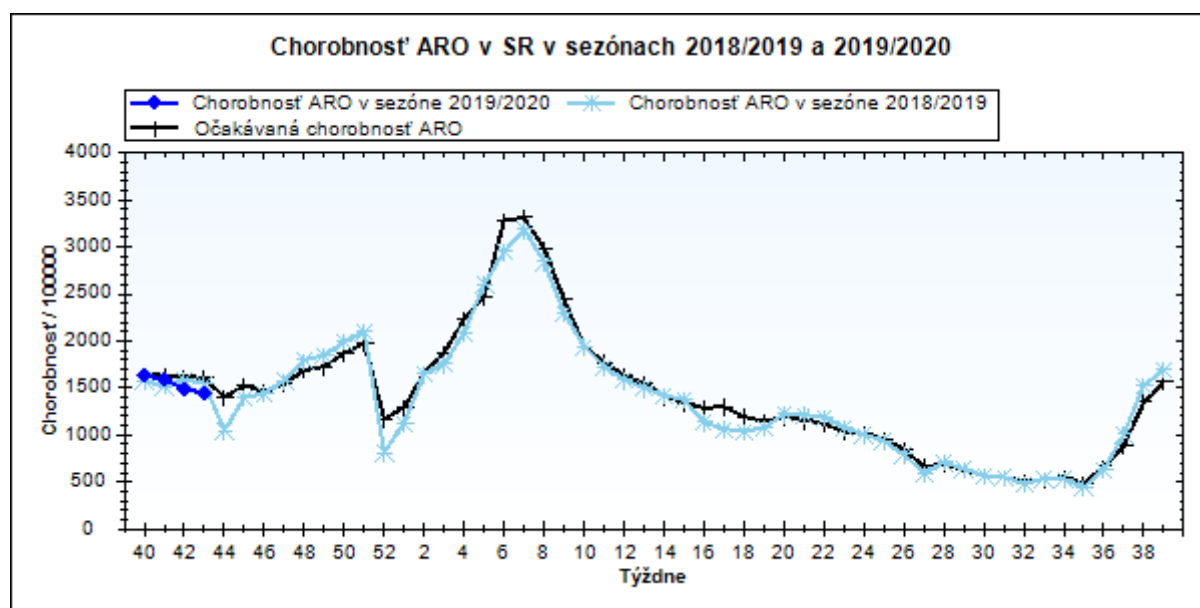
**Akútne respiračné ochorenia (ARO),
chrípka a chrípke podobné ochorenia (CHPO)
a úmrtia podľa vekových skupín, Slovenská republika**

Veková skupina	0 až 5	6 až 14	15 až 19	20 až 59	60 a viac	Spolu
Všetky ARO	9668	8791	4916	11915	3076	38366
Chorobnosť ARO	4906,2	3047,3	3186,5	860,5	570,4	1444,2
Z nich CHPO	640	680	408	675	160	2563
Chorobnosť CHPO	324,8	235,7	264,5	48,7	29,7	96,5
Úmrtia	0	0	0	0	0	0

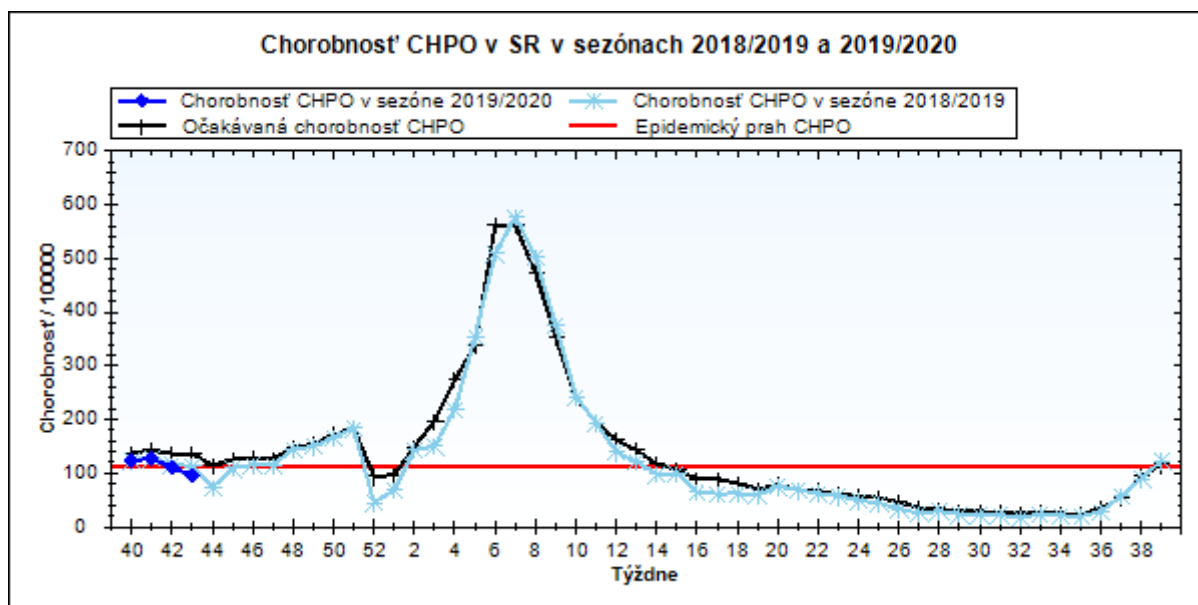
Komplikácie akútnych respiračných ochorení podľa vekových skupín

Veková skupina	0 až 5	6 až 14	15 až 19	20 až 59	60 a viac	Spolu
Pneumónie	61	40	13	52	16	182
Otitídy	109	70	14	48	7	248
Sinusitídy	118	140	90	149	33	530
Komplikácie spolu	288	250	117	249	56	960
%komplikácií z ARO	3,0	2,8	2,4	2,1	1,8	2,5

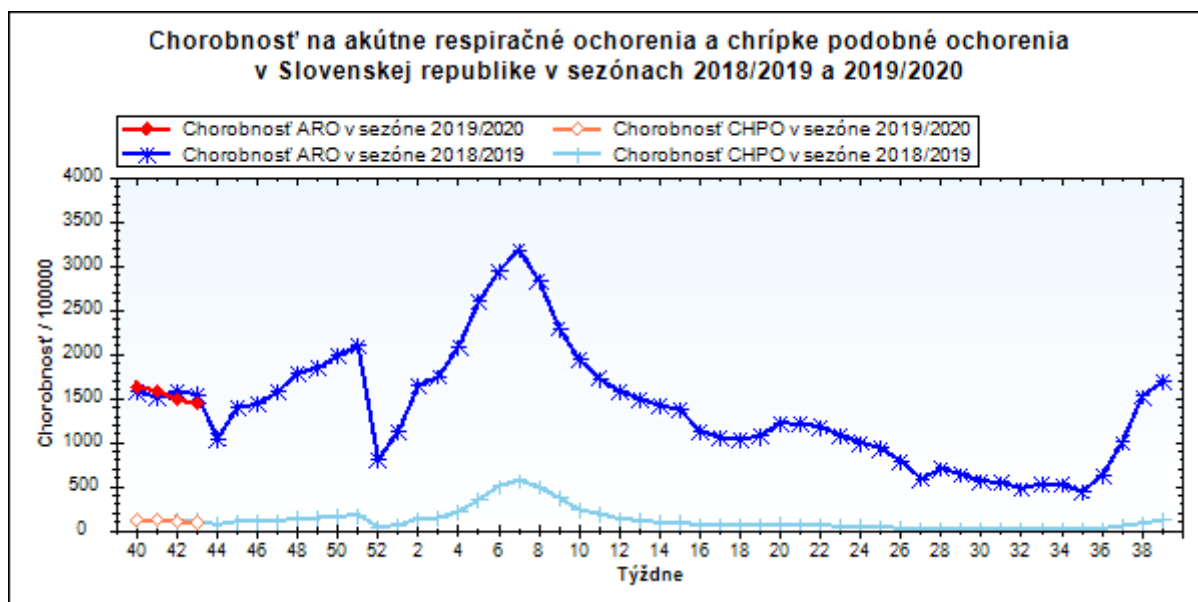
obr1



obr2



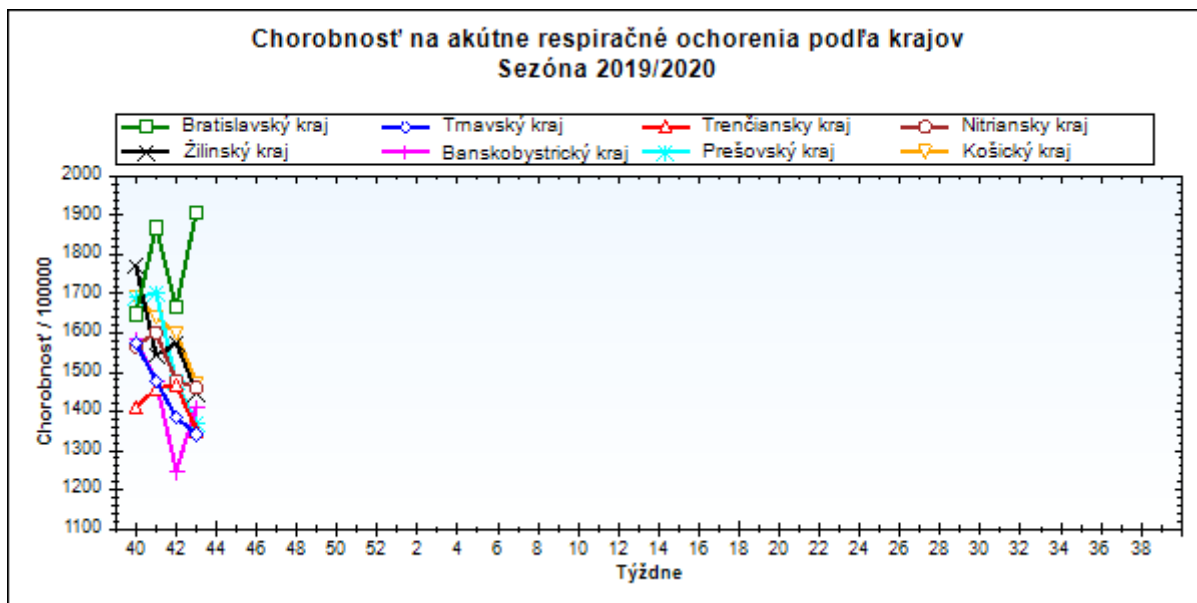
obr3



Chorobnosť na akútne respiračné ochorenia podľa krajov a vekových skupín

Územná jednotka	0 až 5	6 až 14	15 až 19	20 až 59	60 a viac	Spolu	Porovnanie
Bratislavský kraj	10321,3	3840,2	5527,5	1153,3	478,2	1907,9	14,6%
Trnavský kraj	4892,3	2879,6	3427,1	902,8	485,7	1340,8	-3,2%
Trenčiansky kraj	4827,9	3486,0	3644,1	770,8	505,8	1351,8	-7,9%
Nitriansky kraj	5047,4	3541,3	3811,0	941,9	602,2	1460,2	-1,2%
Žilinský kraj	4956,4	2689,7	2746,6	769,7	598,9	1448,2	-8,1%
Banskobystrický kraj	4607,7	3060,2	3182,1	834,1	570,5	1411,3	13,0%
Prešovský kraj	4184,3	2570,2	2379,1	793,2	683,6	1369,0	-7,2%
Košický kraj	5226,6	3205,7	2750,3	785,2	529,7	1472,9	-7,9%
Slovenská republika	4906,2	3047,3	3186,5	860,5	570,4	1444,2	-3,1%

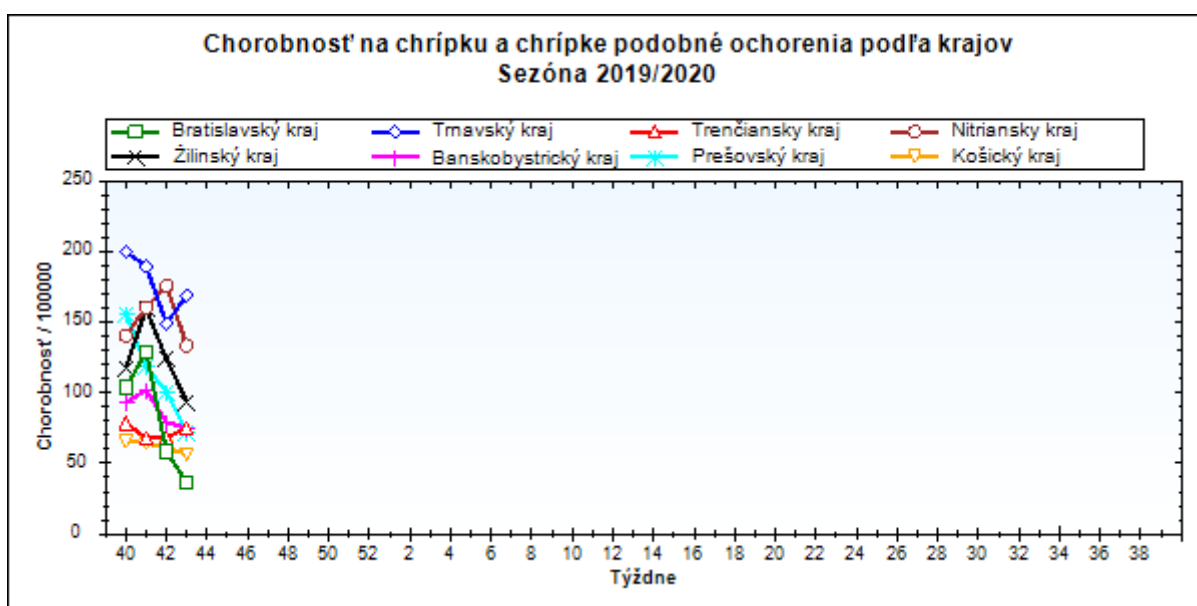
obr4



Chorobnosť na chrípku a chrípke podobné ochorenia podľa krajov a vekových skupín

Územná jednotka	0 až 5	6 až 14	15 až 19	20 až 59	60 a viac	Spolu	Porovnanie
Bratislavský kraj	136,0	64,6	266,4	24,2	3,7	36,5	-37,8%
Trnavský kraj	666,9	477,9	576,7	88,8	35,2	169,2	13,4%
Trenčiansky kraj	211,7	211,6	276,4	41,0	23,8	75,1	10,2%
Nitriansky kraj	486,4	372,9	359,4	75,0	54,6	133,8	-24,0%
Žilinský kraj	341,1	203,5	221,7	37,4	18,7	93,7	-24,6%
Banskobystrický kraj	194,6	146,0	202,8	48,6	36,0	75,0	-5,2%
Prešovský kraj	267,3	194,4	138,0	23,4	20,5	72,3	-28,3%
Košický kraj	209,9	133,8	146,6	22,6	15,8	56,4	-7,6%
Slovenská republika	324,8	235,7	264,5	48,7	29,7	96,5	-12,5%

obr5



Chorobnosť na akútne respiračné ochorenia podľa okresov, krajov a vekových skupín

Územná jednotka	0 až 5	6 až 14	15 až 19	20 až 59	60 a viac	Spolu	Porovnanie
Okres Bratislava I	7837,5	3604,4	7971,7	2446,4	1523,1	2954,9	15,6%
Okres Bratislava II	5483,9	4214,6	3245,7	1343,3	544,5	1552,7	12,6%
Okres Bratislava III	28133,3	4096,5	7945,0	2986,7	436,8	6924,5	164,2%
Okres Bratislava IV	2425,3	3201,2	3988,9	509,9	222,8	810,0	-17,9%
Okres Bratislava V	13044,3	6172,4	13576,9	1353,1	576,1	2897,1	17,8%
Okres Malacky	4815,7	1437,7	3193,1	1016,4	360,6	1101,9	-38,5%
Okres Pezinok	3432,1	2830,2	1401,9	737,9	155,2	902,3	-3,3%
Okres Senec	4628,9	2842,8	1960,8	554,4	250,4	1162,6	-19,6%
Bratislavský kraj	10321,3	3840,2	5527,5	1153,3	478,2	1907,9	14,6%
Okres Dunajská Streda	4972,7	3142,5	2908,9	917,9	598,0	1369,2	-5,9%
Okres Galanta	3893,4	1770,4	2171,5	730,3	641,0	1080,5	-19,6%
Okres Hlohovec	4152,6	2704,9	2943,4	1057,1	512,7	1345,0	0,9%
Okres Piešťany	4411,3	3635,1	6112,5	995,4	330,9	1475,2	7,0%
Okres Senica	7391,9	2379,9	3186,6	1012,9	499,5	1416,8	9,2%
Okres Skalica	2700,0	3832,4	2075,9	463,9	229,8	842,8	-21,0%
Okres Trnava	5534,6	2943,6	3877,0	964,9	443,1	1475,7	0,9%
Trnavský kraj	4892,3	2879,6	3427,1	902,8	485,7	1340,8	-3,2%
Okres Bánovce nad Bebravou	4842,8	2084,7	674,8	529,1	877,2	1046,9	-16,2%
Okres Ilava	5578,6	4557,0	7399,8	795,0	571,9	1783,7	-3,0%
Okres Myjava	6394,1	3771,7	2877,7	1149,5	768,5	1574,9	13,7%
Okres Nové Mesto nad Váhom	3061,6	1823,1	2153,7	1118,5	981,2	1320,7	11,2%
Okres Partizánske	3522,2	3266,5	4356,0	592,0	192,8	1032,8	-26,5%
Okres Považská Bystrica	3392,5	2409,0	3049,3	634,1	224,7	949,9	-20,4%
Okres Prievidza	5251,9	3466,5	3113,0	745,3	385,1	1257,8	-4,8%
Okres Púchov	2479,6	2174,8	1766,5	674,4	613,2	1050,1	-10,9%
Okres Trenčín	7406,1	5802,0	5476,1	722,9	496,5	1801,3	-10,3%
Trenčiansky kraj	4827,9	3486,0	3644,1	770,8	505,8	1351,8	-7,9%
Okres Komárno	3833,6	3291,6	4100,3	1002,2	471,8	1447,2	-6,1%
Okres Levice	4482,6	3520,6	3898,8	1015,4	733,6	1408,8	-18,4%
Okres Nitra	5762,5	3538,0	4401,2	1085,6	793,6	1759,1	3,8%
Okres Nové Zámky	5816,2	4200,9	4175,2	935,5	579,9	1539,1	2,3%
Okres Šaľa	6750,3	4575,6	3748,4	1038,9	577,9	1823,9	31,0%
Okres Topoľčany	2649,1	1637,9	1715,5	731,8	440,3	873,1	-19,8%
Okres Zlaté Moravce	5933,2	3827,0	3010,7	717,9	448,5	1301,7	-0,5%
Nitriansky kraj	5047,4	3541,3	3811,0	941,9	602,2	1460,2	-1,2%
Okres Bytča	1604,7	1547,4	1885,2	264,6	151,6	556,3	-12,9%

Okres Čadca	3211,3	2042,7	2205,3	556,7	709,9	1072,9	5,5%
Okres Dolný Kubín	5692,4	2512,6	3189,6	1072,2	1116,6	1806,1	-7,2%
Okres Kysucké Nové Mesto	4743,0	2257,6	2471,5	761,3	895,1	1292,8	-28,6%
Okres Liptovský Mikuláš	4613,5	2816,7	2286,9	536,6	266,4	1232,4	-20,2%
Okres Martin	5412,7	3043,3	2553,2	1310,7	610,3	1959,2	-0,3%
Okres Námestovo	5943,3	3393,3	3666,5	780,3	886,0	1911,6	-3,3%
Okres Ružomberok	5837,9	2313,1	3265,3	520,9	632,7	1356,7	-15,2%
Okres Turčianske Teplice	4721,5	2012,9	1034,9	1088,4	654,5	1233,6	18,7%
Okres Tvrdošín	12145,7	4247,7	4785,0	1010,5	884,6	2439,1	-8,8%
Okres Žilina	2933,5	2304,3	1758,8	626,7	192,6	932,0	-18,7%
Žilinský kraj	4956,4	2689,7	2746,6	769,7	598,9	1448,2	-8,1%
Okres Banská Bystrica	6027,4	2767,0	1982,4	1517,5	674,3	1705,3	18,9%
Okres Banská Štiavnica	1709,4	1029,5	1336,9	485,6	191,9	577,6	-10,3%
Okres Brezno	12566,8	7721,6	8033,1	916,7	733,3	3184,9	143,8%
Okres Detva	1647,1	1024,7	1634,0	1360,2	1066,3	1264,3	25,1%
Okres Krupina	2494,1	2070,4	1586,7	818,6	394,5	1001,5	13,9%
Okres Lučenec	2843,6	2032,6	2531,7	796,5	678,9	1198,5	5,6%
Okres Poltár	4197,1	3033,6	3339,4	331,2	262,5	1028,0	4,1%
Okres Revúca	7049,0	4349,4	3197,7	614,3	540,2	1800,0	-6,4%
Okres Rimavská Sobota	2490,2	2175,0	2168,5	804,1	814,6	1171,8	10,5%
Okres Veľký Krtíš	2550,9	2551,6	2781,3	749,7	530,1	1007,8	-4,1%
Okres Zvolen	7393,4	4517,6	4775,5	1093,6	657,0	1942,7	31,4%
Okres Žarnovica	9077,6	4265,4	3632,3	1005,6	583,3	2063,5	6,8%
Okres Žiar nad Hronom	2848,7	2189,5	2568,5	711,3	302,2	960,8	20,6%
Banskobystrický kraj	4607,7	3060,2	3182,1	834,1	570,5	1411,3	13,0%
Okres Bardejov	7192,8	3959,4	3947,4	990,5	1703,3	2110,9	-6,9%
Okres Humenné	916,1	1494,1	1561,9	580,5	389,6	678,2	26,3%
Okres Kežmarok	2800,3	2483,2	2502,8	942,4	1150,1	1496,8	-10,2%
Okres Levoča	1968,5	2631,6	1703,8	414,8	153,5	798,6	31,0%
Okres Medzilaborce	2013,4	1491,1	931,7	1848,0	593,1	1371,0	-7,2%
Okres Poprad	3573,2	4361,3	4230,6	821,2	246,7	1377,7	-20,2%
Okres Prešov	11048,9	4899,5	2730,8	1633,8	795,1	2766,5	-26,2%
Okres Sabinov	7458,3	2788,9	1626,6	370,3	86,4	1566,6	-65,2%
Okres Snina	3077,1	1561,0	1888,6	387,2	584,1	763,5	11,9%
Okres Stará Ľubovňa	4610,4	2405,9	2224,5	516,4	483,5	1230,7	-12,9%
Okres Stropkov	1105,6	2188,1	3493,4	925,7	676,9	1121,4	70,6%
Okres Svidník	2533,6	1988,3	1393,4	544,9	1043,4	938,3	0,8%

Okres Vranov nad Topľou	2154,2	1958,3	2673,8	875,3	717,5	1258,0	-2,5%
Prešovský kraj	4184,3	2570,2	2379,1	793,2	683,6	1369,0	-7,2%
Okres Gelnica	2481,6	1978,9	1747,7	324,8	424,6	881,1	-20,9%
Okres Košice I	6471,2	2709,7	2373,4	1033,8	557,4	1718,4	-13,7%
Okres Košice II	7150,7	3621,8	3790,3	750,1	137,7	1444,4	24,1%
Okres Košice III	4526,5	3017,1	2561,9	272,9	99,3	884,5	-17,5%
Okres Košice IV	6695,9	3195,4	3344,4	430,0	106,4	1290,3	-21,8%
Okres Košice - okolie	2322,9	2466,9	2273,8	435,9	437,3	1020,7	-12,6%
Okres Michalovce	7308,2	4442,3	3385,0	1026,4	721,7	1966,6	-6,0%
Okres Rožňava	7668,8	3484,5	1923,2	878,0	636,0	1616,2	10,2%
Okres Sobrance	6310,3	4750,6	4052,0	429,3	317,5	1799,1	-15,7%
Okres Spišská Nová Ves	4864,0	3651,4	3265,0	870,7	810,5	1585,7	-12,2%
Okres Trebišov	3128,0	2209,9	2240,2	911,9	686,3	1243,0	-11,3%
Košický kraj	5226,6	3205,7	2750,3	785,2	529,7	1472,9	-7,9%
Slovenská republika	4906,2	3047,3	3186,5	860,5	570,4	1444,2	-3,1%

Chorobnosť na chrípku a chrípke podobné ochorenia podľa okresov, krajov a vekových skupín

Územná jednotka	0 až 5	6 až 14	15 až 19	20 až 59	60 a viac	Spolu	Porovnanie
Okres Bratislava I	0,0	0,0	0,0	172,7	54,4	103,4	-65,0%
Okres Bratislava II	0,0	0,0	0,0	0,0	0,0	0,0	-100,0%
Okres Bratislava III	726,7	487,7	768,9	116,4	0,0	292,6	51,6%
Okres Bratislava IV	0,0	0,0	0,0	0,0	0,0	0,0	-100,0%
Okres Bratislava V	123,1	0,0	929,9	32,7	0,0	54,2	-
Okres Malacky	0,0	0,0	0,0	17,8	0,0	13,4	125,0%
Okres Pezinok	0,0	0,0	0,0	0,0	0,0	0,0	-100,0%
Okres Senec	0,0	0,0	0,0	31,7	0,0	18,9	-81,8%
Bratislavský kraj	136,0	64,6	266,4	24,2	3,7	36,5	-37,8%
Okres Dunajská Streda	569,6	312,1	219,2	40,9	33,2	102,1	45,9%
Okres Galanta	442,4	208,3	112,3	0,0	0,0	60,8	3,8%
Okres Hlohovec	1384,2	778,7	1132,1	208,8	96,1	346,4	-19,4%
Okres Piešťany	1127,7	1403,4	1884,0	170,9	56,5	381,6	7,6%
Okres Senica	881,6	274,6	587,0	129,1	12,8	169,9	75,9%
Okres Skalica	0,0	0,0	0,0	8,9	0,0	5,7	30,0%
Okres Trnava	550,5	392,5	503,8	114,9	38,5	171,0	10,1%
Trnavský kraj	666,9	477,9	576,7	88,8	35,2	169,2	13,4%

Okres Detva	0,0	0,0	0,0	64,8	0,0	18,6	-
Okres Krupina	0,0	0,0	0,0	13,6	0,0	7,5	-58,3%
Okres Lučenec	327,1	136,5	0,0	69,1	93,6	94,8	-6,5%
Okres Poltár	821,2	704,2	1173,3	34,3	26,2	225,2	69,6%
Okres Revúca	144,8	58,8	110,3	32,3	0,0	43,7	37,5%
Okres Rimavská Sobota	0,0	0,0	33,9	32,8	22,3	23,9	-4,5%
Okres Veľký Krtíš	70,9	44,0	73,2	5,0	12,6	15,6	-91,6%
Okres Zvolen	0,0	0,0	63,7	23,6	0,0	15,1	17,3%
Okres Žarnovica	292,8	379,1	889,5	125,7	159,1	226,8	35,5%
Okres Žiar nad Hronom	407,0	345,7	308,2	25,2	0,0	86,4	-27,3%
Banskobystrický kraj	194,6	146,0	202,8	48,6	36,0	75,0	-5,2%
Okres Bardejov	1555,2	940,4	721,6	60,2	108,4	327,2	-48,4%
Okres Humenné	0,0	0,0	0,0	0,0	0,0	0,0	-
Okres Kežmarok	91,3	141,3	79,5	28,7	0,0	51,4	-23,3%
Okres Levoča	0,0	67,5	0,0	37,7	76,7	43,6	33,3%
Okres Medzilaborce	0,0	0,0	0,0	67,6	0,0	32,1	-
Okres Poprad	195,8	604,8	470,1	20,7	0,0	105,1	-38,8%
Okres Prešov	1460,0	821,2	515,3	124,6	116,4	354,1	8,6%
Okres Sabinov	130,1	120,6	104,9	0,0	0,0	42,3	-78,9%
Okres Snina	0,0	0,0	0,0	0,0	0,0	0,0	-
Okres Stará Ľubovňa	69,2	0,0	0,0	0,0	0,0	6,0	-72,7%
Okres Stropkov	0,0	0,0	0,0	0,0	0,0	0,0	-100,0%
Okres Svidník	0,0	0,0	0,0	0,0	0,0	0,0	-
Okres Vranov nad Topľou	0,0	0,0	0,0	20,8	0,0	10,1	105,6%
Prešovský kraj	267,3	194,4	138,0	23,4	20,5	72,3	-28,3%
Okres Gelnica	330,9	316,6	531,9	10,8	0,0	119,7	-27,8%
Okres Košice I	141,7	154,0	276,0	43,4	24,2	79,6	131,4%
Okres Košice II	497,8	557,2	516,9	49,7	0,0	138,1	150,0%
Okres Košice III	238,2	119,1	85,4	0,0	0,0	32,8	21,2%
Okres Košice IV	0,0	0,0	0,0	0,0	0,0	0,0	-100,0%
Okres Košice - okolie	0,0	0,0	0,0	14,1	0,0	6,4	-46,9%
Okres Michalovce	496,9	204,7	171,4	41,5	46,6	102,4	-4,4%
Okres Rožňava	0,0	0,0	31,0	0,0	0,0	2,0	8,6%
Okres Sobrance	1187,8	570,1	458,7	30,7	0,0	236,4	-28,0%

Okres Spišská Nová Ves	0,0	20,9	0,0	30,0	22,5	24,6	297,2%
Okres Trebišov	0,0	0,0	24,6	11,5	24,2	12,4	-87,5%
Košický kraj	209,9	133,8	146,6	22,6	15,8	56,4	-7,6%
Slovenská republika	324,8	235,7	264,5	48,7	29,7	96,5	-12,5%