

Týždenné hlásenie za SR v roku 2019 – 44. kalendárny týždeň

Percento hlásiacich ambulancií lekárov

Ambulancie - pediatri (P) 46

Ambulancie - dospelí (D) 35

Stupeň aktivity 1 – Bez aktivity

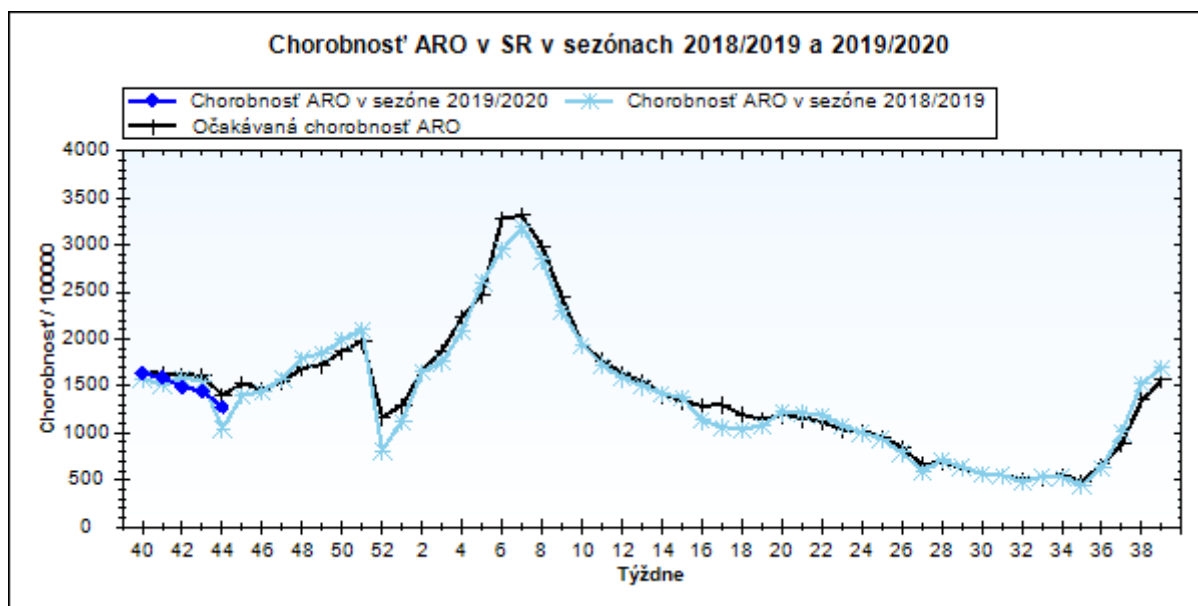
**Akútne respiračné ochorenia (ARO),
chrípka a chrípke podobné ochorenia (CHPO)
a úmrtia podľa vekových skupín, Slovenská republika**

Veková skupina	0 až 5	6 až 14	15 až 19	20 až 59	60 a viac	Spolu
Všetky ARO	6949	6423	3383	8244	2219	27218
Chorobnosť ARO	4362,8	2754,6	2713,0	749,9	518,3	1281,3
Z nich CHPO	480	641	358	495	96	2070
Chorobnosť CHPO	301,4	274,9	287,1	45,0	22,4	97,4
Úmrtia	0	0	0	0	0	0

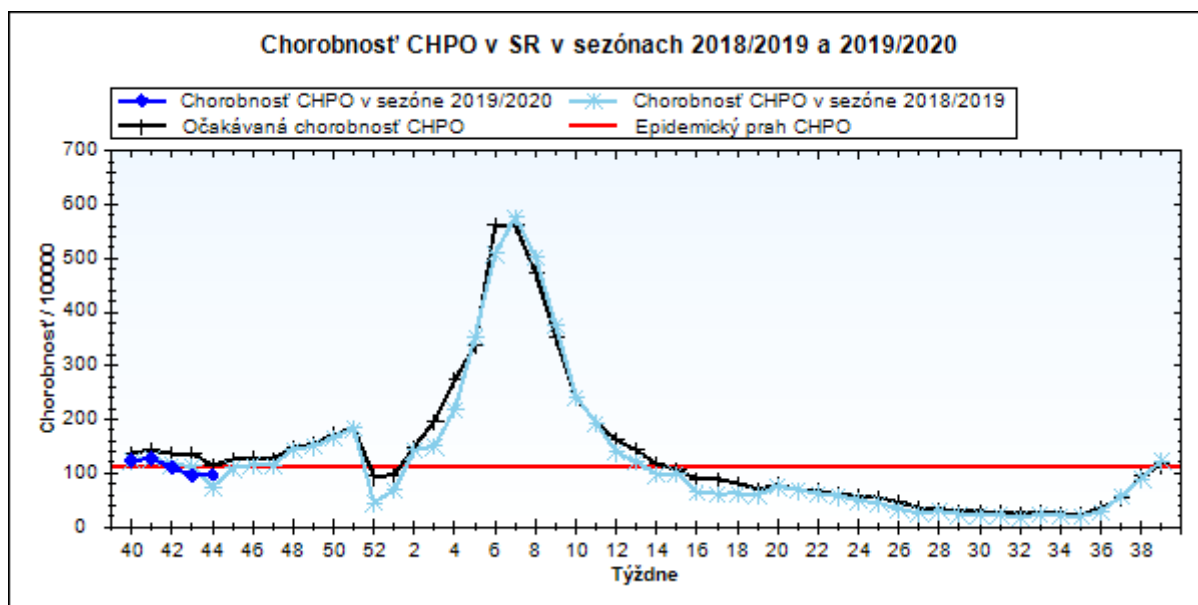
Komplikácie akútnych respiračných ochorení podľa vekových skupín

Veková skupina	0 až 5	6 až 14	15 až 19	20 až 59	60 a viac	Spolu
Pneumónie	30	18	9	25	2	84
Otitídy	93	41	9	30	12	185
Sinusitídy	57	90	22	81	16	266
Komplikácie spolu	180	149	40	136	30	535
%komplikácií z ARO	2,6	2,3	1,2	1,6	1,4	2,0

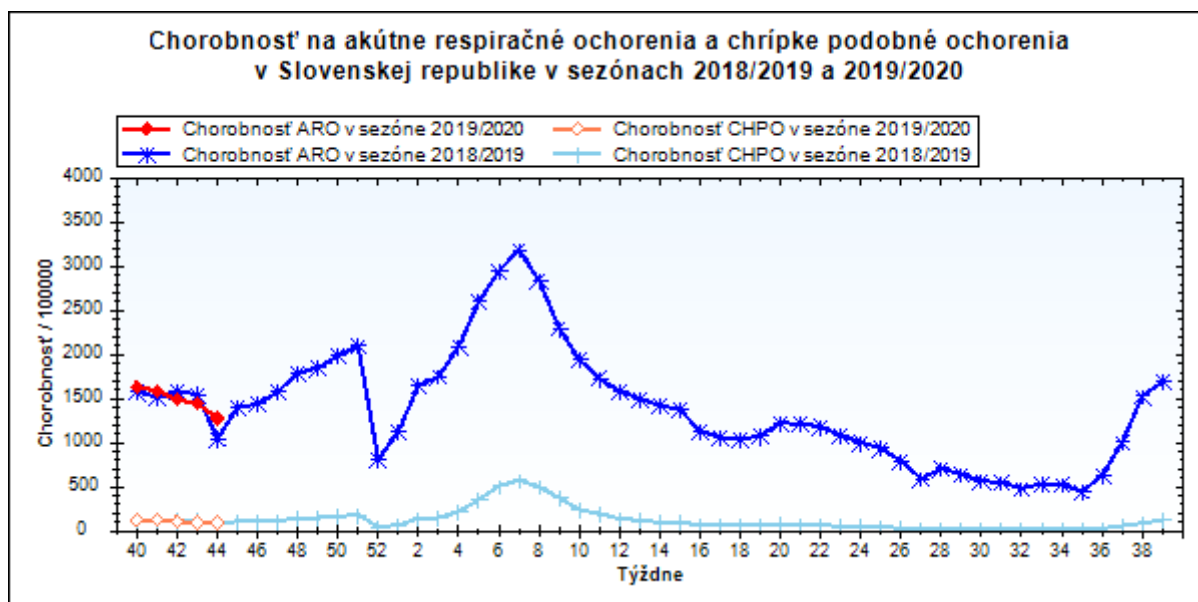
obr1



obr2



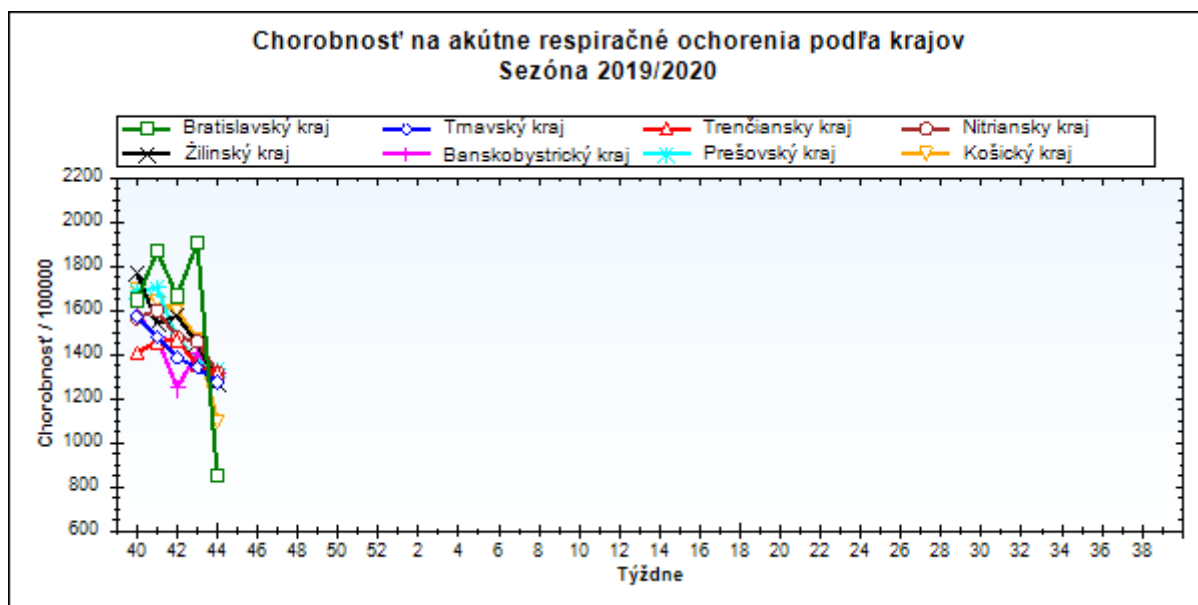
obr3



Chorobnosť na akútne respiračné ochorenia podľa krajov a vekových skupín

Územná jednotka	0 až 5	6 až 14	15 až 19	20 až 59	60 a viac	Spolu	Porovnanie
Bratislavský kraj	2249,1	1146,4	843,5	958,0	46,7	850,2	-55,4%
Trnavský kraj	4685,2	2725,5	2614,7	883,0	530,9	1275,4	-4,9%
Trenčiansky kraj	5348,1	3711,3	3646,4	688,2	386,6	1322,1	-2,2%
Nitriansky kraj	4690,3	3196,7	3180,3	861,8	519,1	1319,1	-9,7%
Žilinský kraj	4218,4	2565,5	2272,0	637,8	548,2	1270,7	-12,3%
Banskobystrický kraj	4482,6	3061,5	3127,4	776,1	579,3	1319,1	-6,5%
Prešovský kraj	4334,9	2400,8	2290,0	724,6	621,8	1336,1	-2,4%
Košický kraj	4153,6	2255,7	1989,2	576,1	467,3	1098,2	-25,4%
Slovenská republika	4362,8	2754,6	2713,0	749,9	518,3	1281,3	-11,3%

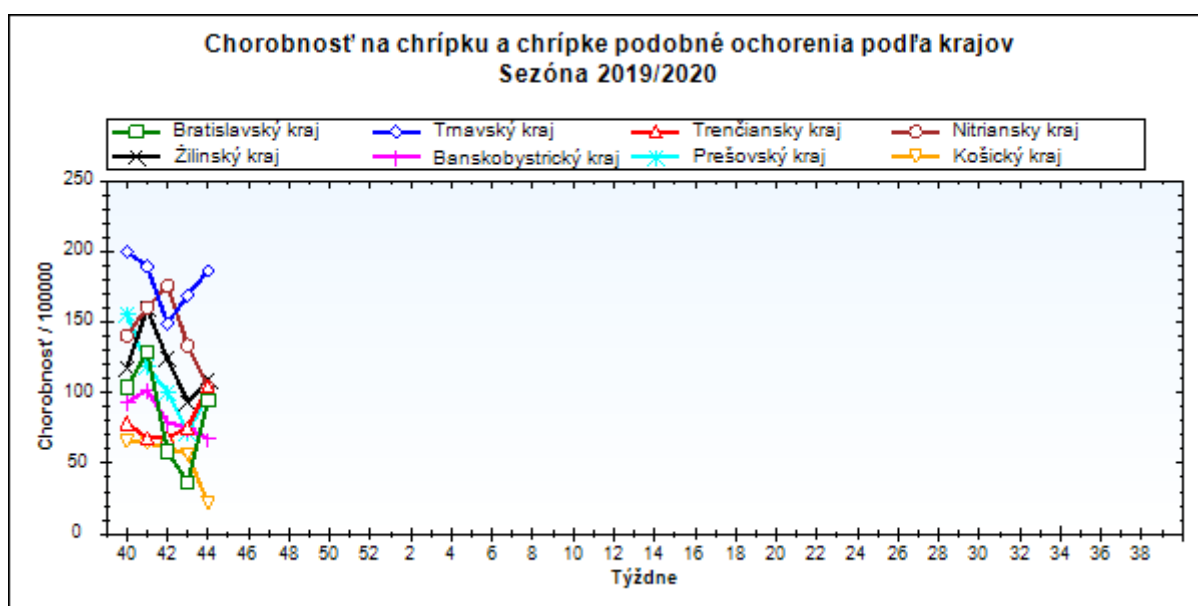
obr4



Chorobnosť na chrípku a chrípke podobné ochorenia podľa krajov a vekových skupín

Územná jednotka	0 až 5	6 až 14	15 až 19	20 až 59	60 a viac	Spolu	Porovnanie
Bratislavský kraj	0,0	0,0	0,0	154,1	0,0	95,1	160,4%
Trnavský kraj	618,1	543,4	674,0	100,5	50,0	186,7	10,3%
Trenčiansky kraj	293,5	469,4	476,0	31,4	7,3	104,7	39,4%
Nitriansky kraj	331,5	298,7	211,2	70,0	36,7	104,1	-22,2%
Žilinský kraj	337,2	267,7	259,9	41,8	29,2	109,4	16,8%
Banskobystrický kraj	240,6	185,5	316,8	21,8	15,5	67,2	-10,3%
Prešovský kraj	389,8	295,7	228,2	12,7	10,6	99,3	37,3%
Košický kraj	42,7	42,0	41,1	18,8	6,0	21,8	-61,3%
Slovenská republika	301,4	274,9	287,1	45,0	22,4	97,4	1,0%

obr5



Chorobnosť na akútne respiračné ochorenia podľa okresov, krajov a vekových skupín

Územná jednotka	0 až 5	6 až 14	15 až 19	20 až 59	60 a viac	Spolu	Porovnanie
Okres Bratislava I	0,0	0,0	0,0	921,0	0,0	591,0	-80,0%
Okres Bratislava II	0,0	0,0	0,0	1003,3	0,0	767,5	-50,6%
Okres Bratislava III	0,0	0,0	0,0	4247,3	0,0	2966,5	-57,2%
Okres Bratislava IV	0,0	0,0	0,0	472,4	222,8	632,8	-21,9%
Okres Bratislava V	4061,0	1997,0	558,0	130,9	0,0	779,8	-73,1%
Okres Malacky	722,4	359,4	1995,7	0,0	0,0	534,3	-51,5%
Okres Pezinok	0,0	0,0	0,0	0,0	0,0	0,0	-100,0%
Okres Senec	2368,3	1332,6	490,2	0,0	0,0	921,6	-20,7%
Bratislavský kraj	2249,1	1146,4	843,5	958,0	46,7	850,2	-55,4%
Okres Dunajská Streda	5619,3	3040,3	2067,1	751,3	510,8	1181,5	-13,7%
Okres Galanta	3185,5	999,7	898,6	1112,2	1015,0	1248,1	15,5%
Okres Hlohovec	3083,0	2008,2	2264,2	989,7	640,9	1221,1	-9,2%
Okres Piešťany	3889,6	2886,4	4281,8	943,4	290,6	1323,6	-10,3%
Okres Senica	5990,4	2288,3	838,6	756,7	507,1	1043,8	-26,3%
Okres Skalica	1800,0	2283,1	2224,2	899,2	836,4	1125,2	33,5%
Okres Trnava	4991,5	2908,2	3282,8	1133,4	455,4	1594,3	8,0%
Trnavský kraj	4685,2	2725,5	2614,7	883,0	530,9	1275,4	-4,9%
Okres Bánovce nad Bebravou	6191,0	2345,2	1821,9	703,1	438,6	1259,3	20,3%
Okres Ilava	4925,2	3839,7	6634,7	596,9	417,0	1466,4	-17,8%
Okres Myjava	4907,1	3287,5	944,2	785,3	514,6	1169,9	-25,7%
Okres Nové Mesto nad Váhom	4269,6	2049,2	2526,0	648,9	622,7	1176,6	-10,9%
Okres Partizánske	2840,5	2152,9	2858,6	322,3	0,0	733,4	-29,0%
Okres Považská Bystrica	5784,7	3459,1	3827,4	696,7	192,6	1124,6	18,4%
Okres Prievidza	4753,1	2335,6	1856,9	708,9	333,3	960,5	-23,6%
Okres Púchov	2603,6	3940,0	3606,6	546,7	737,7	1413,0	34,6%
Okres Trenčín	9019,5	6728,5	5786,6	772,2	378,3	2041,1	13,3%
Trenčiansky kraj	5348,1	3711,3	3646,4	688,2	386,6	1322,1	-2,2%
Okres Komárno	3764,8	3527,7	4023,0	979,7	370,1	1470,0	1,6%
Okres Levice	4802,8	2412,3	2530,5	803,5	482,0	1113,6	-21,0%
Okres Nitra	6329,7	3673,7	2814,0	1193,7	974,0	1791,2	1,8%
Okres Nové Zámky	4913,1	3573,8	3695,7	768,9	460,1	1373,0	-10,8%
Okres Šaľa	5688,8	3660,5	3098,7	581,2	366,7	1129,3	-38,1%
Okres Topoľčany	2663,3	1525,6	1977,0	848,3	458,4	952,1	9,1%
Okres Zlaté Moravce	7258,1	4274,9	3592,3	593,9	299,0	1009,2	-22,5%
Nitriansky kraj	4690,3	3196,7	3180,3	861,8	519,1	1319,1	-9,7%
Okres Bytča	2496,2	2329,5	1912,6	308,7	294,7	1065,9	91,6%

Okres Čadca	3347,0	2101,6	1922,7	367,6	517,9	927,6	-13,5%
Okres Dolný Kubín	3603,1	1527,4	1650,9	610,5	708,6	1042,9	-42,3%
Okres Kysucké Nové Mesto	2956,7	2334,1	2344,7	419,5	851,4	984,0	-23,9%
Okres Liptovský Mikuláš	4316,1	2375,7	1953,3	858,5	286,9	1237,1	0,4%
Okres Martin	6118,8	2932,9	2329,2	1071,8	416,1	1857,0	-5,2%
Okres Námestovo	5069,0	3077,2	3117,6	486,4	863,2	1579,5	-17,4%
Okres Ružomberok	5716,9	2811,6	1836,7	729,2	474,5	1461,6	7,7%
Okres Turčianske Teplice	3510,9	1207,7	1293,7	577,5	484,8	789,0	-36,0%
Okres Tvrdošín	5263,2	5035,9	4122,5	1246,3	1995,2	2315,5	-5,1%
Okres Žilina	2462,9	2008,7	2161,9	612,3	226,9	857,5	-8,0%
Žilinský kraj	4218,4	2565,5	2272,0	637,8	548,2	1270,7	-12,3%
Okres Banská Bystrica	5141,0	3395,8	2725,8	758,7	32,1	1039,5	-39,0%
Okres Banská Štiavnica	2319,9	1235,4	2005,3	447,3	255,9	661,2	14,5%
Okres Brezno	10553,9	6527,2	6426,5	850,2	218,3	2550,8	-19,9%
Okres Detva	1941,2	1252,4	1764,7	663,9	495,0	898,7	-28,9%
Okres Krupina	4988,1	2784,4	3173,3	1288,0	602,5	1576,0	57,4%
Okres Lučenec	2919,1	2588,8	3449,8	1014,7	810,4	1445,1	20,6%
Okres Poltár	4562,0	2112,7	2617,3	239,8	367,5	883,6	-14,0%
Okres Revúca	5813,0	4649,1	3010,3	658,1	1203,9	1880,1	4,5%
Okres Rimavská Sobota	2486,0	2172,4	1873,2	814,2	708,2	1121,8	-4,3%
Okres Veľký Krtíš	1948,6	1704,7	3019,2	598,7	471,2	850,2	-15,6%
Okres Zvolen	9570,1	4984,5	2674,3	660,9	750,8	1754,1	-9,7%
Okres Žarnovica	9077,6	4597,2	3409,9	1047,9	464,0	1838,7	-10,9%
Okres Žiar nad Hronom	2273,8	1942,6	2289,6	550,9	553,3	836,6	-12,9%
Banskobystrický kraj	4482,6	3061,5	3127,4	776,1	579,3	1319,1	-6,5%
Okres Bardejov	5948,7	3885,2	4329,4	664,0	1032,3	1883,8	-10,8%
Okres Humenné	1543,5	1749,0	1073,8	738,0	571,5	838,5	23,6%
Okres Kežmarok	2161,1	1150,8	1430,2	715,4	162,7	937,9	-37,3%
Okres Levoča	559,5	1214,6	1431,2	465,1	153,5	543,5	-31,9%
Okres Medzilaborce	1510,1	2376,5	2562,1	1329,6	741,4	1349,6	-1,6%
Okres Poprad	2839,0	2642,2	2467,8	637,0	114,2	1100,9	-20,1%
Okres Prešov	9391,5	3722,6	2936,9	3731,5	1919,9	3836,0	38,7%
Okres Sabinov	11819,4	4625,9	2068,8	2555,9	864,1	3855,9	146,1%
Okres Snina	3064,0	1739,4	2778,1	368,4	652,9	800,0	4,8%
Okres Stará Ľubovňa	4702,6	2321,8	2341,1	530,6	457,8	1258,8	2,3%
Okres Stropkov	995,0	1976,4	2794,8	810,0	466,9	946,9	-15,6%
Okres Svidník	2792,1	2331,2	1500,5	598,8	874,3	991,7	5,7%

Okres Vranov nad Topľou	2714,8	1655,5	2219,7	660,3	733,9	1100,1	-12,6%
Prešovský kraj	4334,9	2400,8	2290,0	724,6	621,8	1336,1	-2,4%
Okres Gelnica	2977,9	2691,3	3267,5	244,2	424,6	975,6	10,7%
Okres Košice I	6540,3	2818,6	2505,0	568,6	141,0	1848,0	7,5%
Okres Košice II	5129,2	2132,5	1978,1	442,1	137,7	875,1	-39,4%
Okres Košice III	5419,9	2315,7	2988,9	150,6	158,9	819,8	-7,3%
Okres Košice IV	3970,5	1337,2	1434,5	331,5	0,0	718,0	-44,4%
Okres Košice - okolie	1303,2	1625,4	1319,2	408,4	413,3	699,9	-31,4%
Okres Michalovce	6012,7	3137,0	2849,4	984,0	645,7	1466,1	-25,5%
Okres Rožňava	5401,3	2654,9	1675,1	570,2	477,1	1157,6	-28,4%
Okres Sobrance	4639,9	1662,7	1146,8	919,9	793,7	1335,1	-25,8%
Okres Spišská Nová Ves	2010,5	1961,3	1572,0	502,4	962,5	940,7	-40,7%
Okres Trebišov	4831,7	2571,0	2304,2	850,2	604,2	1311,6	5,5%
Košický kraj	4153,6	2255,7	1989,2	576,1	467,3	1098,2	-25,4%
Slovenská republika	4362,8	2754,6	2713,0	749,9	518,3	1281,3	-11,3%

Chorobnosť na chrípku a chrípke podobné ochorenia podľa okresov, krajov a vekových skupín

Územná jednotka	0 až 5	6 až 14	15 až 19	20 až 59	60 a viac	Spolu	Porovnanie
Okres Bratislava I	0,0	0,0	0,0	0,0	0,0	0,0	-100,0%
Okres Bratislava II	0,0	0,0	0,0	212,8	0,0	162,8	-
Okres Bratislava III	0,0	0,0	0,0	581,8	0,0	406,4	38,9%
Okres Bratislava IV	0,0	0,0	0,0	22,5	0,0	25,3	-
Okres Bratislava V	0,0	0,0	0,0	0,0	0,0	0,0	-100,0%
Okres Malacky	0,0	0,0	0,0	0,0	0,0	0,0	-100,0%
Okres Pezinok	0,0	0,0	0,0	0,0	0,0	0,0	-
Okres Senec	0,0	0,0	0,0	0,0	0,0	0,0	-100,0%
Bratislavský kraj	0,0	0,0	0,0	154,1	0,0	95,1	160,4%
Okres Dunajská Streda	866,0	591,9	423,4	59,7	45,7	152,4	49,3%
Okres Galanta	0,0	0,0	0,0	10,2	0,0	7,1	-88,4%
Okres Hlohovec	377,5	655,7	830,2	293,6	160,2	331,6	-4,3%
Okres Piešťany	1311,6	1160,8	1769,8	156,0	32,3	399,1	4,6%
Okres Senica	0,0	0,0	0,0	47,7	30,7	41,9	-75,3%
Okres Skalica	0,0	0,0	0,0	0,0	0,0	0,0	-100,0%
Okres Trnava	409,1	419,7	722,8	204,6	79,2	238,9	39,7%
Trnavský kraj	618,1	543,4	674,0	100,5	50,0	186,7	10,3%

Okres Bánovce nad Bebravou	82,5	167,5	0,0	35,8	29,2	48,2	-20,0%
Okres Ilava	234,5	590,7	799,4	0,0	0,0	116,0	-18,6%
Okres Myjava	111,5	76,5	0,0	33,4	0,0	30,0	0,0%
Okres Nové Mesto nad Váhom	0,0	0,0	0,0	25,6	0,0	12,3	-85,2%
Okres Partizánske	0,0	0,0	0,0	0,0	0,0	0,0	-100,0%
Okres Považská Bystrica	121,8	86,5	220,8	47,0	0,0	50,5	17,3%
Okres Prievidza	0,0	30,7	0,0	16,3	0,0	12,2	-91,1%
Okres Púchov	1420,1	1661,8	2107,7	78,1	44,7	563,7	1125,0%
Okres Trenčín	36,4	569,0	47,4	33,4	10,8	80,3	239,1%
Trenčiansky kraj	293,5	469,4	476,0	31,4	7,3	104,7	39,4%
Okres Komárno	252,5	291,7	154,7	88,7	28,5	108,2	-29,8%
Okres Levice	151,7	97,8	56,2	95,8	52,6	89,2	-43,8%
Okres Nitra	523,7	486,5	302,6	34,6	7,7	120,9	-23,0%
Okres Nové Zámky	474,8	404,6	327,5	79,6	100,8	151,7	-15,7%
Okres Šaľa	164,9	159,2	100,0	106,2	0,0	91,1	16,8%
Okres Topoľčany	195,8	121,1	179,7	21,4	7,3	40,7	592,6%
Okres Zlaté Moravce	0,0	0,0	0,0	120,4	18,7	94,4	2,9%
Nitriansky kraj	331,5	298,7	211,2	70,0	36,7	104,1	-22,2%
Okres Bytča	0,0	0,0	0,0	0,0	0,0	0,0	-100,0%
Okres Čadca	327,7	289,9	208,5	0,0	0,0	78,1	26,5%
Okres Dolný Kubín	0,0	0,0	157,2	0,0	0,0	11,7	-64,4%
Okres Kysucké Nové Mesto	0,0	0,0	63,4	0,0	0,0	4,1	-97,4%
Okres Liptovský Mikuláš	690,6	475,1	616,8	71,5	0,0	227,0	210,6%
Okres Martin	36,2	73,6	22,4	211,1	143,0	120,3	54,6%
Okres Námestovo	694,4	328,9	78,9	6,9	0,0	127,6	93,8%
Okres Ružomberok	816,7	239,3	306,1	65,1	31,6	169,9	-5,3%
Okres Turčianske Teplice	242,1	161,0	0,0	100,0	0,0	81,4	-23,5%
Okres Tvrdošín	877,2	1007,2	1398,7	44,9	137,6	349,0	36,5%
Okres Žilina	185,4	390,0	293,1	0,0	0,0	63,1	-12,7%
Žilinský kraj	337,2	267,7	259,9	41,8	29,2	109,4	16,8%
Okres Banská Bystrica	0,0	0,0	0,0	124,2	32,1	84,5	-58,3%
Okres Banská Štiavnica	1221,0	755,0	1336,9	25,6	0,0	229,7	135,7%
Okres Brezno	217,6	201,9	357,0	0,0	0,0	68,2	-

Okres Detva	0,0	0,0	0,0	32,4	0,0	15,5	-16,7%
Okres Krupina	0,0	0,0	0,0	0,0	0,0	0,0	-100,0%
Okres Lučenec	268,4	101,1	259,7	58,4	81,0	95,6	0,9%
Okres Poltár	912,4	433,4	631,8	11,4	0,0	150,2	-33,3%
Okres Revúca	135,2	123,4	154,4	0,0	0,0	39,4	-9,8%
Okres Rimavská Sobota	0,0	0,0	87,1	4,7	12,9	10,4	-56,4%
Okres Veľký Krtíš	0,0	165,0	0,0	0,0	19,6	18,2	16,9%
Okres Zvolen	0,0	0,0	0,0	0,0	0,0	0,0	-100,0%
Okres Žarnovica	366,0	331,8	593,0	24,0	0,0	100,0	-55,9%
Okres Žiar nad Hronom	206,7	329,2	469,7	9,4	0,0	64,8	-25,0%
Banskobystrický kraj	240,6	185,5	316,8	21,8	15,5	67,2	-10,3%
Okres Bardejov	3265,9	2326,2	1782,7	109,5	123,9	821,0	150,9%
Okres Humenné	0,0	0,0	0,0	0,0	0,0	0,0	-
Okres Kežmarok	0,0	0,0	0,0	0,0	0,0	0,0	-100,0%
Okres Levoča	0,0	0,0	0,0	0,0	0,0	0,0	-100,0%
Okres Medzilaborce	0,0	0,0	0,0	0,0	0,0	0,0	-100,0%
Okres Poprad	244,7	382,0	293,8	8,6	0,0	96,6	-8,0%
Okres Prešov	552,4	437,9	463,7	152,3	0,0	301,5	-14,9%
Okres Sabinov	371,7	232,6	45,0	0,0	0,0	129,2	205,6%
Okres Snina	0,0	0,0	0,0	0,0	0,0	0,0	-
Okres Stará Ľubovňa	75,4	50,5	28,6	0,0	0,0	15,7	162,5%
Okres Stropkov	0,0	0,0	0,0	0,0	0,0	0,0	-
Okres Svidník	0,0	0,0	0,0	0,0	0,0	0,0	-
Okres Vranov nad Topľou	0,0	0,0	0,0	3,8	0,0	2,0	-80,6%
Prešovský kraj	389,8	295,7	228,2	12,7	10,6	99,3	37,3%
Okres Gelnica	0,0	0,0	0,0	50,5	23,6	32,2	-73,1%
Okres Košice I	0,0	0,0	0,0	0,0	0,0	0,0	-100,0%
Okres Košice II	0,0	0,0	0,0	0,0	0,0	0,0	-100,0%
Okres Košice III	0,0	0,0	0,0	0,0	0,0	0,0	-100,0%
Okres Košice IV	0,0	0,0	0,0	0,0	0,0	0,0	-
Okres Košice - okolie	0,0	17,9	33,8	49,2	0,0	29,2	357,1%
Okres Michalovce	393,4	294,1	348,9	49,7	0,0	92,9	-9,3%
Okres Rožňava	0,0	15,8	0,0	0,0	0,0	1,7	-14,6%
Okres Sobrance	0,0	0,0	0,0	0,0	0,0	0,0	-100,0%

Okres Spišská Nová Ves	0,0	0,0	0,0	16,9	12,7	12,1	-50,9%
Okres Trebišov	159,7	145,5	88,6	12,1	22,8	41,1	230,6%
Košický kraj	42,7	42,0	41,1	18,8	6,0	21,8	-61,3%
Slovenská republika	301,4	274,9	287,1	45,0	22,4	97,4	1,0%