

**Týždenné hlásenie za SR v roku 2019 – 45. kalendárny týždeň**

**Percento hlásiacich ambulancií lekárov**

**Ambulancie - pediatri (P)** 58

**Ambulancie - dospelí (D)** 46

**Stupeň aktivity** 1 – Bez aktivity

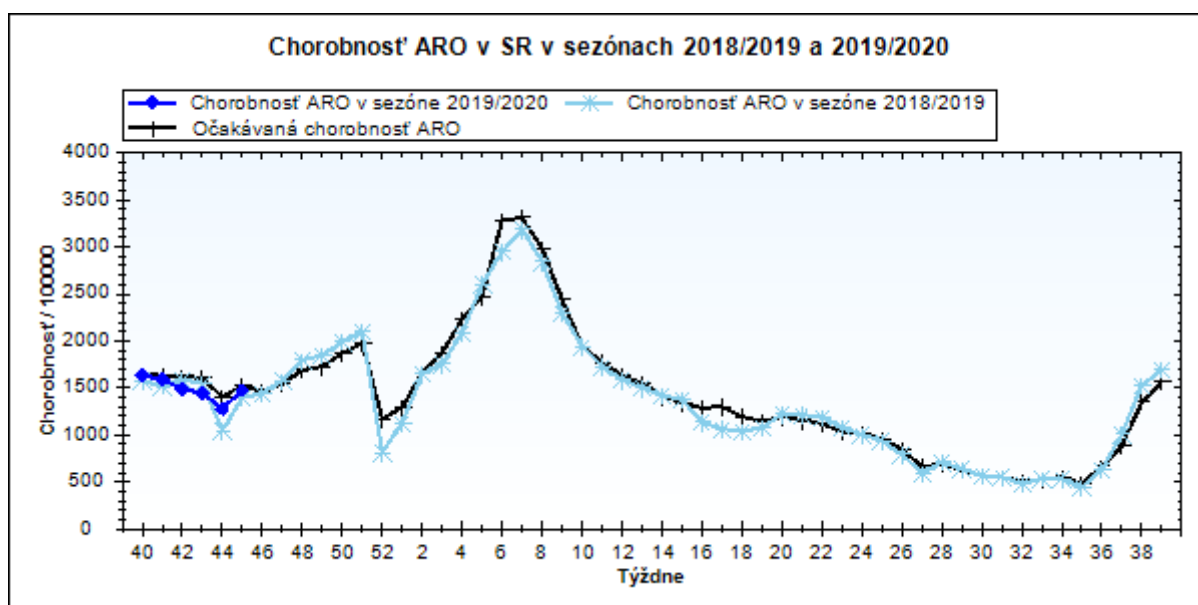
**Akútne respiračné ochorenia (ARO),  
chrípka a chrípke podobné ochorenia (CHPO)  
a úmrtia podľa vekových skupín, Slovenská republika**

Veková skupina	0 až 5	6 až 14	15 až 19	20 až 59	60 a viac	Spolu
Všetky ARO	9798	9088	5042	12564	3672	40164
Chorobnosť ARO	4879,1	3091,3	3207,0	883,8	663,3	1477,1
Z nich CHPO	716	875	544	737	129	3001
Chorobnosť CHPO	356,5	297,6	346,0	51,8	23,3	110,4
Úmrtia	0	0	0	0	0	0

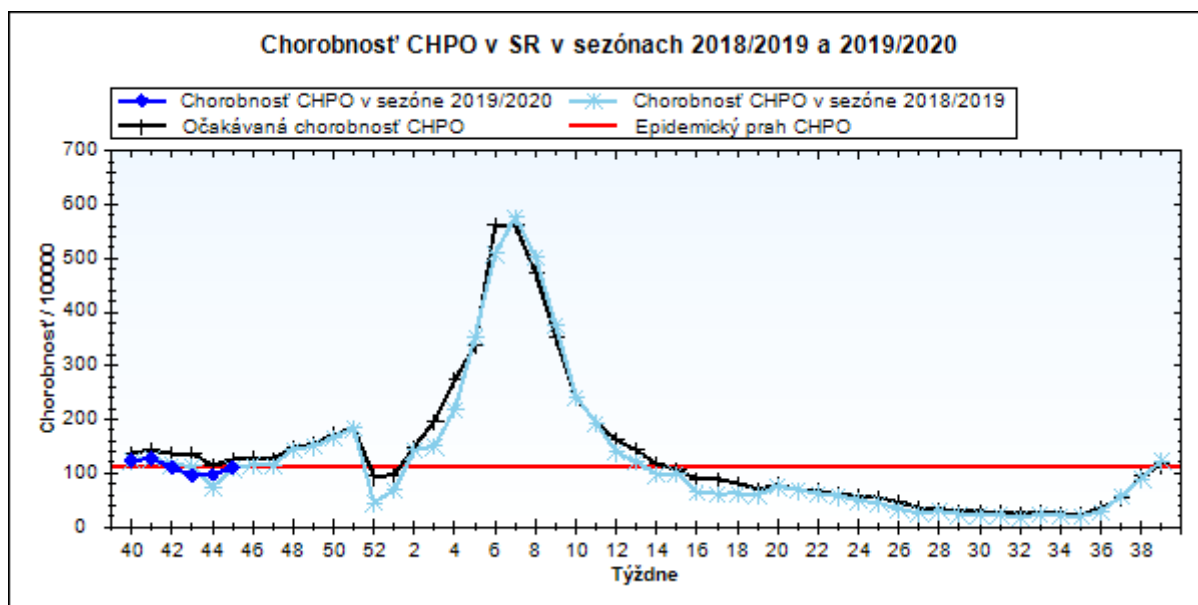
**Komplikácie akútnych respiračných ochorení podľa vekových skupín**

Veková skupina	0 až 5	6 až 14	15 až 19	20 až 59	60 a viac	Spolu
Pneumónie	43	44	17	59	16	179
Otitídy	132	58	14	52	14	270
Sinusitídy	85	126	91	173	35	510
Komplikácie spolu	260	228	122	284	65	959
%komplikácií z ARO	2,7	2,5	2,4	2,3	1,8	2,4

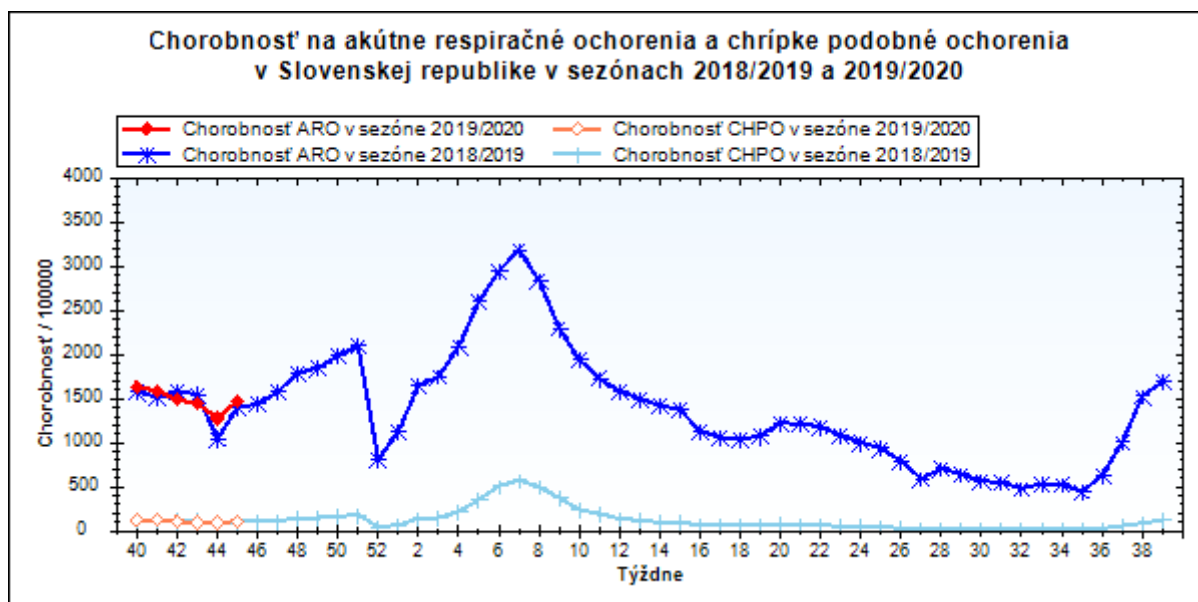
**obr1**



obr2



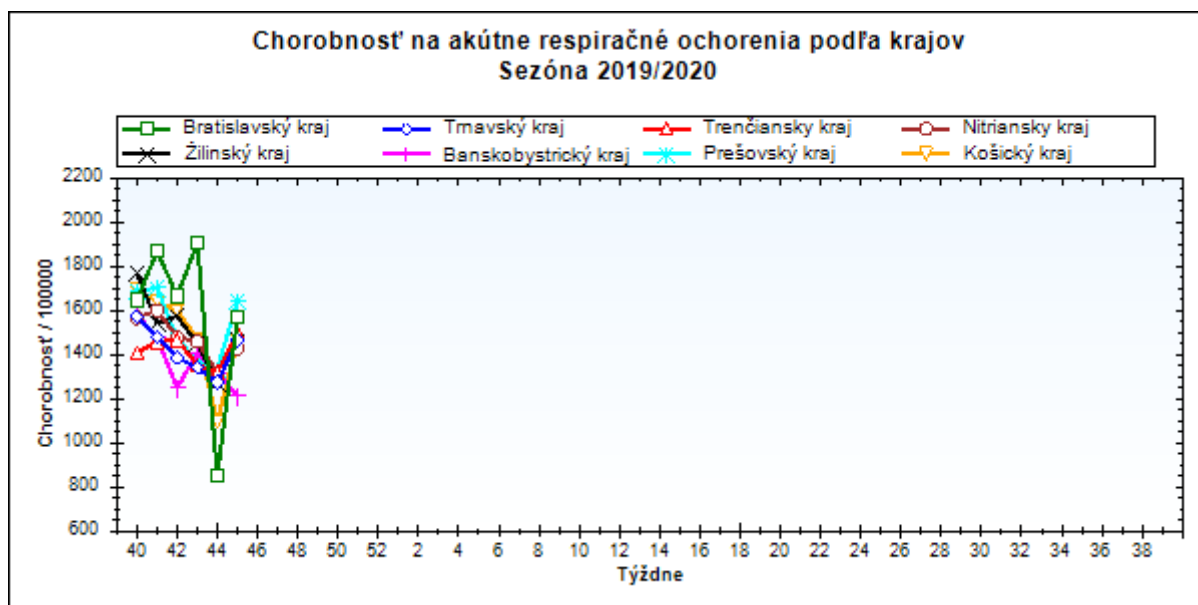
obr3



### Chorobnosť na akútne respiračné ochorenia podľa krajov a vekových skupín

Územná jednotka	0 až 5	6 až 14	15 až 19	20 až 59	60 a viac	Spolu	Porovnanie
Bratislavský kraj	5742,4	3322,4	5513,2	1082,1	456,2	1572,6	85,0%
Trnavský kraj	4949,7	2969,8	3051,7	1008,8	657,4	1465,7	14,9%
Trenčiansky kraj	5734,1	3703,8	3856,2	863,5	658,0	1496,0	13,1%
Nitriansky kraj	5197,7	3577,7	3910,1	875,8	554,6	1429,1	8,3%
Žilinský kraj	4966,8	2910,2	2636,3	800,7	604,5	1466,0	15,4%
Banskobystrický kraj	3746,1	2546,1	2831,4	761,9	717,9	1211,3	-8,2%
Prešovský kraj	5166,8	2945,7	2901,6	914,2	833,4	1643,8	23,0%
Košický kraj	4804,7	3072,6	2697,7	795,1	653,6	1463,5	33,3%
Slovenská republika	4879,1	3091,3	3207,0	883,8	663,3	1477,1	15,3%

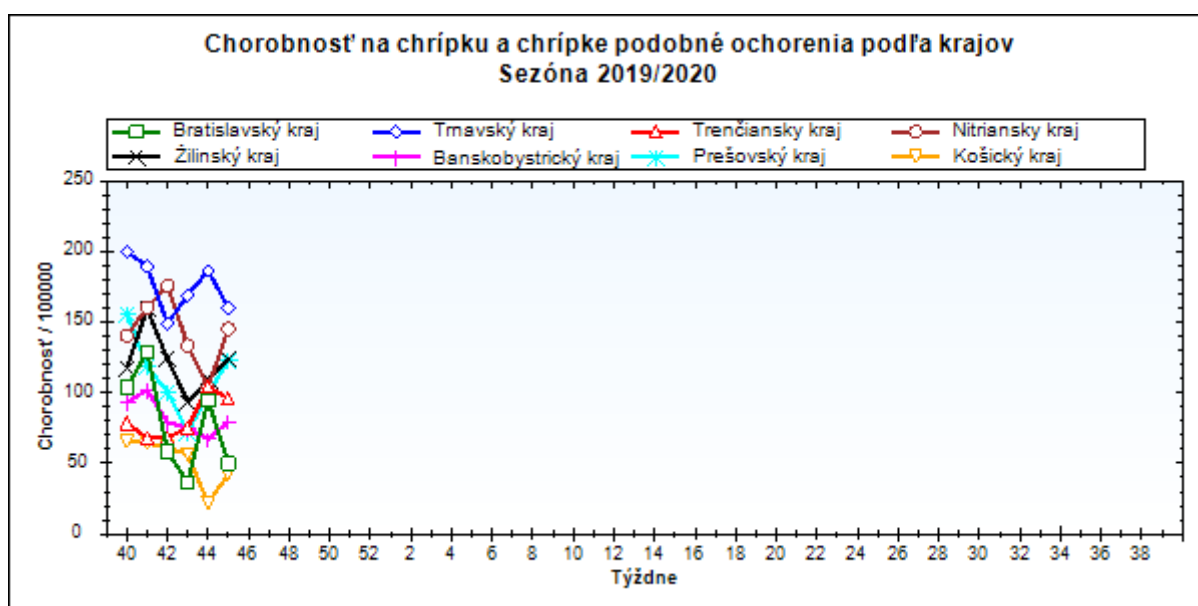
obr4



**Chorobnosť na chrípku a chrípke podobné ochorenia podľa krajov a vekových skupín**

Územná jednotka	0 až 5	6 až 14	15 až 19	20 až 59	60 a viac	Spolu	Porovnanie
Bratislavský kraj	136,7	140,4	301,3	24,2	25,8	50,1	-47,3%
Trnavský kraj	557,7	446,3	525,5	84,7	27,7	160,4	-14,0%
Trenčiansky kraj	269,0	243,6	280,6	60,3	47,6	96,0	-8,3%
Nitriansky kraj	547,5	495,5	542,7	68,5	18,1	145,4	39,7%
Žilinský kraj	402,7	309,9	338,4	48,9	18,1	124,5	13,9%
Banskobystrický kraj	237,6	232,8	347,9	37,3	14,2	79,8	18,6%
Prešovský kraj	421,2	305,0	293,9	40,9	27,7	123,1	24,0%
Košický kraj	135,7	101,3	89,5	23,3	8,3	42,5	94,7%
Slovenská republika	356,5	297,6	346,0	51,8	23,3	110,4	13,3%

obr5



**Chorobnosť na akútne respiračné ochorenia podľa okresov, krajov a vekových skupín**

Územná jednotka	0 až 5	6 až 14	15 až 19	20 až 59	60 a viac	Spolu	Porovnanie
Okres Bratislava I	9440,7	4613,6	4871,6	1423,3	820,1	1966,2	232,7%
Okres Bratislava II	4976,2	3172,3	5011,0	1412,0	309,5	1445,6	88,4%
Okres Bratislava III	3322,0	3511,3	7688,7	2240,0	524,2	2478,9	-16,4%
Okres Bratislava IV	8315,3	4510,7	3988,9	728,6	347,5	1268,5	100,5%
Okres Bratislava V	7826,6	6462,9	19193,7	1265,8	672,2	2867,3	267,7%
Okres Malacky	3130,2	1617,4	1796,1	1050,6	560,9	1162,0	117,5%
Okres Pezinok	3432,1	1132,1	1401,9	385,8	672,7	726,0	-
Okres Senec	4951,9	1643,5	1225,5	0,0	0,0	2114,9	129,5%
<b>Bratislavský kraj</b>	<b>5742,4</b>	<b>3322,4</b>	<b>5513,2</b>	<b>1082,1</b>	<b>456,2</b>	<b>1572,6</b>	<b>85,0%</b>
Okres Dunajská Streda	5766,3	3218,9	3133,5	1156,8	761,1	1621,4	37,2%
Okres Galanta	3392,0	2186,9	1946,9	683,6	547,5	1050,7	-15,8%
Okres Hlohovec	2957,1	2131,1	3320,8	1000,6	516,3	1223,9	0,2%
Okres Piešťany	4726,4	3032,0	3992,3	1228,5	698,1	1598,2	20,7%
Okres Senica	5123,9	3305,4	3400,9	923,5	691,5	1545,9	48,1%
Okres Skalica	6952,4	2837,6	1690,4	681,2	804,2	1272,1	13,1%
Okres Trnava	4852,8	3138,9	3226,5	1016,7	545,0	1498,3	-6,0%
<b>Trnavský kraj</b>	<b>4949,7</b>	<b>2969,8</b>	<b>3051,7</b>	<b>1008,8</b>	<b>657,4</b>	<b>1465,7</b>	<b>14,9%</b>
Okres Bánovce nad Bebravou	6141,5	3037,7	2996,0	762,7	799,2	1441,8	14,5%
Okres Ilava	5189,1	3924,1	6354,9	774,9	666,1	1661,3	13,3%
Okres Myjava	6334,6	2568,8	1942,4	1125,0	1303,7	1576,2	34,7%
Okres Nové Mesto nad Váhom	3838,2	2483,3	2905,8	1083,0	1122,2	1445,7	22,9%
Okres Partizánske	2386,0	3452,1	4696,3	877,0	433,8	1127,2	53,7%
Okres Považská Bystrica	5349,7	2841,4	3943,0	892,8	417,2	1371,8	22,0%
Okres Prievidza	5195,5	3337,5	2883,6	850,6	369,3	1256,6	30,8%
Okres Púchov	4282,9	4319,0	3747,1	872,8	1303,0	1861,7	31,8%
Okres Trenčín	9183,2	5627,7	4861,7	700,2	407,5	1718,8	-15,8%
<b>Trenčiansky kraj</b>	<b>5734,1</b>	<b>3703,8</b>	<b>3856,2</b>	<b>863,5</b>	<b>658,0</b>	<b>1496,0</b>	<b>13,1%</b>
Okres Komárno	4739,6	3518,5	4344,5	749,9	440,0	1220,5	-17,0%
Okres Levice	6253,4	3711,2	2837,6	798,3	546,1	1356,6	21,8%
Okres Nitra	5812,2	4147,9	4665,3	1103,5	768,6	1845,3	3,0%
Okres Nové Zámky	5573,6	3621,0	4017,4	920,8	529,4	1501,0	9,3%
Okres Šaľa	6006,8	4471,4	4355,3	731,2	510,2	1503,4	33,1%
Okres Topoľčany	2350,0	1913,1	2695,8	891,2	560,2	1048,3	10,1%
Okres Zlaté Moravce	4637,1	3526,8	3951,6	922,9	542,0	1479,2	46,6%
Nitriansky kraj	5197,7	3577,7	3910,1	875,8	554,6	1429,1	8,3%
Okres Bytča	2394,3	1730,4	1584,7	469,2	247,6	867,1	-18,7%

Okres Čadca	3659,1	2451,9	2756,6	536,1	614,3	1175,7	26,7%
Okres Dolný Kubín	7065,0	3073,3	2578,6	915,7	1062,9	1779,2	70,6%
Okres Kysucké Nové Mesto	2340,7	2142,8	2534,9	890,8	931,5	1195,1	21,5%
Okres Liptovský Mikuláš	5323,2	3021,9	2741,5	541,5	257,1	1189,2	-3,9%
Okres Martin	5177,4	3067,9	2530,8	1131,7	624,1	1870,9	0,7%
Okres Námestovo	4642,0	2713,1	2790,1	645,2	832,8	1499,1	-5,1%
Okres Ružomberok	7820,5	3893,8	2931,4	759,6	540,4	1707,9	16,8%
Okres Turčianske Teplice	4721,5	1610,3	1552,4	1021,8	606,1	1177,2	49,2%
Okres Tvrdošín	7345,3	4053,8	3028,8	1407,3	1054,9	2148,0	-7,2%
Okres Žilina	4349,8	2940,0	2610,8	637,0	311,8	1252,7	46,1%
<b>Žilinský kraj</b>	<b>4966,8</b>	<b>2910,2</b>	<b>2636,3</b>	<b>800,7</b>	<b>604,5</b>	<b>1466,0</b>	<b>15,4%</b>
Okres Banská Bystrica	5318,3	2917,9	2874,5	910,5	433,5	1393,8	34,1%
Okres Banská Štiavnica	2442,0	1235,4	2406,4	553,8	506,5	785,6	18,8%
Okres Brezno	5630,6	3734,6	3481,0	1007,3	1484,1	1786,5	-30,0%
Okres Detva	3529,4	1707,8	2549,0	1036,3	558,5	1243,4	38,4%
Okres Krupina	3008,7	3426,9	3905,6	859,6	645,5	1531,1	-2,8%
Okres Lučenec	3757,9	2406,7	4006,2	800,0	717,0	1427,2	-1,2%
Okres Poltár	3558,4	2004,3	1444,0	71,4	131,2	666,6	-24,6%
Okres Revúca	3886,6	2982,9	2251,3	781,3	936,4	1347,2	-28,3%
Okres Rimavská Sobota	1933,6	1496,4	1219,8	591,4	632,4	848,7	-24,3%
Okres Veľký Krtíš	3543,0	2545,3	3764,2	744,7	530,1	1165,1	37,1%
Okres Zvolen	8688,6	4964,1	5460,0	877,3	1004,2	1561,7	-11,0%
Okres Žarnovica	6954,6	3554,5	2742,8	1199,9	674,9	1671,5	-9,1%
Okres Žiar nad Hronom	878,5	1185,3	998,0	474,8	560,6	600,8	-28,2%
<b>Banskobystrický kraj</b>	<b>3746,1</b>	<b>2546,1</b>	<b>2831,4</b>	<b>761,9</b>	<b>717,9</b>	<b>1211,3</b>	<b>-8,2%</b>
Okres Bardejov	6428,2	3794,4	4612,3	1444,8	1615,2	2409,1	27,9%
Okres Humenné	1901,1	2005,1	1224,6	608,7	443,3	790,9	-5,7%
Okres Kežmarok	2903,1	2331,8	2329,0	821,0	634,7	1394,0	48,6%
Okres Levoča	2051,4	3097,2	1942,3	364,5	0,0	838,6	54,3%
Okres Medzilaborce	3020,1	2096,9	1630,4	1577,5	1285,0	1624,5	20,4%
Okres Poprad	3935,4	2693,2	2291,6	806,6	495,8	1302,6	18,3%
Okres Prešov	13845,6	5101,4	5049,5	2170,4	1893,2	4043,3	5,4%
Okres Sabinov	11805,4	4296,4	2676,0	2373,4	1036,9	3741,0	-3,0%
Okres Snina	2671,2	1516,4	2778,1	412,1	685,1	845,9	5,7%
Okres Stará Ľubovňa	4794,8	2267,1	2172,2	755,3	531,4	1377,4	9,4%
Okres Stropkov	995,0	1694,0	2445,4	909,2	630,3	1013,4	7,0%
Okres Svidník	3154,1	2914,0	2250,8	528,8	794,8	1048,8	5,8%

Okres Vranov nad Topľou	3096,8	2912,7	3391,3	790,2	946,5	1445,8	31,4%
Prešovský kraj	5166,8	2945,7	2901,6	914,2	833,4	1643,8	23,0%
Okres Gelnica	3474,3	4314,0	2963,5	379,0	796,0	1400,9	43,6%
Okres Košice I	6553,9	3310,1	3794,6	1181,5	848,2	1920,6	3,9%
Okres Košice II	6912,1	3067,4	3393,5	705,4	316,7	1411,7	61,3%
Okres Košice III	5280,9	4168,3	4184,5	564,7	79,4	1225,2	49,5%
Okres Košice IV	6895,1	3598,3	3534,6	342,7	99,7	1594,2	122,0%
Okres Košice - okolie	2598,3	3124,0	2269,6	541,3	631,4	1213,5	73,4%
Okres Michalovce	5875,8	3316,7	2773,1	1150,0	874,7	1838,7	25,4%
Okres Rožňava	5617,8	3392,3	1737,1	835,2	635,2	1450,7	25,3%
Okres Sobrance	4825,5	2375,3	4587,2	511,1	496,0	1025,9	-23,2%
Okres Spišská Nová Ves	4110,1	2550,8	2720,8	764,2	1000,5	1468,8	56,1%
Okres Trebišov	3238,9	2102,1	1846,3	884,1	782,6	1211,7	-7,6%
Košický kraj	4804,7	3072,6	2697,7	795,1	653,6	1463,5	33,3%
Slovenská republika	4879,1	3091,3	3207,0	883,8	663,3	1477,1	15,3%

***Chorobnosť na chrípku a chrípke podobné ochorenia podľa okresov, krajov a vekových skupín***

Územná jednotka	0 až 5	6 až 14	15 až 19	20 až 59	60 a viac	Spolu	Porovnanie
Okres Bratislava I	178,1	0,0	0,0	104,1	32,8	77,5	-
Okres Bratislava II	0,0	90,6	0,0	12,4	0,0	12,2	-92,5%
Okres Bratislava III	0,0	487,7	1025,2	58,2	0,0	149,0	-63,3%
Okres Bratislava IV	1559,1	436,5	997,2	0,0	0,0	86,1	240,1%
Okres Bratislava V	0,0	217,8	669,5	43,6	0,0	65,0	-
Okres Malacky	0,0	0,0	0,0	10,4	28,0	13,4	-
Okres Pezinok	0,0	0,0	0,0	0,0	258,7	64,8	-
Okres Senec	0,0	0,0	0,0	0,0	0,0	35,4	-
Bratislavský kraj	136,7	140,4	301,3	24,2	25,8	50,1	-47,3%
Okres Dunajská Streda	671,8	587,0	579,6	97,5	35,7	184,9	21,3%
Okres Galanta	177,0	166,6	0,0	0,0	0,0	32,9	366,7%
Okres Hlohovec	817,9	860,7	1434,0	130,5	35,6	288,2	-13,1%
Okres Piešťany	1385,9	986,0	986,9	169,1	49,0	348,0	-12,8%
Okres Senica	376,8	152,6	419,3	35,7	15,4	91,8	118,9%
Okres Skalica	0,0	0,0	0,0	28,4	58,5	32,3	-
Okres Trnava	412,7	312,8	460,9	95,8	10,5	139,3	-41,7%
Trnavský kraj	557,7	446,3	525,5	84,7	27,7	160,4	-14,0%

Okres Bánovce nad Bebravou	132,1	134,0	81,0	39,7	39,0	56,0	16,1%
Okres Ilava	219,9	221,5	359,7	149,8	243,7	183,1	57,9%
Okres Myjava	89,2	61,2	0,0	11,1	22,9	21,8	-27,3%
Okres Nové Mesto nad Váhom	0,0	0,0	0,0	49,4	59,6	42,9	248,7%
Okres Partizánske	0,0	0,0	0,0	0,0	0,0	0,0	-
Okres Považská Bystrica	347,9	123,5	210,3	87,9	0,0	93,0	84,2%
Okres Prievidza	677,7	608,5	589,8	59,0	38,2	156,3	1177,5%
Okres Púchov	315,6	520,7	695,9	79,3	102,2	205,0	-63,6%
Okres Trenčín	121,2	61,8	39,5	40,3	0,0	36,7	-54,3%
<b>Trenčiansky kraj</b>	<b>269,0</b>	<b>243,6</b>	<b>280,6</b>	<b>60,3</b>	<b>47,6</b>	<b>96,0</b>	<b>-8,3%</b>
Okres Komárno	1017,7	809,2	882,0	44,0	31,1	177,4	64,0%
Okres Levice	373,3	722,2	449,9	53,2	6,7	131,6	47,6%
Okres Nitra	513,3	378,2	550,1	59,0	6,2	140,7	16,3%
Okres Nové Zámky	851,5	667,6	807,0	138,8	38,7	240,4	58,5%
Okres Šaľa	294,4	341,0	357,0	56,2	0,0	97,9	7,4%
Okres Topoľčany	0,0	0,0	0,0	6,1	0,0	3,7	-90,9%
Okres Zlaté Moravce	100,8	106,9	59,9	120,4	18,7	81,2	-14,1%
<b>Nitriansky kraj</b>	<b>547,5</b>	<b>495,5</b>	<b>542,7</b>	<b>68,5</b>	<b>18,1</b>	<b>145,4</b>	<b>39,7%</b>
Okres Bytča	0,0	0,0	0,0	0,0	0,0	0,0	-
Okres Čadca	300,4	321,3	108,1	14,6	0,0	81,8	4,8%
Okres Dolný Kubín	0,0	0,0	0,0	70,4	96,6	53,8	361,5%
Okres Kysucké Nové Mesto	308,0	229,6	380,2	62,2	0,0	99,9	2326,7%
Okres Liptovský Mikuláš	431,6	380,1	445,5	24,4	0,0	113,0	-50,2%
Okres Martin	0,0	24,5	67,2	40,4	13,9	27,3	-77,3%
Okres Námestovo	315,9	180,9	276,2	17,4	0,0	87,4	-31,5%
Okres Ružomberok	2111,9	978,9	779,2	157,3	79,1	416,9	145,4%
Okres Turčianske Teplice	0,0	0,0	0,0	122,2	0,0	68,9	-15,4%
Okres Tvrdošín	636,2	600,6	946,5	74,9	22,9	220,2	-36,9%
Okres Žilina	258,2	468,1	632,1	6,9	0,0	119,5	89,5%
<b>Žilinský kraj</b>	<b>402,7</b>	<b>309,9</b>	<b>338,4</b>	<b>48,9</b>	<b>18,1</b>	<b>124,5</b>	<b>13,9%</b>
Okres Banská Bystrica	0,0	0,0	0,0	196,6	24,1	104,0	23,1%
Okres Banská Štiavnica	976,8	617,7	1336,9	31,9	0,0	185,6	-19,2%
Okres Brezno	81,6	151,4	0,0	18,5	0,0	29,9	-56,3%

Okres Detva	0,0	0,0	0,0	0,0	0,0	0,0	-100,0%
Okres Krupina	0,0	380,8	406,8	54,6	0,0	108,9	-
Okres Lučenec	570,4	404,5	779,0	23,0	0,0	167,9	75,5%
Okres Poltár	638,7	487,5	270,8	14,3	0,0	132,0	-12,1%
Okres Revúca	112,7	68,6	128,6	0,0	0,0	22,5	-42,9%
Okres Rimavská Sobota	0,0	13,5	25,4	37,6	9,3	24,3	133,3%
Okres Veľký Krtíš	455,5	439,9	470,5	20,0	0,0	101,3	457,1%
Okres Zvolen	0,0	306,4	445,7	74,7	84,5	104,7	-
Okres Žarnovica	292,8	284,4	593,0	21,8	0,0	85,2	-14,8%
Okres Žiar nad Hronom	155,0	65,8	117,4	3,9	0,0	19,0	-70,7%
<b>Banskobystrický kraj</b>	<b>237,6</b>	<b>232,8</b>	<b>347,9</b>	<b>37,3</b>	<b>14,2</b>	<b>79,8</b>	<b>18,6%</b>
Okres Bardejov	2177,3	1319,8	1160,2	151,6	200,1	576,8	-29,7%
Okres Humenné	0,0	0,0	0,0	0,0	0,0	0,0	-
Okres Kežmarok	159,8	159,0	104,3	32,3	24,4	72,6	-
Okres Levoča	466,2	364,4	0,0	0,0	0,0	76,2	-
Okres Medzilaborce	0,0	0,0	0,0	67,6	0,0	37,5	-
Okres Poprad	146,8	210,1	176,3	36,5	0,0	67,7	-30,0%
Okres Prešov	1243,0	1005,9	1307,5	199,9	26,7	508,9	68,8%
Okres Sabinov	260,2	180,9	196,8	52,2	86,4	124,0	-4,0%
Okres Snina	0,0	0,0	0,0	0,0	0,0	0,0	-
Okres Stará Ľubovňa	46,1	46,3	52,3	8,1	0,0	18,6	18,7%
Okres Stropkov	0,0	0,0	0,0	16,5	0,0	9,7	-
Okres Svidník	0,0	0,0	0,0	0,0	0,0	0,0	-
Okres Vranov nad Topľou	0,0	26,1	47,1	27,4	18,7	24,6	1156,8%
<b>Prešovský kraj</b>	<b>421,2</b>	<b>305,0</b>	<b>293,9</b>	<b>40,9</b>	<b>27,7</b>	<b>123,1</b>	<b>24,0%</b>
Okres Gelnica	275,7	514,5	379,9	9,5	53,1	129,6	302,4%
Okres Košice I	236,2	115,5	0,0	17,4	0,0	40,9	-
Okres Košice II	0,0	56,3	104,4	0,0	0,0	11,1	-
Okres Košice III	208,5	92,6	99,6	0,0	0,0	27,0	-
Okres Košice IV	0,0	0,0	0,0	0,0	0,0	0,0	-
Okres Košice - okolie	0,0	0,0	0,0	61,5	0,0	28,4	-2,8%
Okres Michalovce	663,8	357,4	356,2	66,3	0,0	159,8	72,1%
Okres Rožňava	59,4	55,3	31,0	0,0	0,0	12,2	623,5%
Okres Sobrance	0,0	0,0	0,0	38,3	33,1	32,8	-



Okres Spišská Nová Ves	0,0	0,0	0,0	0,0	0,0	0,0	-100,0%
Okres Trebišov	0,0	0,0	0,0	34,4	22,4	23,8	-42,2%
Košický kraj	135,7	101,3	89,5	23,3	8,3	42,5	94,7%
Slovenská republika	356,5	297,6	346,0	51,8	23,3	110,4	13,3%