

**Týždenné hlásenie za SR v roku 2019 – 46. kalendárny týždeň**

**Percento hlásiacich ambulancií lekárov**

**Ambulancie - pediatri (P)** 57

**Ambulancie - dospelí (D)** 45

**Stupeň aktivity** 1 – Bez aktivity

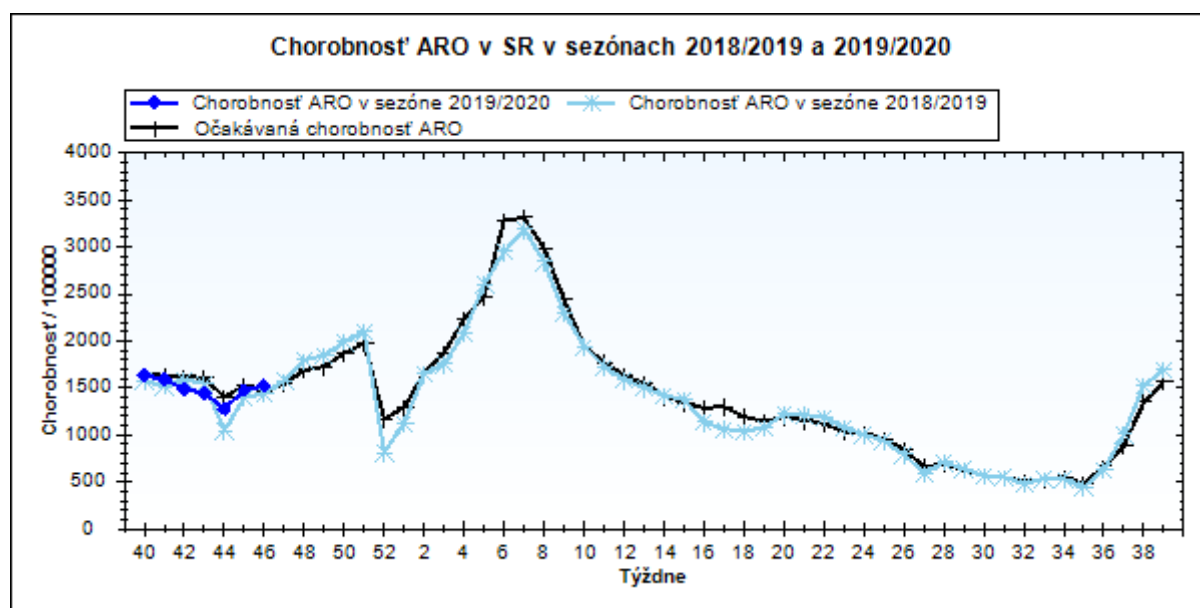
**Akútne respiračné ochorenia (ARO),  
chrípka a chrípke podobné ochorenia (CHPO)  
a úmrtia podľa vekových skupín, Slovenská republika**

Veková skupina	0 až 5	6 až 14	15 až 19	20 až 59	60 a viac	Spolu
Všetky ARO	9757	9479	5009	12866	3436	40547
Chorobnosť ARO	4950,2	3285,0	3246,1	921,9	632,2	1521,5
Z nich CHPO	673	783	500	802	177	2935
Chorobnosť CHPO	341,4	271,4	324,0	57,5	32,6	110,1
Úmrtia	0	0	0	0	0	0

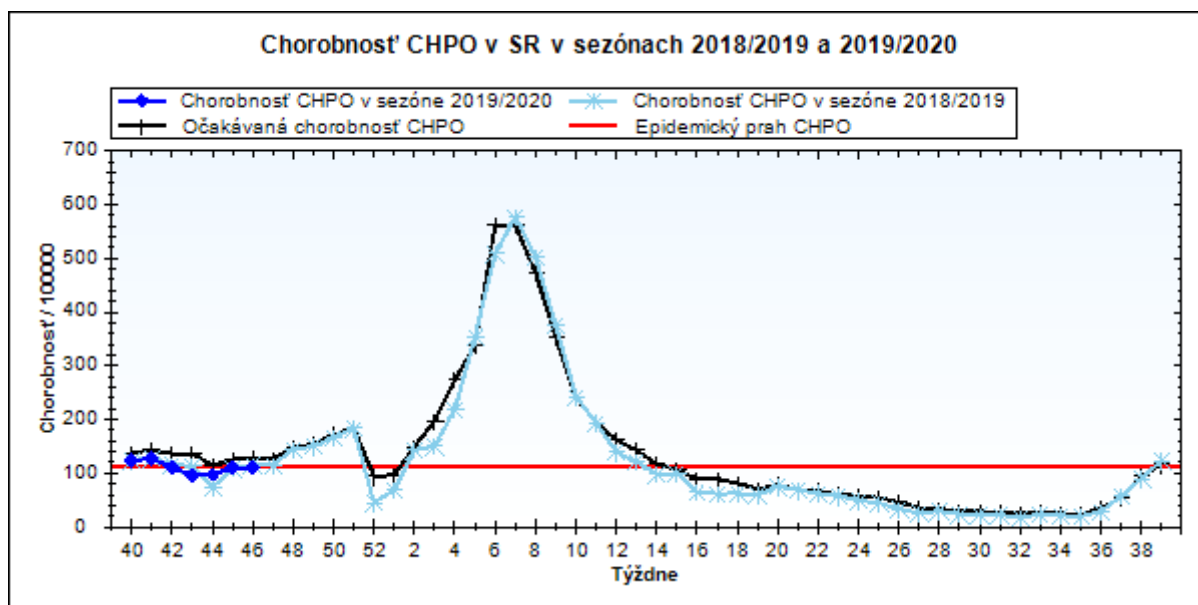
**Komplikácie akútnych respiračných ochorení podľa vekových skupín**

Veková skupina	0 až 5	6 až 14	15 až 19	20 až 59	60 a viac	Spolu
Pneumónie	46	35	19	55	20	175
Otitídy	115	75	25	51	14	280
Sinusitídy	60	121	65	142	33	421
Komplikácie spolu	221	231	109	248	67	876
%komplikácií z ARO	2,3	2,4	2,2	1,9	1,9	2,2

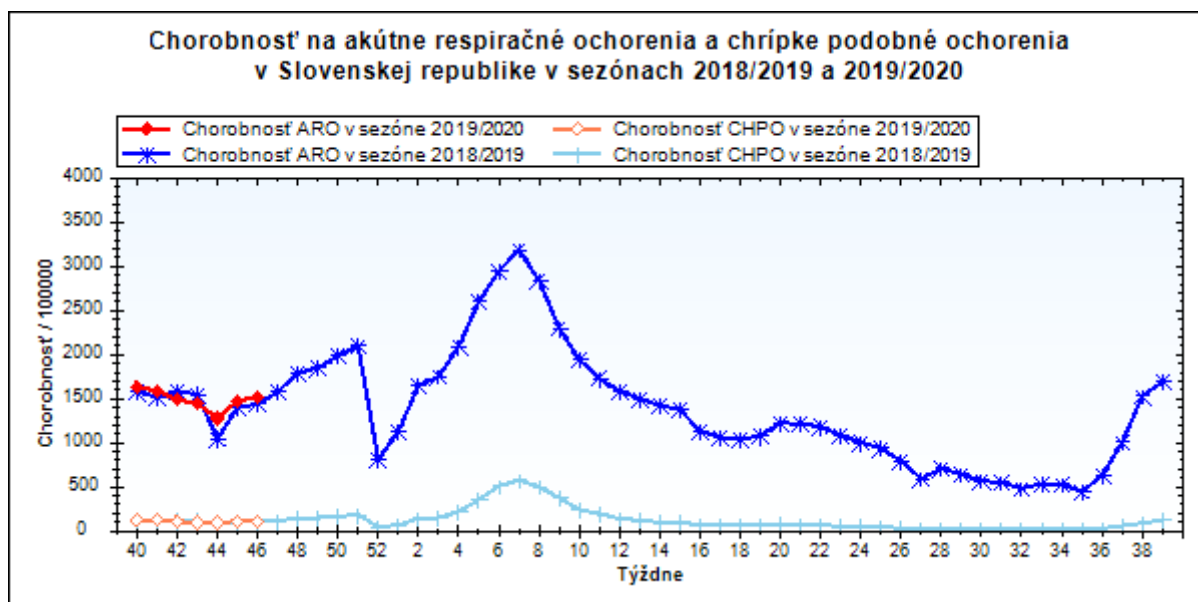
**obr1**



obr2



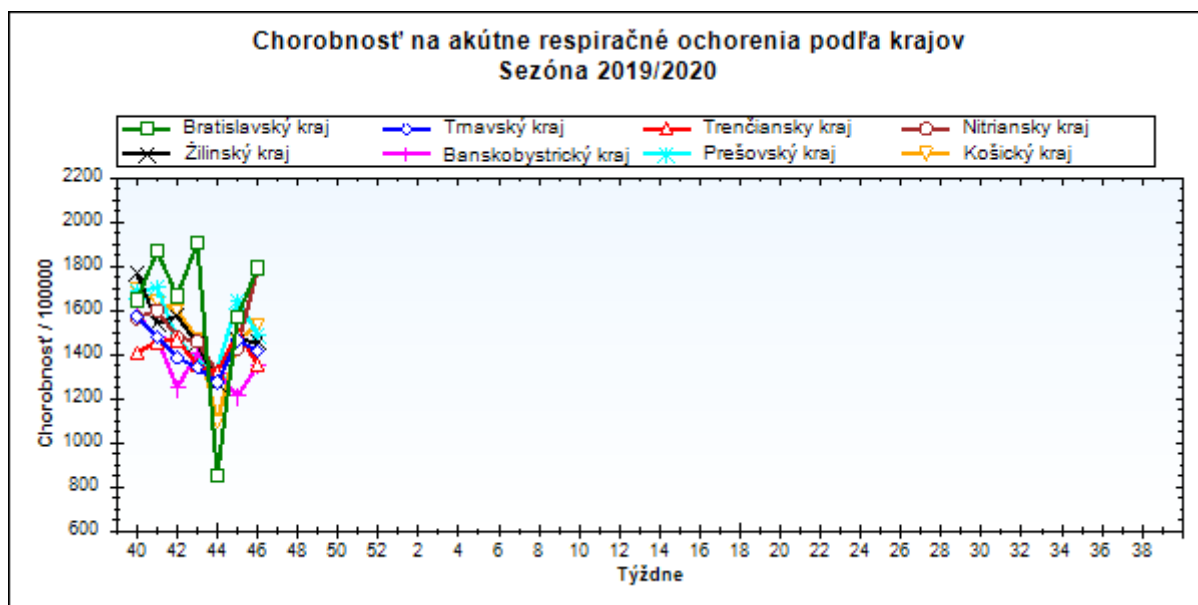
obr3



### Chorobnosť na akútne respiračné ochorenia podľa krajov a vekových skupín

Územná jednotka	0 až 5	6 až 14	15 až 19	20 až 59	60 a viac	Spolu	Porovnanie
Bratislavský kraj	6316,7	3589,9	4127,8	1386,7	663,9	1794,1	14,1%
Trnavský kraj	5479,0	3248,5	3148,3	912,1	619,3	1416,1	-3,4%
Trenčiansky kraj	5298,9	3619,4	3406,2	748,2	575,0	1358,2	-9,2%
Nitriansky kraj	5582,2	3979,0	4187,5	1268,6	688,6	1791,0	25,3%
Žilinský kraj	4798,8	2869,7	2846,0	820,7	619,2	1458,1	-0,5%
Banskobystrický kraj	4539,6	3240,7	2798,0	723,8	636,7	1350,1	11,5%
Prešovský kraj	4386,1	2836,8	2801,3	871,0	635,8	1492,4	-9,2%
Košický kraj	5415,1	3466,2	2995,3	776,2	571,2	1535,6	4,9%
Slovenská republika	4950,2	3285,0	3246,1	921,9	632,2	1521,5	3,0%

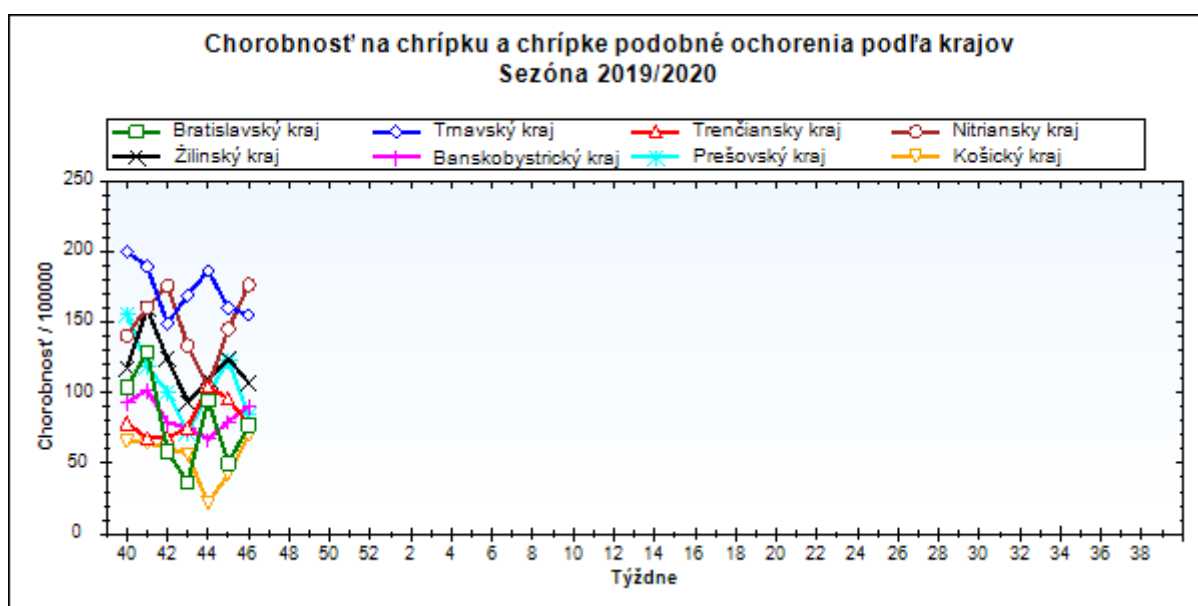
obr4



**Chorobnosť na chrípku a chrípke podobné ochorenia podľa krajov a vekových skupín**

Územná jednotka	0 až 5	6 až 14	15 až 19	20 až 59	60 a viac	Spolu	Porovnanie
Bratislavský kraj	216,7	159,0	136,5	65,6	31,1	77,1	53,8%
Trnavský kraj	571,7	431,0	564,8	88,6	32,3	155,2	-3,3%
Trenčiansky kraj	198,2	205,4	225,8	51,9	31,8	77,4	-19,4%
Nitriansky kraj	568,0	463,2	506,3	98,5	70,2	176,5	21,4%
Žilinský kraj	369,4	275,0	300,5	41,0	9,7	107,0	-14,0%
Banskobystrický kraj	292,1	234,8	386,7	34,2	13,2	90,1	13,0%
Prešovský kraj	320,8	212,6	186,0	27,4	13,3	84,4	-31,4%
Košický kraj	169,7	144,3	168,4	40,3	39,8	69,7	64,0%
Slovenská republika	341,4	271,4	324,0	57,5	32,6	110,1	-0,2%

obr5



**Chorobnosť na akútne respiračné ochorenia podľa okresov, krajov a vekových skupín**

Územná jednotka	0 až 5	6 až 14	15 až 19	20 až 59	60 a viac	Spolu	Porovnanie
Okres Bratislava I	10972,6	6343,7	6820,2	2063,9	846,0	2814,4	43,1%
Okres Bratislava II	8835,2	6253,9	1366,6	1754,4	692,5	1759,2	21,7%
Okres Bratislava III	4360,1	3511,3	6151,0	1371,1	284,4	1469,4	-40,7%
Okres Bratislava IV	7651,2	4122,7	5263,2	800,9	311,9	1388,1	9,4%
Okres Bratislava V	4861,9	3232,6	4760,6	1532,2	834,4	1844,3	-35,7%
Okres Malacky	4000,7	1990,6	1842,2	1253,1	563,1	1376,0	18,4%
Okres Pezinok	2451,5	2452,8	2803,7	863,5	1675,5	1382,8	90,5%
Okres Senec	6459,0	2949,4	3921,6	1958,7	744,8	2422,1	14,5%
<b>Bratislavský kraj</b>	<b>6316,7</b>	<b>3589,9</b>	<b>4127,8</b>	<b>1386,7</b>	<b>663,9</b>	<b>1794,1</b>	<b>14,1%</b>
Okres Dunajská Streda	4898,5	3241,7	2662,6	905,8	738,2	1365,0	-15,8%
Okres Galanta	5029,8	2604,6	2128,2	810,0	616,4	1252,0	19,2%
Okres Hlohovec	4404,2	2715,2	2641,5	808,4	610,7	1190,8	-2,7%
Okres Piešťany	4669,0	4220,9	5265,6	959,2	525,0	1479,6	-7,4%
Okres Senica	5436,6	3594,6	2407,4	993,0	609,8	1501,1	-2,9%
Okres Skalica	8099,9	2140,4	1668,1	668,6	624,5	1242,3	-2,3%
Okres Trnava	6430,4	3247,4	4108,9	1063,1	558,5	1628,7	8,7%
<b>Trnavský kraj</b>	<b>5479,0</b>	<b>3248,5</b>	<b>3148,3</b>	<b>912,1</b>	<b>619,3</b>	<b>1416,1</b>	<b>-3,4%</b>
Okres Bánovce nad Bebravou	3820,8	2249,5	2429,1	717,4	552,6	1104,7	-23,4%
Okres Ilava	3962,0	2818,0	4647,7	711,8	702,1	1417,5	-14,7%
Okres Myjava	6066,9	3669,7	1942,4	935,6	663,3	1412,6	-10,4%
Okres Nové Mesto nad Váhom	4089,7	2197,0	1522,8	807,5	810,1	1127,8	-22,0%
Okres Partizánske	4921,2	3166,8	4198,6	738,6	316,3	1326,0	17,6%
Okres Považská Bystrica	5456,5	3504,0	4244,1	674,2	336,1	1251,8	-8,7%
Okres Prievidza	6070,8	3434,3	2007,1	686,1	425,9	1110,0	-11,7%
Okres Púchov	3839,6	3931,0	4059,3	879,4	755,1	1561,8	-16,1%
Okres Trenčín	6632,0	5020,2	4240,9	726,0	685,5	1715,1	-0,2%
<b>Trenčiansky kraj</b>	<b>5298,9</b>	<b>3619,4</b>	<b>3406,2</b>	<b>748,2</b>	<b>575,0</b>	<b>1358,2</b>	<b>-9,2%</b>
Okres Komárno	5412,4	3871,1	4947,8	895,1	595,2	1488,7	22,0%
Okres Levice	6408,3	4548,5	3851,3	933,7	651,9	1779,9	31,2%
Okres Nitra	5589,9	4004,9	3990,6	3072,1	811,0	2764,3	49,8%
Okres Nové Zámky	6486,5	4636,2	4711,9	1065,5	677,1	1721,5	14,7%
Okres Šaľa	7633,1	5349,2	4856,3	1027,8	713,2	1933,9	28,6%
Okres Topoľčany	1747,7	1611,7	2242,8	1015,0	651,1	1057,5	0,9%
Okres Zlaté Moravce	8131,7	4749,8	5428,4	1268,4	953,5	2154,0	45,6%
<b>Nitriansky kraj</b>	<b>5582,2</b>	<b>3979,0</b>	<b>4187,5</b>	<b>1268,6</b>	<b>688,6</b>	<b>1791,0</b>	<b>25,3%</b>
Okres Bytča	3056,5	1863,6	1639,3	380,7	206,3	872,9	0,7%

Okres Čadca	2441,5	1782,4	2060,3	702,5	980,3	1078,0	-8,3%
Okres Dolný Kubín	6923,7	3332,5	3983,2	1171,8	1106,9	1977,4	11,1%
Okres Kysucké Nové Mesto	2692,7	1803,9	2553,0	949,5	1120,7	1267,8	6,1%
Okres Liptovský Mikuláš	4603,9	3326,0	3289,8	566,6	205,7	1251,6	5,2%
Okres Martin	5539,5	2859,2	2553,2	1017,7	502,8	1644,2	-12,1%
Okres Námestovo	5914,4	2759,7	2712,2	892,7	929,6	1771,6	18,2%
Okres Ružomberok	7853,5	4785,6	3821,9	629,4	606,4	1826,6	7,0%
Okres Turčianske Teplice	3389,8	1288,2	1423,0	777,4	509,1	914,2	-22,3%
Okres Tvrdošín	3789,5	3830,8	3577,7	1090,3	1122,6	1731,6	-19,4%
Okres Žilina	3586,6	2557,6	2669,6	671,4	183,4	1100,7	-12,1%
<b>Žilinský kraj</b>	<b>4798,8</b>	<b>2869,7</b>	<b>2846,0</b>	<b>820,7</b>	<b>619,2</b>	<b>1458,1</b>	<b>-0,5%</b>
Okres Banská Bystrica	6972,9	3773,2	2973,6	595,5	252,0	2001,2	43,6%
Okres Banská Štiavnica	2808,3	1853,1	2807,5	596,4	279,9	963,3	22,6%
Okres Brezno	11097,9	6157,1	3748,8	928,9	1107,3	2217,6	24,1%
Okres Detva	9647,1	4705,9	6535,9	578,9	618,8	1527,7	22,9%
Okres Krupina	2731,6	3498,3	2929,2	676,8	602,5	1146,8	-25,1%
Okres Lučenec	2248,0	2164,0	2003,1	870,3	644,0	1167,4	-18,2%
Okres Poltár	4744,5	1841,8	2075,8	248,0	360,0	889,4	33,4%
Okres Revúca	6674,8	5400,0	4245,3	666,8	1134,5	1891,4	40,4%
Okres Rimavská Sobota	2783,1	2013,2	2134,6	659,7	535,2	1115,2	31,4%
Okres Veľký Krtíš	2176,4	2293,9	3502,8	797,7	584,4	1093,6	-6,1%
Okres Zvolen	8216,4	5331,8	4568,6	858,3	819,1	1603,2	2,7%
Okres Žarnovica	8638,4	5497,6	1705,0	747,5	527,8	1869,7	11,9%
Okres Žiar nad Hronom	1406,8	2099,9	1324,2	554,9	383,6	752,1	25,2%
<b>Banskobystrický kraj</b>	<b>4539,6</b>	<b>3240,7</b>	<b>2798,0</b>	<b>723,8</b>	<b>636,7</b>	<b>1350,1</b>	<b>11,5%</b>
Okres Bardejov	5598,8	3671,5	3766,0	1399,8	1311,0	2137,6	-11,3%
Okres Humenné	1832,3	1636,4	2030,4	569,8	346,4	754,5	-4,6%
Okres Kežmarok	6015,6	3825,1	4023,0	724,7	690,8	1777,9	27,5%
Okres Levoča	1491,9	1797,6	1799,2	722,8	287,7	890,2	6,2%
Okres Medzilaborce	1510,1	1397,9	2018,6	1509,9	1532,1	1445,9	-11,0%
Okres Poprad	5293,7	3309,1	3269,9	992,4	468,5	1527,8	17,3%
Okres Prešov	7630,6	3640,4	2299,3	3261,4	899,7	3205,4	-20,7%
Okres Sabinov	10035,3	5782,4	3541,7	0,0	0,0	4347,0	16,2%
Okres Snina	3273,5	2044,2	2619,7	331,0	567,0	827,2	-2,2%
Okres Stará Ľubovňa	5163,7	2699,0	2643,3	1234,8	480,0	1729,0	25,5%
Okres Stropkov	1105,6	1694,0	3959,2	576,2	266,8	808,8	-20,2%
Okres Svidník	2740,4	2228,3	1875,7	524,7	744,8	933,9	-11,0%

Okres Vranov nad Topľou	3405,3	2854,0	3013,8	577,0	636,1	1359,7	-6,0%
Prešovský kraj	4386,1	2836,8	2801,3	871,0	635,8	1492,4	-9,2%
Okres Gelnica	3860,3	3839,0	2887,5	749,6	707,6	1491,0	6,4%
Okres Košice I	7939,7	3627,1	2849,0	1697,2	762,8	2257,8	17,6%
Okres Košice II	8095,2	4204,6	6042,4	694,9	38,5	1601,9	13,5%
Okres Košice III	6531,7	3936,7	5579,3	269,8	39,7	1054,8	-13,9%
Okres Košice IV	7906,2	3690,5	3295,7	310,1	107,4	1504,2	-5,6%
Okres Košice - okolie	2613,2	3025,7	2257,2	667,1	1020,5	1283,2	5,7%
Okres Michalovce	5076,3	3243,1	2520,5	775,6	705,0	1535,4	-16,5%
Okres Rožňava	8463,2	3901,9	1624,3	945,0	759,6	1769,3	22,0%
Okres Sobrance	5846,3	4928,7	4204,9	383,3	311,8	1408,7	37,3%
Okres Spišská Nová Ves	5606,3	4505,5	3990,5	942,6	814,6	2013,2	37,1%
Okres Trebišov	2043,6	1669,3	1642,1	716,2	622,3	945,4	-22,0%
Košický kraj	5415,1	3466,2	2995,3	776,2	571,2	1535,6	4,9%
Slovenská republika	4950,2	3285,0	3246,1	921,9	632,2	1521,5	3,0%

***Chorobnosť na chrípku a chrípke podobné ochorenia podľa okresov, krajov a vekových skupín***

Územná jednotka	0 až 5	6 až 14	15 až 19	20 až 59	60 a viac	Spolu	Porovnanie
Okres Bratislava I	0,0	0,0	0,0	223,8	47,0	133,4	72,1%
Okres Bratislava II	0,0	0,0	0,0	47,4	0,0	34,4	182,4%
Okres Bratislava III	622,9	780,3	1025,2	162,4	0,0	197,4	32,5%
Okres Bratislava IV	1588,0	970,0	554,0	18,0	44,6	166,0	92,9%
Okres Bratislava V	0,0	0,0	0,0	0,0	0,0	0,0	-100,0%
Okres Malacky	0,0	0,0	0,0	0,0	0,0	0,0	-100,0%
Okres Pezinok	0,0	0,0	0,0	55,1	0,0	37,7	-41,8%
Okres Senec	0,0	0,0	0,0	136,4	196,0	86,1	143,0%
Bratislavský kraj	216,7	159,0	136,5	65,6	31,1	77,1	53,8%
Okres Dunajská Streda	734,8	570,7	486,0	87,5	24,3	166,7	-9,8%
Okres Galanta	0,0	0,0	0,0	0,0	0,0	0,0	-100,0%
Okres Hlohovec	1494,3	819,7	1226,4	158,9	50,9	303,9	5,4%
Okres Piešťany	1569,1	1513,2	2028,9	177,6	100,4	412,6	18,6%
Okres Senica	183,7	49,6	181,7	61,5	12,2	61,9	-32,5%
Okres Skalica	0,0	0,0	0,0	7,3	0,0	4,6	-85,7%
Okres Trnava	282,9	124,4	333,2	96,4	22,6	104,2	-25,2%
Trnavský kraj	571,7	431,0	564,8	88,6	32,3	155,2	-3,3%

Okres Bánovce nad Bebravou	70,8	239,3	0,0	50,1	20,5	59,3	6,1%
Okres Ilava	276,4	298,4	251,2	115,9	123,9	151,5	-17,3%
Okres Myjava	356,9	244,6	0,0	111,4	45,7	109,1	400,0%
Okres Nové Mesto nad Váhom	0,0	0,0	0,0	53,1	47,0	42,6	-0,8%
Okres Partizánske	0,0	0,0	0,0	48,0	21,1	29,5	-
Okres Považská Bystrica	189,8	0,0	114,7	46,6	0,0	44,2	-52,5%
Okres Prievidza	282,4	115,2	41,0	51,6	40,8	64,6	-58,7%
Okres Púchov	736,4	1143,6	1686,2	54,0	39,7	320,2	56,2%
Okres Trenčín	21,4	43,7	27,9	14,8	0,0	14,9	-59,5%
<b>Trenčiansky kraj</b>	<b>198,2</b>	<b>205,4</b>	<b>225,8</b>	<b>51,9</b>	<b>31,8</b>	<b>77,4</b>	<b>-19,4%</b>
Okres Komárno	723,1	437,5	590,8	84,3	28,3	156,6	-11,7%
Okres Levice	594,3	583,1	632,3	118,6	123,3	228,6	73,7%
Okres Nitra	477,4	351,7	204,6	53,1	0,0	128,5	-8,7%
Okres Nové Zámky	963,3	860,1	964,2	160,1	144,1	294,2	22,4%
Okres Šaľa	302,3	243,1	274,9	139,8	0,0	132,6	35,4%
Okres Topoľčany	118,5	109,9	169,9	20,3	8,0	39,2	959,2%
Okres Zlaté Moravce	134,4	47,5	79,8	30,0	93,0	51,8	-36,1%
<b>Nitriansky kraj</b>	<b>568,0</b>	<b>463,2</b>	<b>506,3</b>	<b>98,5</b>	<b>70,2</b>	<b>176,5</b>	<b>21,4%</b>
Okres Bytča	0,0	0,0	0,0	72,0	29,5	36,8	-
Okres Čadca	231,3	238,7	127,2	0,0	0,0	61,4	-24,9%
Okres Dolný Kubín	235,5	185,1	314,5	12,8	35,1	72,0	33,8%
Okres Kysucké Nové Mesto	264,0	196,8	271,6	151,9	0,0	137,5	37,7%
Okres Liptovský Mikuláš	402,8	171,1	616,8	44,9	0,0	111,9	-0,9%
Okres Martin	54,3	73,6	44,8	50,5	0,0	41,4	51,5%
Okres Námestovo	265,1	151,8	162,3	18,4	0,0	70,0	-19,9%
Okres Ružomberok	1616,9	1109,4	890,5	86,8	52,7	363,8	-12,7%
Okres Turčianske Teplice	242,1	80,5	129,4	111,1	0,0	87,7	27,3%
Okres Tvrdošín	1020,2	614,8	1351,6	17,9	0,0	233,6	6,1%
Okres Žilina	181,6	284,2	0,0	0,0	0,0	45,0	-62,3%
<b>Žilinský kraj</b>	<b>369,4</b>	<b>275,0</b>	<b>300,5</b>	<b>41,0</b>	<b>9,7</b>	<b>107,0</b>	<b>-14,0%</b>
Okres Banská Bystrica	0,0	83,8	82,6	0,0	0,0	22,2	-78,6%
Okres Banská Štiavnica	1221,0	755,0	1470,6	55,9	0,0	309,3	66,7%
Okres Brezno	163,2	151,4	89,3	0,0	0,0	29,1	-2,7%

Okres Detva	0,0	0,0	0,0	17,5	0,0	10,5	-
Okres Krupina	0,0	571,2	1830,8	65,5	0,0	185,8	70,6%
Okres Lučenec	436,2	323,6	556,4	52,0	16,5	154,3	-8,1%
Okres Poltár	1642,3	433,4	631,8	13,1	0,0	216,0	63,6%
Okres Revúca	253,5	102,9	193,0	10,1	27,0	50,7	125,0%
Okres Rimavská Sobota	0,0	0,0	33,9	40,5	15,7	24,0	-1,4%
Okres Veľký Krtíš	151,8	94,3	209,1	39,4	49,7	61,4	-39,4%
Okres Zvolen	0,0	0,0	0,0	5,7	0,0	3,8	-96,4%
Okres Žarnovica	366,0	379,1	518,9	86,7	0,0	150,9	77,1%
Okres Žiar nad Hronom	201,0	358,5	182,6	35,3	11,6	80,7	324,6%
<b>Banskobystrický kraj</b>	<b>292,1</b>	<b>234,8</b>	<b>386,7</b>	<b>34,2</b>	<b>13,2</b>	<b>90,1</b>	<b>13,0%</b>
Okres Bardejov	1866,3	791,9	864,3	175,6	110,4	429,4	-25,6%
Okres Humenné	0,0	0,0	0,0	0,0	0,0	0,0	-
Okres Kežmarok	348,0	362,7	194,7	14,1	0,0	95,5	31,6%
Okres Levoča	149,2	48,6	81,8	62,9	32,0	62,4	-18,2%
Okres Medzilaborce	0,0	0,0	0,0	0,0	0,0	0,0	-100,0%
Okres Poprad	154,2	300,8	370,2	6,1	0,0	64,9	-4,1%
Okres Prešov	621,5	479,0	450,8	74,1	0,0	287,3	-43,5%
Okres Sabinov	371,7	484,6	112,4	0,0	0,0	231,1	86,4%
Okres Snina	0,0	0,0	0,0	0,0	0,0	0,0	-
Okres Stará Ľubovňa	69,2	92,5	52,3	0,0	0,0	21,9	17,4%
Okres Stropkov	0,0	0,0	0,0	28,3	0,0	17,5	80,0%
Okres Svidník	0,0	0,0	0,0	0,0	0,0	0,0	-
Okres Vranov nad Topľou	0,0	22,7	20,5	6,4	0,0	8,2	-66,9%
<b>Prešovský kraj</b>	<b>320,8</b>	<b>212,6</b>	<b>186,0</b>	<b>27,4</b>	<b>13,3</b>	<b>84,4</b>	<b>-31,4%</b>
Okres Gelnica	275,7	474,9	455,9	202,1	330,2	280,7	116,6%
Okres Košice I	125,0	40,8	0,0	9,4	0,0	19,5	-52,4%
Okres Košice II	346,3	384,9	1153,6	51,0	0,0	143,4	1187,7%
Okres Košice III	208,5	185,3	0,0	0,0	0,0	26,3	-2,8%
Okres Košice IV	0,0	0,0	0,0	0,0	0,0	0,0	-
Okres Košice - okolie	0,0	0,0	0,0	49,2	0,0	26,2	-7,6%
Okres Michalovce	295,9	145,6	164,9	18,0	40,3	71,3	-55,4%
Okres Rožňava	64,9	80,5	0,0	36,5	32,1	39,5	224,2%
Okres Sobrance	1206,4	890,7	573,4	11,0	0,0	208,9	536,4%



Okres Spišská Nová Ves	0,0	29,9	28,9	12,0	47,9	20,5	-
Okres Trebišov	117,4	85,6	52,1	56,0	39,4	59,7	151,2%
Košický kraj	169,7	144,3	168,4	40,3	39,8	69,7	64,0%
Slovenská republika	341,4	271,4	324,0	57,5	32,6	110,1	-0,2%