

**Týždenné hlásenie za SR v roku 2019 – 47. kalendárny týždeň**

**Percento hlásiacich ambulancií lekárov**

**Ambulancie - pediatri (P)** 59

**Ambulancie - dospelí (D)** 46

**Stupeň aktivity** 2 – Sporadický výskyt

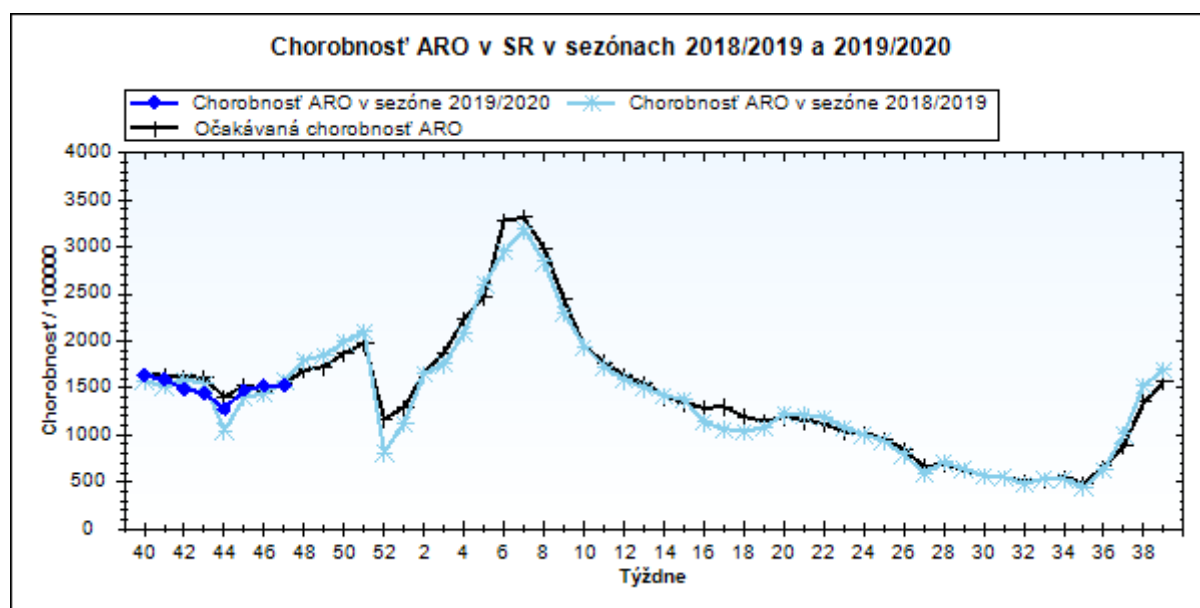
**Akútne respiračné ochorenia (ARO),  
chrípka a chrípke podobné ochorenia (CHPO)  
a úmrtia podľa vekových skupín, Slovenská republika**

Veková skupina	0 až 5	6 až 14	15 až 19	20 až 59	60 a viac	Spolu
Všetky ARO	10096	10065	5277	12592	3621	41651
Chorobnosť ARO	4997,9	3403,4	3336,7	886,5	654,6	1531,3
Z nich CHPO	781	882	534	786	215	3198
Chorobnosť CHPO	386,6	298,2	337,7	55,3	38,9	117,6
Úmrtia	0	0	0	0	0	0

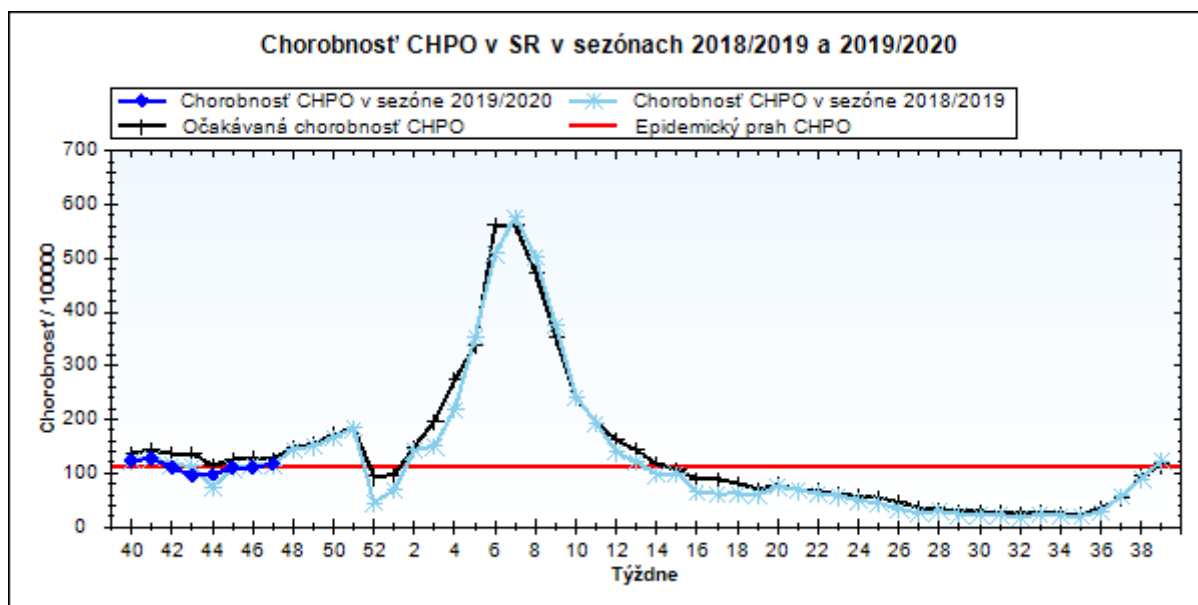
**Komplikácie akútnych respiračných ochorení podľa vekových skupín**

Veková skupina	0 až 5	6 až 14	15 až 19	20 až 59	60 a viac	Spolu
Pneumónie	54	58	17	53	29	211
Otitídy	120	86	24	49	11	290
Sinusitídy	113	152	107	198	43	613
Komplikácie spolu	287	296	148	300	83	1114
%komplikácií z ARO	2,8	2,9	2,8	2,4	2,3	2,7

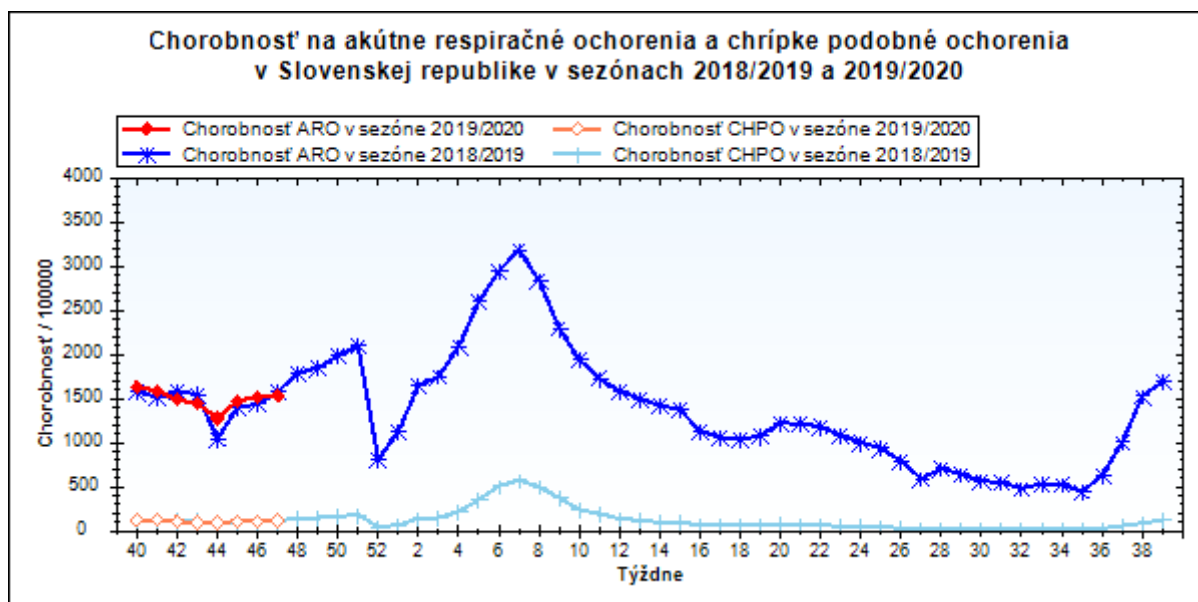
**obr1**



obr2



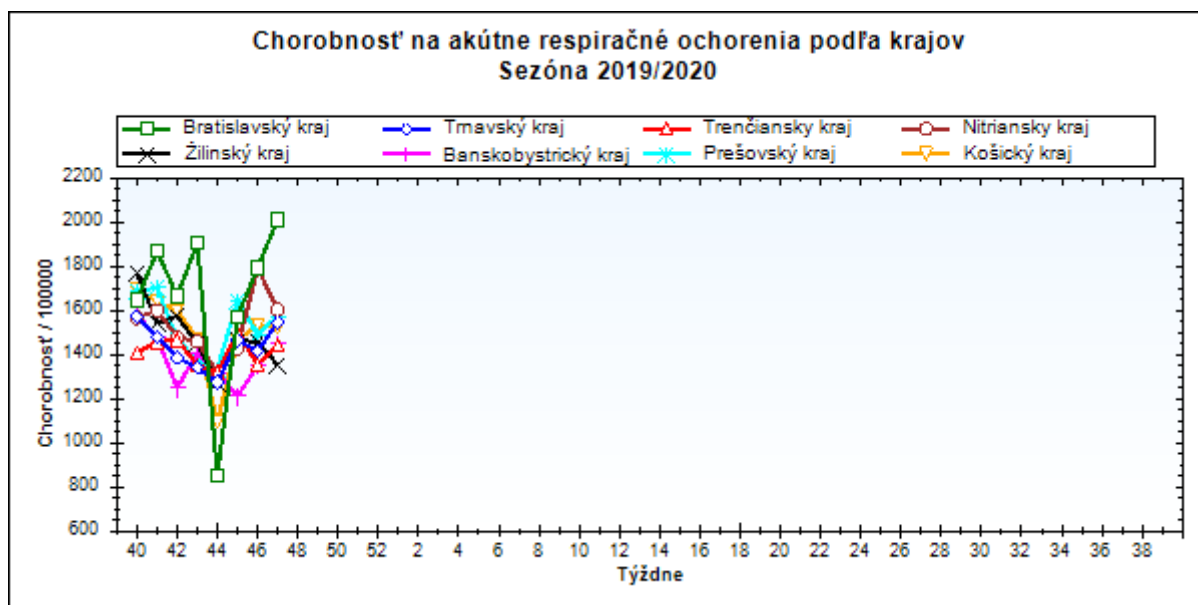
obr3



### Chorobnosť na akútne respiračné ochorenia podľa krajov a vekových skupín

Územná jednotka	0 až 5	6 až 14	15 až 19	20 až 59	60 a viac	Spolu	Porovnanie
Bratislavský kraj	6303,5	3727,0	3972,6	1416,7	792,0	2013,0	12,2%
Trnavský kraj	5133,6	4009,4	3331,0	960,3	579,5	1547,4	9,3%
Trenčiansky kraj	5348,3	3644,9	3553,8	786,9	646,5	1443,2	6,3%
Nitriansky kraj	5680,6	3965,7	4213,4	981,4	659,6	1604,2	-10,4%
Žilinský kraj	4375,7	2770,7	2649,8	770,0	521,6	1352,7	-7,2%
Banskobystrický kraj	4471,4	3106,1	3727,7	886,1	731,7	1449,0	7,3%
Prešovský kraj	5349,9	3135,7	2846,4	824,9	704,8	1574,7	5,5%
Košický kraj	5314,7	3561,5	2963,3	761,3	655,6	1522,3	-0,9%
Slovenská republika	4997,9	3403,4	3336,7	886,5	654,6	1531,3	0,6%

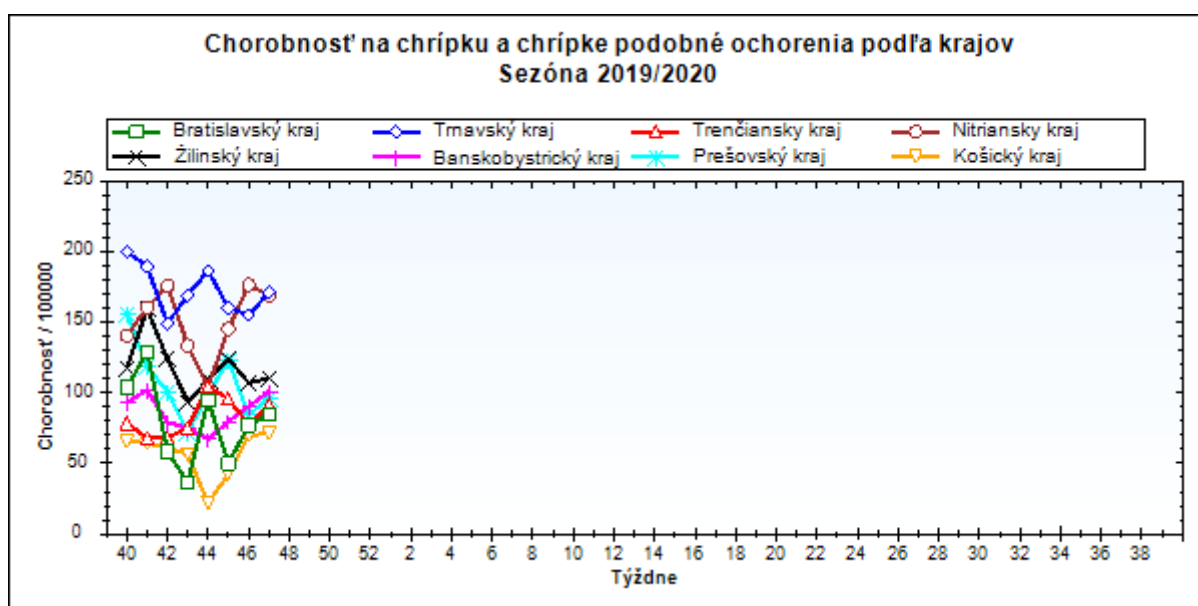
obr4



**Chorobnosť na chrípku a chrípke podobné ochorenia podľa krajov a vekových skupín**

Územná jednotka	0 až 5	6 až 14	15 až 19	20 až 59	60 a viac	Spolu	Porovnanie
Bratislavský kraj	210,6	101,3	145,0	83,7	26,1	84,7	9,8%
Trnavský kraj	665,2	456,8	601,4	79,4	36,8	171,2	10,3%
Trenčiansky kraj	233,0	250,5	252,1	56,2	45,8	92,2	19,1%
Nitriansky kraj	654,7	483,7	467,7	88,5	58,3	169,1	-4,2%
Žilinský kraj	373,9	274,6	330,0	38,2	23,6	110,3	3,1%
Banskobystrický kraj	327,1	278,0	346,4	50,6	23,9	101,1	12,1%
Prešovský kraj	392,3	251,5	271,3	22,2	16,9	96,3	14,1%
Košický kraj	169,5	180,9	126,2	35,7	57,2	71,5	2,6%
Slovenská republika	386,6	298,2	337,7	55,3	38,9	117,6	6,8%

obr5



**Chorobnosť na akútne respiračné ochorenia podľa okresov, krajov a vekových skupín**

Územná jednotka	0 až 5	6 až 14	15 až 19	20 až 59	60 a viac	Spolu	Porovnanie
Okres Bratislava I	12540,1	6185,1	7307,4	2859,6	1253,3	4061,5	44,3%
Okres Bratislava II	5666,7	4241,8	3143,2	1566,5	693,9	2004,9	14,0%
Okres Bratislava III	3737,3	2926,1	6151,0	3608,2	162,5	2820,9	92,0%
Okres Bratislava IV	14147,5	8487,9	11080,3	935,9	423,3	1758,9	26,7%
Okres Bratislava V	5957,5	3367,3	3311,7	1304,6	734,2	1899,4	3,0%
Okres Malacky	4334,1	2903,0	4052,8	1372,4	1126,1	1722,4	25,2%
Okres Pezinok	1961,2	1886,8	1401,9	578,7	0,0	704,0	-49,1%
Okres Senec	6512,8	3064,9	3186,3	644,6	2430,4	2204,1	-9,0%
<b>Bratislavský kraj</b>	<b>6303,5</b>	<b>3727,0</b>	<b>3972,6</b>	<b>1416,7</b>	<b>792,0</b>	<b>2013,0</b>	<b>12,2%</b>
Okres Dunajská Streda	4790,8	3194,9	3042,9	807,9	693,5	1339,4	-1,9%
Okres Galanta	4905,6	2696,7	2049,3	823,1	400,6	1187,8	-5,1%
Okres Hlohovec	3460,5	2322,4	2264,2	1044,1	471,3	1268,5	6,5%
Okres Piešťany	5130,6	8670,8	4592,3	976,0	463,7	2035,7	37,6%
Okres Senica	6571,2	3938,9	3331,0	1094,3	543,6	1639,6	9,2%
Okres Skalica	3240,0	2935,4	1868,3	626,9	529,9	1074,1	-13,5%
Okres Trnava	5986,4	3957,1	4452,2	1304,3	699,6	1967,6	20,8%
<b>Trnavský kraj</b>	<b>5133,6</b>	<b>4009,4</b>	<b>3331,0</b>	<b>960,3</b>	<b>579,5</b>	<b>1547,4</b>	<b>9,3%</b>
Okres Bánovce nad Bebravou	4457,5	2488,8	2602,7	734,1	1146,2	1349,5	22,2%
Okres Ilava	3977,3	3300,5	5471,2	856,6	1078,0	1713,7	20,9%
Okres Myjava	4907,1	3211,0	2697,8	1191,8	1212,2	1595,9	13,0%
Okres Nové Mesto nad Váhom	3237,7	2389,7	3118,2	775,7	1056,7	1209,9	7,3%
Okres Partizánske	4995,7	3556,5	4287,9	734,5	192,8	1409,0	6,3%
Okres Považská Bystrica	5314,1	4441,8	3880,9	559,7	290,8	1195,5	-4,5%
Okres Prievidza	6951,1	4327,8	3296,1	900,0	315,1	1478,5	33,2%
Okres Púchov	2209,1	1592,8	1445,3	659,6	643,8	892,3	-42,9%
Okres Trenčín	7637,5	4916,5	4150,2	712,3	626,0	1790,1	4,4%
<b>Trenčiansky kraj</b>	<b>5348,3</b>	<b>3644,9</b>	<b>3553,8</b>	<b>786,9</b>	<b>646,5</b>	<b>1443,2</b>	<b>6,3%</b>
Okres Komárno	5302,8	3778,3	5809,4	651,6	372,1	1399,2	-6,0%
Okres Levice	7364,3	5034,1	4218,8	1061,3	495,8	1830,6	2,8%
Okres Nitra	6785,3	4545,9	4929,8	1378,7	1090,1	2109,2	-23,7%
Okres Nové Zámky	6736,0	4629,4	4590,9	971,2	778,8	1710,3	-0,7%
Okres Šaľa	5290,3	3369,3	3468,8	849,2	350,9	1363,7	-29,5%
Okres Topoľčany	1955,1	1355,3	1801,0	1019,4	587,1	1015,5	-4,0%
Okres Zlaté Moravce	5011,5	4600,6	2326,5	569,3	470,9	1270,7	-41,0%
<b>Nitriansky kraj</b>	<b>5680,6</b>	<b>3965,7</b>	<b>4213,4</b>	<b>981,4</b>	<b>659,6</b>	<b>1604,2</b>	<b>-10,4%</b>
Okres Bytča	2628,6	1557,4	1114,8	360,1	235,8	711,7	-18,5%

Okres Čadca	3598,0	2546,4	2686,0	501,9	502,9	1084,8	0,6%
Okres Dolný Kubín	6257,6	3676,3	3953,3	1213,1	1052,2	2133,8	7,9%
Okres Kysucké Nové Mesto	2692,7	2361,4	2335,7	672,3	1136,7	1144,3	-9,7%
Okres Liptovský Mikuláš	4782,7	2982,6	2641,2	944,3	192,8	1420,9	13,5%
Okres Martin	5123,1	2773,3	1948,5	1016,0	319,0	1462,3	-11,1%
Okres Námestovo	3997,3	2290,6	2155,9	776,8	799,1	1462,4	-17,5%
Okres Ružomberok	6236,6	4089,5	4007,4	591,0	693,6	1598,0	-12,5%
Okres Turčianske Teplice	6174,3	2737,5	2069,9	855,2	436,4	1227,3	34,2%
Okres Tvrdošín	5882,0	4087,5	4316,0	948,8	702,7	1982,7	14,5%
Okres Žilina	2224,6	1487,7	1633,2	757,5	193,7	853,1	-22,5%
<b>Žilinský kraj</b>	<b>4375,7</b>	<b>2770,7</b>	<b>2649,8</b>	<b>770,0</b>	<b>521,6</b>	<b>1352,7</b>	<b>-7,2%</b>
Okres Banská Bystrica	6736,5	3823,5	3072,8	1109,9	630,1	1843,6	-7,9%
Okres Banská Štiavnica	2564,1	1715,9	5748,7	994,0	559,9	1285,4	33,4%
Okres Brezno	3264,1	3364,5	2380,2	1058,9	1203,4	1438,0	-35,2%
Okres Detva	9176,5	5464,9	6535,9	771,8	825,1	1727,9	13,1%
Okres Krupina	0,0	0,0	0,0	909,6	286,9	837,1	-27,0%
Okres Lučenec	3382,1	2293,5	3638,9	1013,2	759,6	1522,2	30,4%
Okres Poltár	2828,5	1571,0	1985,6	352,4	419,9	781,4	-12,1%
Okres Revúca	8313,9	5842,3	3936,5	838,5	756,3	2218,7	17,3%
Okres Rimavská Sobota	2749,7	1687,1	1960,3	809,4	952,4	1133,3	1,6%
Okres Veľký Krtíš	4310,6	3922,6	6221,4	1187,1	812,7	1743,0	59,4%
Okres Zvolen	6894,2	3861,0	4847,2	760,1	843,3	1587,0	-1,0%
Okres Žarnovica	6881,4	4644,5	5114,9	909,9	482,5	1801,2	-3,7%
Okres Žiar nad Hronom	1745,5	2136,5	1617,7	630,9	423,1	819,7	9,0%
<b>Banskobystrický kraj</b>	<b>4471,4</b>	<b>3106,1</b>	<b>3727,7</b>	<b>886,1</b>	<b>731,7</b>	<b>1449,0</b>	<b>7,3%</b>
Okres Bardejov	8052,5	4905,3	4980,2	1550,0	1534,9	2784,1	30,2%
Okres Humenné	1365,7	1321,3	1631,6	501,6	471,5	667,3	-11,6%
Okres Kežmarok	3698,9	3139,3	2855,0	551,6	372,0	1521,6	-14,4%
Okres Levoča	1367,6	2834,0	1908,2	958,5	671,4	1202,9	35,1%
Okres Medzilaborce	1845,6	1677,5	1552,8	1352,2	553,5	1199,6	-17,0%
Okres Poprad	7154,2	3610,0	3775,8	1334,3	615,1	1825,2	19,5%
Okres Prešov	9667,7	3832,0	2236,2	1276,5	1061,2	2244,1	-30,0%
Okres Sabinov	13304,4	6607,6	4201,0	2177,7	1123,3	4373,7	0,6%
Okres Snina	2553,3	1486,7	1705,8	331,0	652,9	699,9	-15,4%
Okres Stará Ľubovňa	5440,3	2668,1	2878,8	682,3	644,7	1499,9	-13,3%
Okres Stropkov	1216,1	2046,9	3842,8	652,9	443,5	904,6	11,8%
Okres Svidník	2792,1	2468,3	1982,9	528,8	780,1	969,5	3,8%

Okres Vranov nad Topľou	3476,2	2501,5	2255,2	577,2	587,2	1215,8	-10,6%
Prešovský kraj	5349,9	3135,7	2846,4	824,9	704,8	1574,7	5,5%
Okres Gelnica	3143,4	3443,3	3951,4	353,7	495,3	1191,9	-20,1%
Okres Košice I	5707,6	2745,6	2575,8	1265,1	657,6	1837,0	-18,6%
Okres Košice II	6471,9	3126,5	3445,7	654,5	343,3	1276,5	-20,3%
Okres Košice III	10214,4	4538,8	4084,8	272,9	178,7	1459,5	38,4%
Okres Košice IV	6487,3	3238,1	2360,8	426,4	122,8	1195,6	-20,5%
Okres Košice - okolie	3031,4	3323,7	2083,6	836,6	1360,6	1492,7	16,3%
Okres Michalovce	4734,8	3209,5	3479,1	829,6	621,2	1522,1	-0,9%
Okres Rožňava	7609,3	4148,2	1861,2	1070,2	971,2	1922,8	8,7%
Okres Sobrance	8537,5	5779,9	2803,3	785,7	843,3	2082,4	47,8%
Okres Spišská Nová Ves	6451,5	5867,6	5205,0	624,0	800,5	1925,7	-4,3%
Okres Trebišov	3006,6	2653,8	2476,2	771,0	619,3	1171,6	23,9%
Košický kraj	5314,7	3561,5	2963,3	761,3	655,6	1522,3	-0,9%
Slovenská republika	4997,9	3403,4	3336,7	886,5	654,6	1531,3	0,6%

***Chorobnosť na chrípku a chrípke podobné ochorenia podľa okresov, krajov a vekových skupín***

Územná jednotka	0 až 5	6 až 14	15 až 19	20 až 59	60 a viac	Spolu	Porovnanie
Okres Bratislava I	0,0	0,0	0,0	290,1	78,3	160,1	20,0%
Okres Bratislava II	0,0	0,0	0,0	108,4	0,0	57,4	67,0%
Okres Bratislava III	415,3	390,1	0,0	0,0	0,0	76,8	-61,1%
Okres Bratislava IV	2887,3	1455,1	2216,1	189,0	89,1	348,7	110,0%
Okres Bratislava V	0,0	0,0	0,0	0,0	0,0	0,0	-
Okres Malacky	0,0	0,0	0,0	0,0	0,0	0,0	-
Okres Pezinok	0,0	0,0	0,0	0,0	0,0	0,0	-100,0%
Okres Senec	215,3	44,4	122,5	0,0	0,0	48,4	-43,8%
Bratislavský kraj	210,6	101,3	145,0	83,7	26,1	84,7	9,8%
Okres Dunajská Streda	999,3	595,8	608,6	51,9	49,8	184,0	10,3%
Okres Galanta	558,9	175,4	118,2	3,4	0,0	57,5	-
Okres Hlohovec	786,5	614,8	754,7	122,8	0,0	233,8	-23,1%
Okres Piešťany	1057,2	1121,6	1452,3	172,5	98,7	368,0	-10,8%
Okres Senica	244,9	137,7	353,3	68,9	31,4	90,0	45,4%
Okres Skalica	0,0	0,0	0,0	19,6	25,2	15,1	227,3%
Okres Trnava	447,4	282,7	590,6	141,8	21,0	175,4	68,3%
Trnavský kraj	665,2	456,8	601,4	79,4	36,8	171,2	10,3%

Okres Bánovce nad Bebravou	0,0	95,7	173,5	95,3	140,4	99,6	67,8%
Okres Ilava	143,3	257,9	390,8	111,7	185,9	153,7	1,5%
Okres Myjava	669,1	382,3	134,9	100,2	114,4	156,0	43,0%
Okres Nové Mesto nad Váhom	0,0	38,5	72,5	5,3	11,7	12,2	-71,4%
Okres Partizánske	0,0	194,9	178,7	54,8	24,1	64,3	118,2%
Okres Považská Bystrica	166,1	39,3	66,9	4,6	0,0	17,5	-60,6%
Okres Prievidza	847,1	634,5	636,1	98,4	35,0	193,2	199,2%
Okres Púchov	45,1	336,9	107,1	0,0	0,0	48,2	-84,9%
Okres Trenčín	0,0	46,4	88,9	40,9	23,2	34,7	133,3%
<b>Trenčiansky kraj</b>	<b>233,0</b>	<b>250,5</b>	<b>252,1</b>	<b>56,2</b>	<b>45,8</b>	<b>92,2</b>	<b>19,1%</b>
Okres Komárno	766,9	583,3	443,1	43,1	56,4	158,9	1,4%
Okres Levice	885,9	464,1	554,3	161,8	81,4	232,8	1,8%
Okres Nitra	745,6	549,3	743,2	62,4	16,3	173,5	35,1%
Okres Nové Zámky	867,0	740,7	585,7	140,4	118,9	245,1	-16,7%
Okres Šaľa	593,8	416,8	261,8	83,7	15,3	138,7	4,6%
Okres Topoľčany	148,1	109,9	135,9	18,5	7,3	37,0	-5,4%
Okres Zlaté Moravce	57,6	0,0	68,4	82,4	34,9	56,6	9,1%
<b>Nitriansky kraj</b>	<b>654,7</b>	<b>483,7</b>	<b>467,7</b>	<b>88,5</b>	<b>58,3</b>	<b>169,1</b>	<b>-4,2%</b>
Okres Bytča	0,0	0,0	0,0	61,7	58,9	40,1	9,1%
Okres Čadca	329,0	305,6	223,8	2,8	0,0	75,5	23,0%
Okres Dolný Kubín	282,6	132,2	89,8	23,5	42,9	69,2	-3,9%
Okres Kysucké Nové Mesto	422,4	164,0	325,9	0,0	0,0	61,2	-55,5%
Okres Liptovský Mikuláš	641,3	511,8	700,1	102,8	0,0	225,9	101,8%
Okres Martin	72,4	49,1	22,4	36,5	23,9	35,7	-13,8%
Okres Námestovo	489,5	207,0	278,2	38,4	0,0	131,1	87,3%
Okres Ružomberok	759,0	500,3	593,7	95,2	109,5	217,9	-40,1%
Okres Turčianske Teplice	363,2	322,1	258,7	100,0	0,0	112,7	28,6%
Okres Tvrdošín	520,5	371,6	624,7	104,3	63,9	206,2	-11,7%
Okres Žilina	272,4	384,5	502,5	3,0	0,0	86,5	92,0%
<b>Žilinský kraj</b>	<b>373,9</b>	<b>274,6</b>	<b>330,0</b>	<b>38,2</b>	<b>23,6</b>	<b>110,3</b>	<b>3,1%</b>
Okres Banská Bystrica	70,9	0,0	198,2	121,8	0,0	72,8	227,3%
Okres Banská Štiavnica	854,7	1029,5	1336,9	49,7	0,0	247,4	-20,0%
Okres Brezno	108,8	67,3	0,0	8,0	0,0	14,5	-50,0%

Okres Detva	0,0	0,0	0,0	17,5	0,0	10,5	0,0%
Okres Krupina	0,0	0,0	0,0	54,6	0,0	44,8	-75,9%
Okres Lučenec	392,6	218,4	0,0	77,9	165,1	130,3	-15,5%
Okres Poltár	0,0	0,0	0,0	26,1	30,0	19,1	-91,2%
Okres Revúca	270,4	82,3	308,7	10,1	0,0	57,2	12,8%
Okres Rimavská Sobota	0,0	0,0	0,0	68,2	24,7	43,2	79,9%
Okres Veľký Krtíš	1594,3	1136,5	1585,8	110,8	13,3	325,3	430,0%
Okres Zvolen	0,0	61,3	0,0	9,7	0,0	10,8	185,7%
Okres Žarnovica	292,8	426,5	815,4	60,7	40,2	152,4	1,0%
Okres Žiar nad Hronom	321,5	409,7	313,1	23,5	0,0	83,3	3,2%
<b>Banskobystrický kraj</b>	<b>327,1</b>	<b>278,0</b>	<b>346,4</b>	<b>50,6</b>	<b>23,9</b>	<b>101,1</b>	<b>12,1%</b>
Okres Bardejov	3525,1	1737,7	1999,6	225,4	159,5	862,0	100,7%
Okres Humenné	0,0	0,0	0,0	0,0	0,0	0,0	-
Okres Kežmarok	238,6	263,8	51,9	49,3	0,0	100,5	5,2%
Okres Levoča	0,0	0,0	0,0	0,0	0,0	0,0	-100,0%
Okres Medzilaborce	0,0	0,0	0,0	0,0	0,0	0,0	-
Okres Poprad	246,7	401,1	296,1	5,7	30,0	71,8	10,5%
Okres Prešov	386,7	383,2	577,1	24,7	0,0	123,9	-56,9%
Okres Sabinov	152,1	193,8	214,6	0,0	0,0	85,3	-63,1%
Okres Snina	0,0	0,0	0,0	0,0	0,0	0,0	-
Okres Stará Ľubovňa	46,1	61,7	52,3	3,8	24,8	21,9	0,2%
Okres Stropkov	0,0	0,0	0,0	0,0	0,0	0,0	-100,0%
Okres Svidník	0,0	0,0	0,0	0,0	0,0	0,0	-
Okres Vranov nad Topľou	0,0	0,0	0,0	11,9	0,0	6,2	-24,0%
<b>Prešovský kraj</b>	<b>392,3</b>	<b>251,5</b>	<b>271,3</b>	<b>22,2</b>	<b>16,9</b>	<b>96,3</b>	<b>14,1%</b>
Okres Gelnica	110,3	277,0	304,0	16,8	23,6	73,6	-73,8%
Okres Košice I	78,7	51,3	138,0	0,0	0,0	25,8	32,4%
Okres Košice II	45,3	31,0	57,4	0,0	12,3	10,6	-92,6%
Okres Košice III	0,0	0,0	0,0	0,0	0,0	0,0	-100,0%
Okres Košice IV	0,0	0,0	0,0	0,0	0,0	0,0	-
Okres Košice - okolie	104,5	252,1	0,0	218,7	425,2	229,9	777,8%
Okres Michalovce	644,4	537,6	550,9	26,3	42,1	170,9	139,6%
Okres Rožňava	59,4	55,3	31,0	8,6	11,3	19,7	-50,0%
Okres Sobrance	1732,2	1029,3	254,8	0,0	0,0	272,0	30,2%



Okres Spišská Nová Ves	0,0	139,7	0,0	11,3	33,8	28,6	40,0%
Okres Trebišov	47,0	71,3	26,1	48,6	58,7	53,2	-10,9%
Košický kraj	169,5	180,9	126,2	35,7	57,2	71,5	2,6%
Slovenská republika	386,6	298,2	337,7	55,3	38,9	117,6	6,8%