

Týždenné hlásenie za SR v roku 2019 – 49. kalendárny týždeň

Percento hlásiacich ambulancií lekárov

Ambulancie - pediatri (P) 59

Ambulancie - dospelí (D) 47

Stupeň aktivity 1 – Bez aktivity

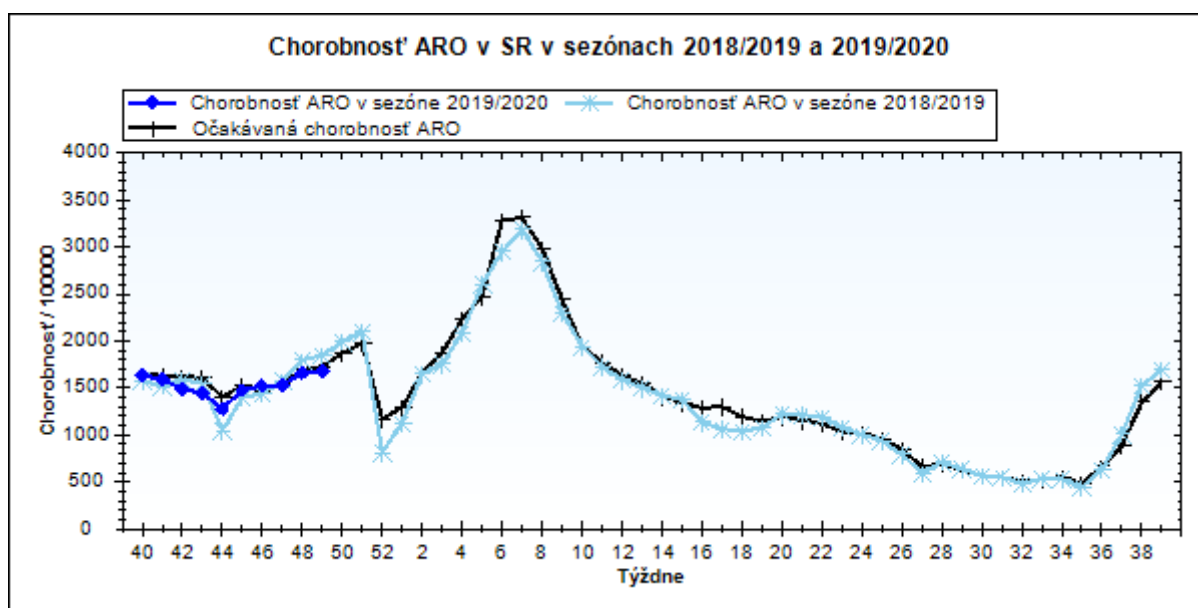
**Akútne respiračné ochorenia (ARO),
chrípka a chrípke podobné ochorenia (CHPO)
a úmrtia podľa vekových skupín, Slovenská republika**

Veková skupina	0 až 5	6 až 14	15 až 19	20 až 59	60 a viac	Spolu
Všetky ARO	10843	11071	6090	14293	3915	46212
Chorobnosť ARO	5351,4	3732,3	3839,1	984,7	692,6	1674,6
Z nich CHPO	931	1112	715	924	196	3878
Chorobnosť CHPO	459,5	374,9	450,7	63,7	34,7	140,5
Úmrtia	0	0	0	0	0	0

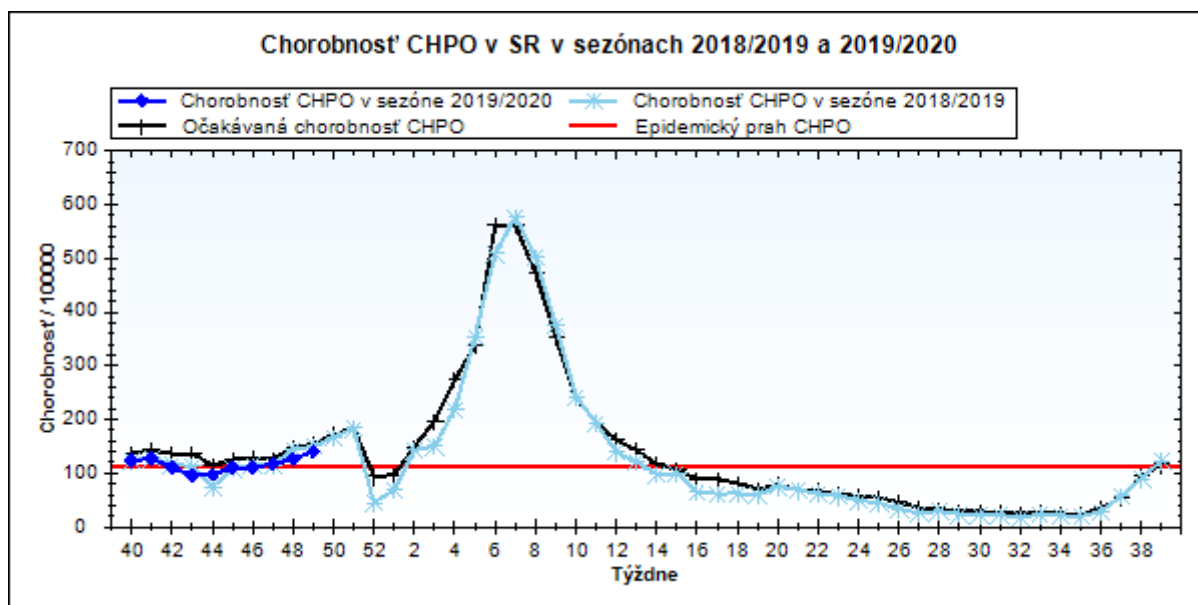
Komplikácie akútnych respiračných ochorení podľa vekových skupín

Veková skupina	0 až 5	6 až 14	15 až 19	20 až 59	60 a viac	Spolu
Pneumónie	85	70	15	49	24	243
Otitídy	147	112	30	60	13	362
Sinusitídy	127	193	110	260	45	735
Komplikácie spolu	359	375	155	369	82	1340
%komplikácií z ARO	3,3	3,4	2,5	2,6	2,1	2,9

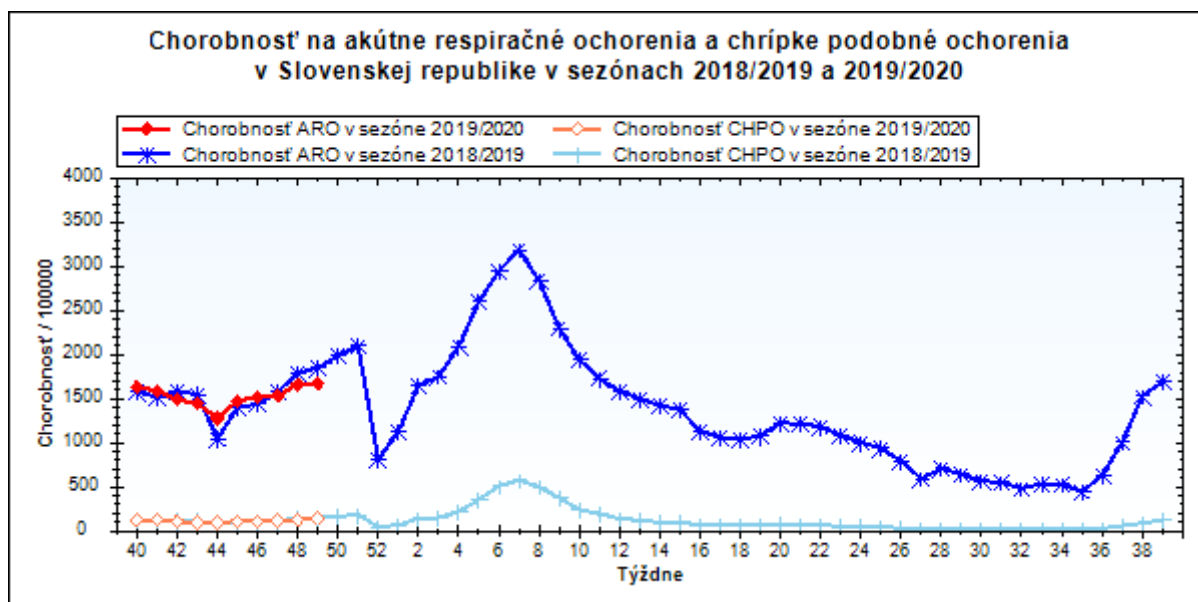
obr1



obr2



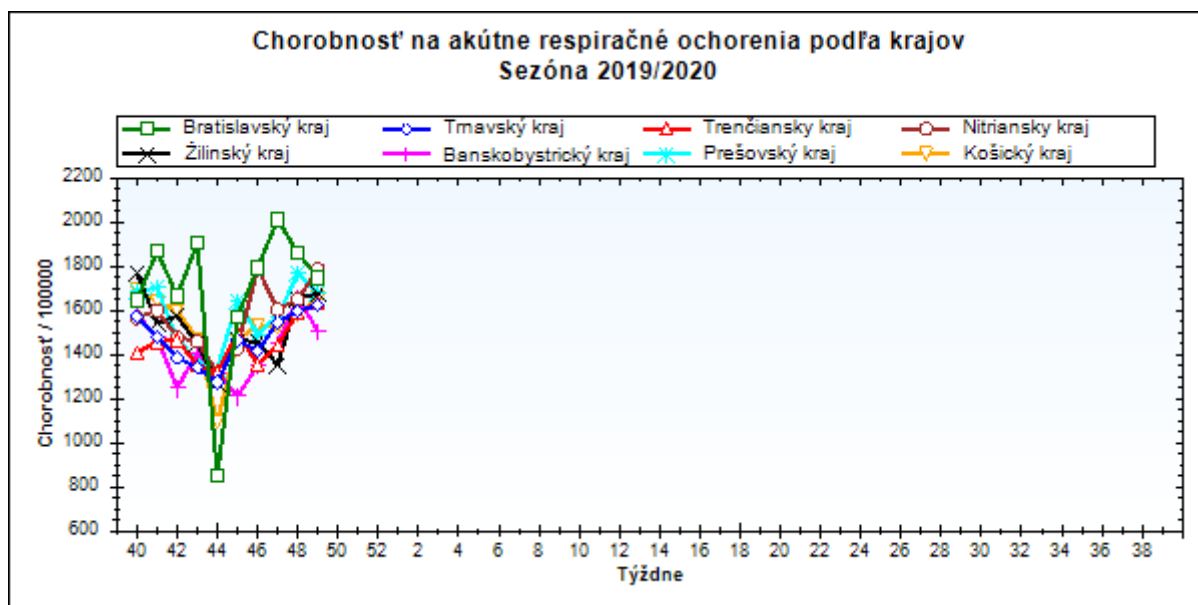
obr3



Chorobnosť na akútne respiračné ochorenia podľa krajov a vekových skupín

Územná jednotka	0 až 5	6 až 14	15 až 19	20 až 59	60 a viac	Spolu	Porovnanie
Bratislavský kraj	5863,4	4141,1	5251,7	1246,8	480,8	1746,6	-6,2%
Trnavský kraj	5249,6	3562,3	3754,9	1142,0	629,9	1625,3	1,7%
Trenčiansky kraj	5525,4	4393,4	4531,6	928,4	740,2	1632,6	2,5%
Nitriansky kraj	6427,3	4643,9	4984,4	1116,6	628,7	1787,6	8,3%
Žilinský kraj	5337,9	3344,6	3390,8	951,0	775,3	1677,7	1,3%
Banskobystrický kraj	5079,5	3629,7	3827,5	826,9	803,6	1507,4	-9,1%
Prešovský kraj	4956,7	3347,4	3111,7	927,7	799,8	1679,6	-5,1%
Košický kraj	5838,7	3667,4	3245,5	790,7	526,2	1657,1	4,8%
Slovenská republika	5351,4	3732,3	3839,1	984,7	692,6	1674,6	0,7%

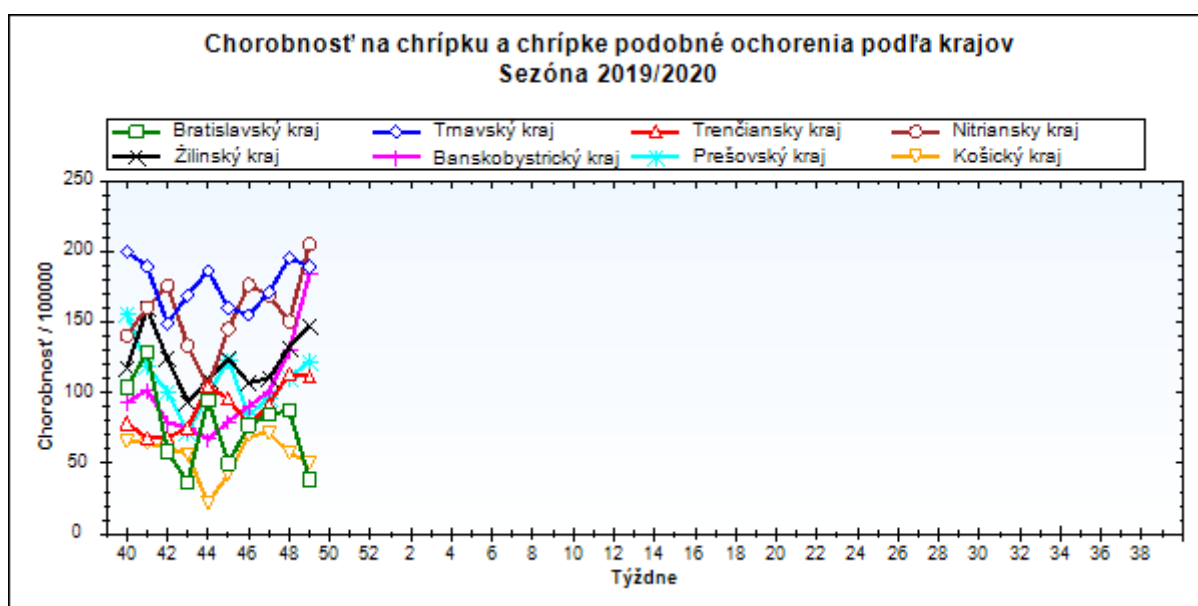
obr4



Chorobnosť na chrípku a chrípke podobné ochorenia podľa krajov a vekových skupín

Územná jednotka	0 až 5	6 až 14	15 až 19	20 až 59	60 a viac	Spolu	Porovnanie
Bratislavský kraj	102,4	112,6	64,4	26,6	20,2	38,6	-55,8%
Trnavský kraj	765,7	550,0	694,0	84,6	32,2	189,5	-3,2%
Trenčiansky kraj	294,8	322,6	418,7	57,9	53,4	111,5	-1,7%
Nitriansky kraj	682,3	632,0	770,9	110,1	51,8	205,5	36,3%
Žilinský kraj	552,1	402,2	366,9	51,6	17,7	147,1	11,0%
Banskobystrický kraj	695,0	471,9	681,0	86,6	53,4	185,0	42,2%
Prešovský kraj	406,2	340,9	323,7	37,0	13,7	122,3	10,1%
Košický kraj	150,6	114,2	147,1	20,8	18,9	50,8	-11,8%
Slovenská republika	459,5	374,9	450,7	63,7	34,7	140,5	11,4%

obr5



Chorobnosť na akútne respiračné ochorenia podľa okresov, krajov a vekových skupín

Územná jednotka	0 až 5	6 až 14	15 až 19	20 až 59	60 a viac	Spolu	Porovnanie
Okres Bratislava I	12540,1	8405,4	5845,9	2147,6	982,7	3041,1	-17,9%
Okres Bratislava II	6804,2	4169,3	4555,4	1639,2	538,6	1802,6	-6,2%
Okres Bratislava III	4983,0	5852,1	7688,7	1710,3	195,1	1944,6	81,0%
Okres Bratislava IV	2694,8	2182,6	4432,1	1271,1	334,2	1354,9	-11,7%
Okres Bratislava V	7231,2	4687,3	11259,9	1173,2	445,0	2443,0	15,9%
Okres Malacky	4889,8	3151,8	3315,9	1345,9	312,8	1412,2	26,6%
Okres Pezinok	1716,0	2641,5	2336,4	165,3	813,1	720,7	-17,6%
Okres Senec	6136,0	4886,1	2451,0	991,8	1097,6	2131,5	-19,4%
Bratislavský kraj	5863,4	4141,1	5251,7	1246,8	480,8	1746,6	-6,2%
Okres Dunajská Streda	5640,3	3522,2	3876,1	1272,3	737,3	1738,3	2,5%
Okres Galanta	3787,9	2433,6	2128,2	905,2	927,2	1271,1	22,6%
Okres Hlohovec	3303,2	1707,7	2641,5	1017,5	509,0	1183,5	-18,3%
Okres Piešťany	4892,2	3709,9	4762,3	1316,5	631,4	1687,7	10,3%
Okres Senica	6489,6	3994,0	2876,8	1093,6	465,7	1656,6	12,0%
Okres Skalica	3290,6	2629,6	2557,8	626,9	504,6	1043,5	-35,3%
Okres Trnava	5832,1	4511,1	4929,2	1211,1	502,1	1884,2	-1,1%
Trnavský kraj	5249,6	3562,3	3754,9	1142,0	629,9	1625,3	1,7%
Okres Bánovce nad Bebravou	7075,5	4786,2	4395,6	533,9	725,1	1506,4	47,6%
Okres Ilava	3404,0	2913,7	6057,4	1246,0	811,0	1752,3	3,9%
Okres Myjava	5085,5	3792,0	3021,6	1189,6	1344,9	1709,9	8,4%
Okres Nové Mesto nad Váhom	3919,3	3006,4	3770,8	1026,6	1067,0	1439,8	6,7%
Okres Partizánske	6203,7	4716,0	4073,5	964,7	337,4	1885,8	9,6%
Okres Považská Bystrica	6177,7	5424,5	5219,1	797,2	340,0	1540,0	15,9%
Okres Prievidza	5929,6	3733,9	2662,4	872,9	331,6	1277,7	-21,3%
Okres Púchov	3291,1	5023,5	3693,5	1055,3	1037,3	1777,7	39,7%
Okres Trenčín	7777,4	5613,4	6311,9	856,4	934,2	1938,7	-16,6%
Trenčiansky kraj	5525,4	4393,4	4531,6	928,4	740,2	1632,6	2,5%
Okres Komárno	4510,3	4044,2	4703,0	808,6	466,1	1356,7	-11,6%
Okres Levice	6858,8	4571,9	4484,5	989,0	621,1	1486,5	-9,1%
Okres Nitra	7698,7	5768,2	7308,0	1685,7	909,5	2722,9	38,9%
Okres Nové Zámky	7686,4	5729,5	5176,6	1244,3	713,9	2038,8	4,9%
Okres Šaľa	10076,7	5349,2	6184,9	998,7	289,9	1954,4	27,9%
Okres Topoľčany	3248,5	1944,4	1902,9	1053,4	645,8	1178,5	15,3%
Okres Zlaté Moravce	6098,8	4381,7	4490,4	965,4	496,1	1650,2	9,0%
Nitriansky kraj	6427,3	4643,9	4984,4	1116,6	628,7	1787,6	8,3%
Okres Bytča	2699,9	2362,7	2185,8	370,4	106,1	987,4	16,3%

Okres Čadca	3833,0	2919,2	3161,3	665,5	727,4	1361,9	11,6%
Okres Dolný Kubín	7307,2	3729,2	4133,0	1576,7	2289,4	2502,3	-9,6%
Okres Kysucké Nové Mesto	2639,9	2853,4	3313,4	940,0	1300,8	1455,1	11,1%
Okres Liptovský Mikuláš	7651,3	4222,8	2956,5	817,4	312,2	1765,6	-6,3%
Okres Martin	5195,5	3399,2	3068,3	1035,6	427,2	1729,5	2,5%
Okres Námestovo	6605,6	3592,2	3456,6	839,2	1044,2	1866,9	-15,9%
Okres Ružomberok	7731,4	4187,4	4857,1	656,1	620,6	1740,7	3,3%
Okres Turčianske Teplice	5447,9	2254,4	1293,7	1088,4	606,1	1289,9	9,0%
Okres Tvrdošín	6871,0	4020,0	4145,6	1948,2	1149,9	2541,9	19,4%
Okres Žilina	3055,7	2106,2	2705,9	716,2	265,9	1035,8	-24,2%
Žilinský kraj	5337,9	3344,6	3390,8	951,0	775,3	1677,7	1,3%
Okres Banská Bystrica	7711,5	3521,6	4212,7	1147,1	661,6	1767,8	-20,4%
Okres Banská Štiavnica	2442,0	1510,0	3609,6	994,0	373,2	1106,6	-3,6%
Okres Brezno	4841,7	3835,6	3272,7	1074,8	658,1	2052,0	-28,5%
Okres Detva	5882,4	3795,1	3660,1	619,8	742,6	1083,7	-32,4%
Okres Krupina	0,0	0,0	0,0	764,1	1075,8	964,2	-43,9%
Okres Lučenec	2818,4	3195,5	4302,9	1075,8	1239,4	1634,8	-4,0%
Okres Poltár	4105,8	2654,4	1985,6	228,4	325,0	847,0	-45,0%
Okres Revúca	6151,0	5965,7	3859,3	559,0	594,2	1597,3	-14,8%
Okres Rimavská Sobota	4101,5	2840,1	2168,5	578,4	624,9	1215,3	-13,9%
Okres Veľký Krtíš	7912,6	4912,5	6648,4	1167,0	503,6	2155,8	134,2%
Okres Zvolen	7393,4	3957,3	4775,5	971,1	1641,1	1869,9	-10,0%
Okres Žarnovica	7027,8	4976,3	3706,4	840,6	522,7	1727,3	-3,1%
Okres Žiar nad Hronom	2958,2	1802,8	2630,1	575,1	430,1	834,7	-9,4%
Banskobystrický kraj	5079,5	3629,7	3827,5	826,9	803,6	1507,4	-9,1%
Okres Bardejov	6220,8	4751,3	4259,9	1423,8	1761,4	2514,7	-4,2%
Okres Humenné	1493,7	1800,9	2013,3	535,6	248,4	710,7	-20,5%
Okres Kežmarok	3153,4	3033,7	3670,7	1024,5	1097,4	1714,9	3,9%
Okres Levoča	1790,3	1991,9	2208,1	597,1	255,8	890,2	31,1%
Okres Medzilaborce	1677,9	1677,5	2950,3	1009,6	830,3	1162,1	-29,0%
Okres Poprad	6989,7	5080,7	3825,1	1118,0	840,1	1889,2	37,4%
Okres Prešov	8440,1	4385,6	4167,8	1928,5	1169,3	3008,9	-2,3%
Okres Sabinov	14041,2	6569,9	3757,8	1518,8	503,2	4036,7	-1,9%
Okres Snina	3600,8	1561,0	2619,7	446,5	582,7	851,3	-14,3%
Okres Stará Ľubovňa	5578,6	3207,9	2800,3	882,1	830,7	1711,4	5,4%
Okres Stropkov	1768,9	1764,6	2794,8	934,0	700,3	1100,3	2,7%
Okres Svidník	3412,6	3222,5	2465,2	598,8	858,1	1168,2	17,4%

Okres Vranov nad Topľou	2616,7	2804,1	2737,8	679,9	640,3	1372,4	2,3%
Prešovský kraj	4956,7	3347,4	3111,7	927,7	799,8	1679,6	-5,1%
Okres Gelnica	4080,9	3759,9	4103,3	429,5	660,4	1389,8	-5,6%
Okres Košice I	6140,6	3348,6	3622,2	1297,5	377,4	2039,0	4,2%
Okres Košice II	6914,4	4213,4	4243,3	847,8	414,2	1739,0	-0,1%
Okres Košice III	10720,7	4406,5	6063,2	376,5	206,5	1595,3	62,2%
Okres Košice IV	7044,1	3568,4	3601,7	604,7	107,4	1619,9	40,8%
Okres Košice - okolie	3243,6	3350,8	2273,0	600,4	474,5	1304,9	6,6%
Okres Michalovce	6023,6	3877,4	3189,2	810,1	430,2	1652,8	10,1%
Okres Rožňava	11414,0	6061,9	2791,8	1094,2	1165,5	2546,8	24,2%
Okres Sobrance	7176,4	6175,8	4204,9	613,3	396,8	1797,4	-24,9%
Okres Spišská Nová Ves	5224,1	3515,4	3296,5	954,3	753,9	1880,6	-8,0%
Okres Trebišov	3241,5	2496,8	2606,5	705,0	574,5	1145,6	-6,1%
Košický kraj	5838,7	3667,4	3245,5	790,7	526,2	1657,1	4,8%
Slovenská republika	5351,4	3732,3	3839,1	984,7	692,6	1674,6	0,7%

Chorobnosť na chrípku a chrípke podobné ochorenia podľa okresov, krajov a vekových skupín

Územná jednotka	0 až 5	6 až 14	15 až 19	20 až 59	60 a viac	Spolu	Porovnanie
Okres Bratislava I	195,9	475,8	0,0	158,2	85,4	160,1	40,0%
Okres Bratislava II	0,0	0,0	0,0	33,9	46,2	35,2	5,3%
Okres Bratislava III	830,5	1170,4	1025,2	43,3	0,0	179,1	-22,2%
Okres Bratislava IV	0,0	0,0	0,0	0,0	0,0	0,0	-100,0%
Okres Bratislava V	109,6	0,0	0,0	0,0	0,0	13,8	-
Okres Malacky	0,0	0,0	0,0	23,2	0,0	16,0	-
Okres Pezinok	0,0	0,0	0,0	0,0	0,0	0,0	-100,0%
Okres Senec	0,0	0,0	0,0	0,0	0,0	0,0	-100,0%
Bratislavský kraj	102,4	112,6	64,4	26,6	20,2	38,6	-55,8%
Okres Dunajská Streda	909,7	645,7	615,8	61,5	15,9	181,5	-12,9%
Okres Galanta	558,9	416,6	197,1	26,2	0,0	106,1	730,8%
Okres Hlohovec	1101,1	717,2	1257,9	150,7	92,5	311,1	-30,5%
Okres Piešťany	1616,9	1064,1	1517,7	154,3	118,4	368,3	20,2%
Okres Senica	163,3	27,5	0,0	41,3	0,0	35,4	-24,7%
Okres Skalica	0,0	0,0	0,0	19,6	25,2	16,6	95,0%
Okres Trnava	617,2	531,4	931,3	127,8	16,9	218,3	-16,0%
Trnavský kraj	765,7	550,0	694,0	84,6	32,2	189,5	-3,2%

Okres Bánovce nad Bebravou	0,0	255,3	115,7	0,0	0,0	27,4	-45,0%
Okres Ilava	215,0	361,0	732,7	121,9	202,8	201,9	83,3%
Okres Myjava	89,2	0,0	0,0	66,8	82,3	54,0	-57,1%
Okres Nové Mesto nad Váhom	0,0	0,0	0,0	51,6	31,1	38,7	-44,7%
Okres Partizánske	179,0	78,0	0,0	153,5	72,3	108,0	41,0%
Okres Považská Bystrica	398,6	94,3	481,8	96,1	15,5	113,0	84,3%
Okres Prievidza	388,2	484,0	368,6	54,2	47,4	114,1	-43,0%
Okres Púchov	1036,9	1164,0	1445,3	34,7	125,2	344,5	120,6%
Okres Trenčín	111,9	114,2	145,9	17,8	6,7	34,7	-47,9%
Trenčiansky kraj	294,8	322,6	418,7	57,9	53,4	111,5	-1,7%
Okres Komárno	231,3	377,8	181,9	59,8	38,8	95,3	-25,0%
Okres Levice	1112,2	627,5	773,2	136,9	48,2	205,8	18,2%
Okres Nitra	727,0	1057,5	1709,3	142,9	23,7	358,5	65,0%
Okres Nové Zámky	1250,5	925,9	1114,7	148,5	120,3	316,6	40,5%
Okres Šaľa	566,8	607,9	458,1	131,6	0,0	181,8	225,0%
Okres Topoľčany	241,9	128,2	79,3	37,1	0,0	48,1	68,8%
Okres Zlaté Moravce	252,0	178,1	179,6	113,2	46,5	109,8	39,8%
Nitriansky kraj	682,3	632,0	770,9	110,1	51,8	205,5	36,3%
Okres Bytča	0,0	0,0	0,0	0,0	0,0	0,0	-
Okres Čadca	286,4	300,1	87,2	33,3	34,1	89,4	15,8%
Okres Dolný Kubín	484,5	185,1	314,5	43,3	0,0	99,0	-15,0%
Okres Kysucké Nové Mesto	686,4	492,0	543,2	0,0	0,0	140,0	96,0%
Okres Liptovský Mikuláš	816,1	898,5	648,0	56,1	0,0	253,9	-2,2%
Okres Martin	18,1	24,5	44,8	94,9	57,0	60,1	116,7%
Okres Námestovo	573,3	354,2	226,7	13,7	0,0	113,6	59,2%
Okres Ružomberok	2177,9	1196,4	1142,9	50,1	0,0	373,9	-13,6%
Okres Turčianske Teplice	242,1	161,0	0,0	88,8	0,0	75,1	0,0%
Okres Tvrdošín	937,0	641,8	738,3	294,9	109,5	378,7	64,9%
Okres Žilina	366,7	324,0	507,4	0,0	0,0	88,9	-32,3%
Žilinský kraj	552,1	402,2	366,9	51,6	17,7	147,1	11,0%
Okres Banská Bystrica	0,0	0,0	123,9	233,5	0,0	133,4	-33,3%
Okres Banská Štiavnica	1221,0	823,6	1203,2	24,8	0,0	226,8	-2,9%
Okres Brezno	217,6	33,6	0,0	19,9	0,0	37,8	-35,0%

Okres Detva	0,0	0,0	0,0	23,4	0,0	15,1	0,0%
Okres Krupina	0,0	0,0	0,0	81,9	35,9	78,5	-85,2%
Okres Lučenec	503,3	283,1	408,0	130,3	235,1	208,3	-8,8%
Okres Poltár	273,7	595,9	722,0	0,0	0,0	124,2	-52,5%
Okres Revúca	405,6	123,4	154,4	26,9	54,0	71,5	-29,4%
Okres Rimavská Sobota	0,0	0,0	33,9	57,4	11,2	34,8	0,0%
Okres Veľký Krtíš	4901,1	2932,8	3476,7	339,8	18,7	1024,2	1037,8%
Okres Zvolen	0,0	0,0	254,7	80,9	107,3	86,2	313,6%
Okres Žarnovica	732,1	473,9	1037,8	34,7	0,0	175,5	35,7%
Okres Žiar nad Hronom	321,5	614,6	657,5	0,0	0,0	87,4	26,3%
Banskobystrický kraj	695,0	471,9	681,0	86,6	53,4	185,0	42,2%
Okres Bardejov	2573,2	1853,7	1821,3	155,6	114,2	738,7	37,3%
Okres Humenné	0,0	0,0	0,0	0,0	0,0	0,0	-
Okres Kežmarok	198,9	320,3	333,7	34,5	0,0	107,5	17,6%
Okres Levoča	0,0	0,0	0,0	31,4	0,0	17,0	-50,9%
Okres Medzilaborce	0,0	0,0	0,0	0,0	0,0	0,0	-100,0%
Okres Poprad	154,2	267,4	308,5	24,7	0,0	62,0	37,2%
Okres Prešov	1104,9	1021,9	841,6	208,7	46,8	458,6	29,1%
Okres Sabinov	132,2	160,8	119,9	0,0	0,0	61,0	-61,9%
Okres Snina	0,0	0,0	0,0	51,5	0,0	30,0	-
Okres Stará Ľubovňa	69,2	15,4	26,2	7,5	12,4	16,0	-23,0%
Okres Stropkov	0,0	0,0	0,0	0,0	0,0	0,0	-
Okres Svidník	0,0	0,0	0,0	0,0	0,0	0,0	-
Okres Vranov nad Topľou	0,0	0,0	0,0	4,1	0,0	1,9	-86,3%
Prešovský kraj	406,2	340,9	323,7	37,0	13,7	122,3	10,1%
Okres Gelnica	55,1	79,2	455,9	42,1	70,8	78,2	-73,0%
Okres Košice I	59,0	0,0	34,5	18,4	0,0	17,0	-62,1%
Okres Košice II	125,7	154,8	414,8	45,2	9,6	75,9	835,9%
Okres Košice III	59,6	0,0	0,0	7,5	0,0	7,5	-
Okres Košice IV	0,0	0,0	0,0	0,0	0,0	0,0	-
Okres Košice - okolie	126,7	66,7	0,0	19,7	0,0	30,6	-34,7%
Okres Michalovce	560,3	325,8	405,9	19,7	22,1	124,8	5,1%
Okres Rožňava	71,3	66,4	37,2	30,8	13,6	34,2	243,2%
Okres Sobrance	1732,2	1583,5	891,9	15,3	0,0	344,7	-10,4%

Okres Spišská Nová Ves	0,0	0,0	0,0	0,0	38,3	5,9	-87,6%
Okres Trebišov	70,5	71,3	52,1	18,1	36,4	32,9	68,1%
Košický kraj	150,6	114,2	147,1	20,8	18,9	50,8	-11,8%
Slovenská republika	459,5	374,9	450,7	63,7	34,7	140,5	11,4%