

**Týždenné hlásenie za SR v roku 2019 – 50. kalendárny týždeň**

**Percento hlásiacich ambulancií lekárov**

**Ambulancie - pediatri (P)** 58

**Ambulancie - dospelí (D)** 46

**Stupeň aktivity** 1 – Bez aktivity

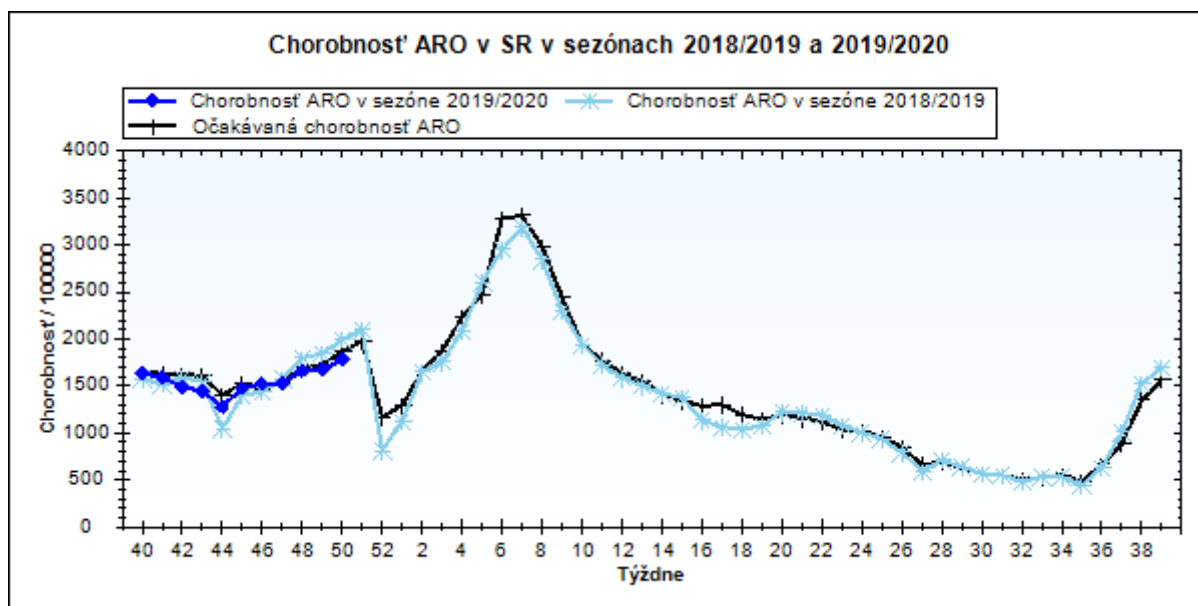
**Akútne respiračné ochorenia (ARO),  
chrípka a chrípke podobné ochorenia (CHPO)  
a úmrtia podľa vekových skupín, Slovenská republika**

Veková skupina	0 až 5	6 až 14	15 až 19	20 až 59	60 a viac	Spolu
Všetky ARO	11043	11982	6517	14594	4186	48322
Chorobnosť ARO	5509,8	4083,7	4153,3	1026,9	756,3	1781,3
Z nich CHPO	868	1116	735	995	210	3924
Chorobnosť CHPO	433,1	380,4	468,4	70,0	37,9	144,7
Úmrtia	0	0	0	0	0	0

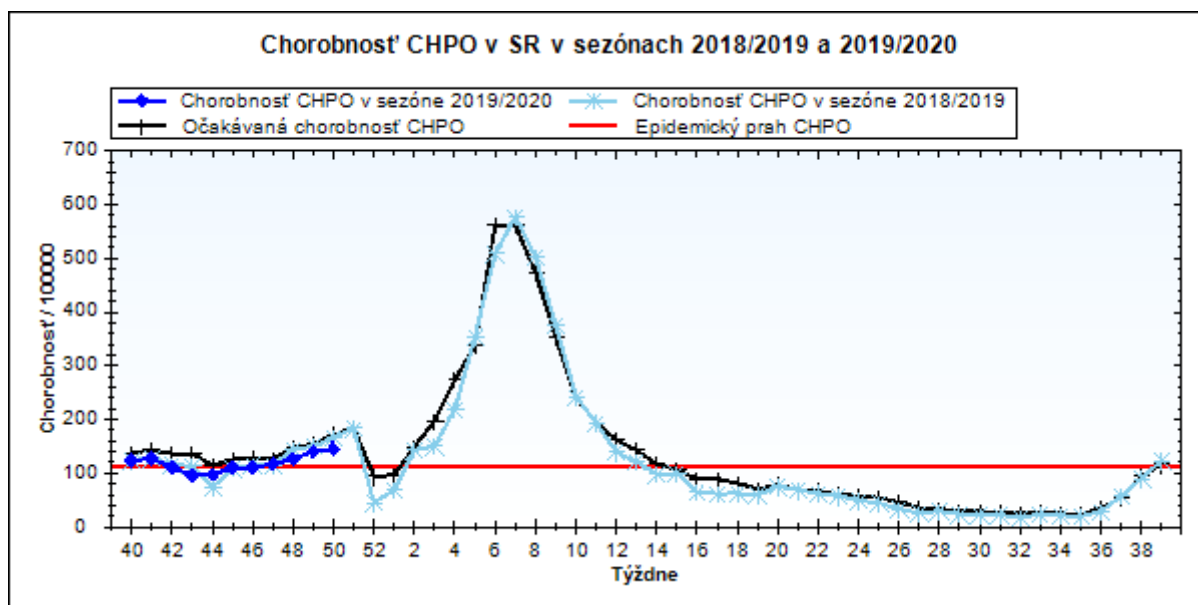
**Komplikácie akútnych respiračných ochorení podľa vekových skupín**

Veková skupina	0 až 5	6 až 14	15 až 19	20 až 59	60 a viac	Spolu
Pneumónie	79	47	27	74	11	238
Otitídy	134	93	33	60	12	332
Sinusitídy	138	217	118	246	49	768
Komplikácie spolu	351	357	178	380	72	1338
%komplikácií z ARO	3,2	3,0	2,7	2,6	1,7	2,8

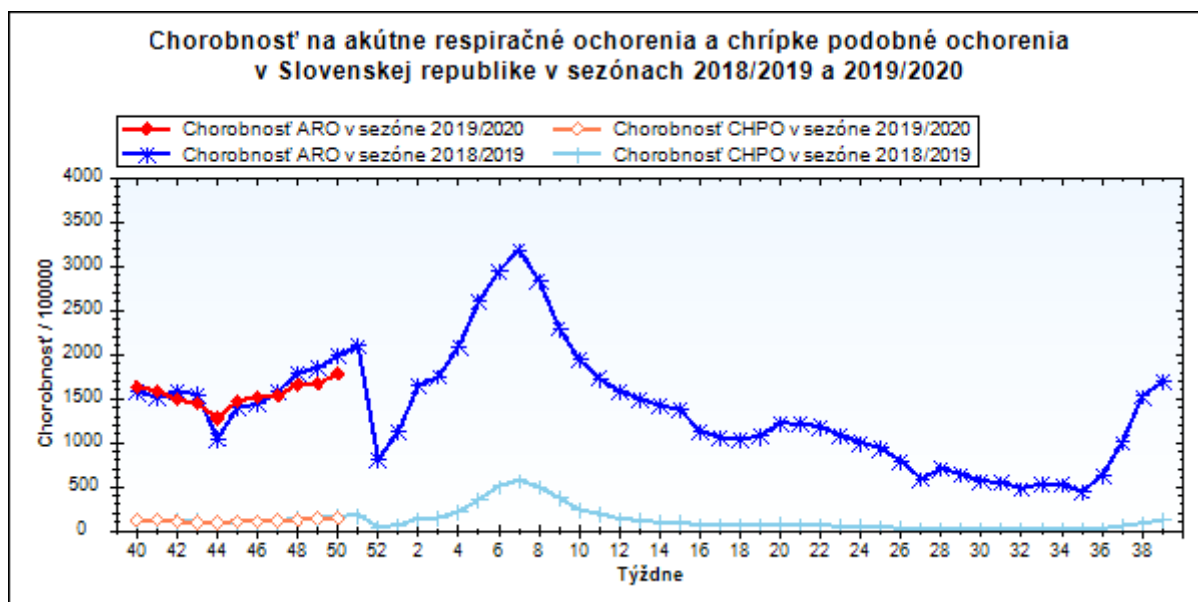
**obr1**



obr2



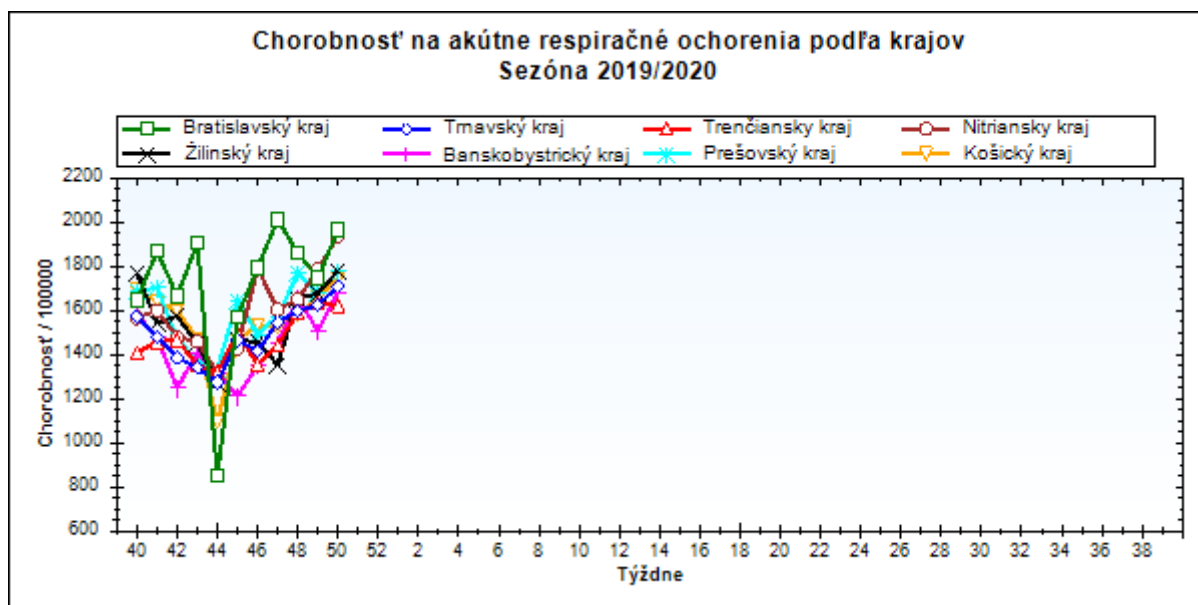
obr3



### Chorobnosť na akútne respiračné ochorenia podľa krajov a vekových skupín

Územná jednotka	0 až 5	6 až 14	15 až 19	20 až 59	60 a viac	Spolu	Porovnanie
Bratislavský kraj	6157,9	3559,7	3980,9	1503,7	667,8	1967,4	12,6%
Trnavský kraj	5789,7	4133,8	4042,4	1111,8	660,8	1711,5	5,3%
Trenčiansky kraj	5572,8	4197,4	4247,0	881,6	604,6	1622,2	-0,6%
Nitriansky kraj	6113,7	5495,6	5843,0	1128,0	768,6	1938,4	8,4%
Žilinský kraj	5551,6	3614,7	3621,7	963,2	901,1	1780,9	6,2%
Banskobystrický kraj	5698,5	3987,8	4248,0	940,7	820,1	1683,1	11,7%
Prešovský kraj	5483,8	3494,0	3297,0	947,6	875,5	1779,9	6,0%
Košický kraj	5284,9	4187,2	3658,1	927,3	627,1	1743,4	5,2%
Slovenská republika	5509,8	4083,7	4153,3	1026,9	756,3	1781,3	6,4%

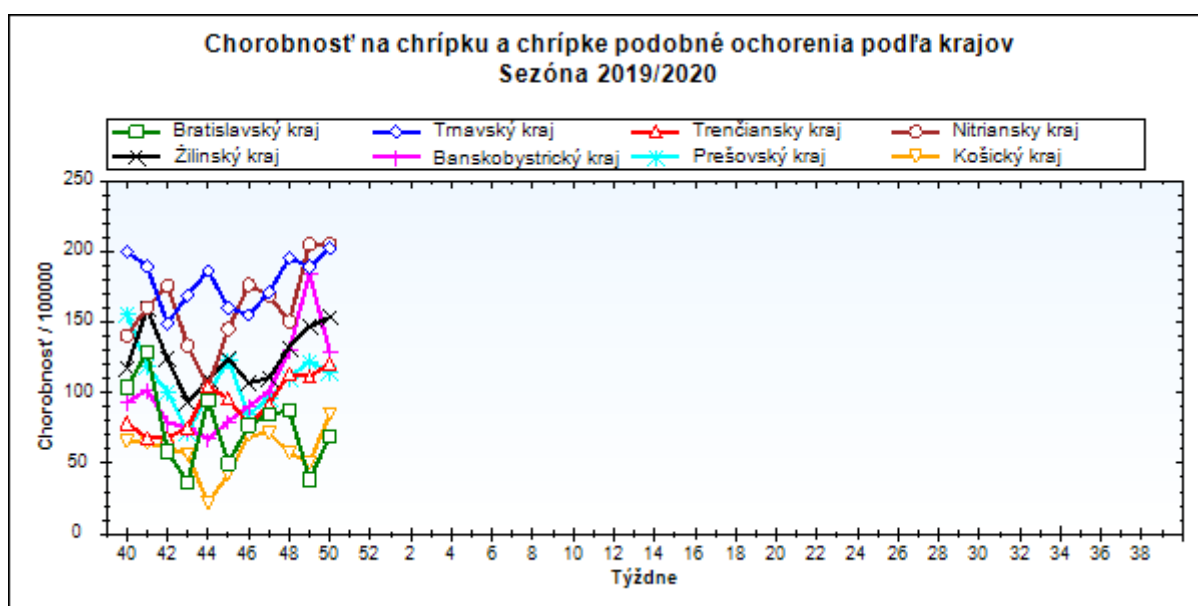
obr4



**Chorobnosť na chrípku a chrípke podobné ochorenia podľa krajov a vekových skupín**

Územná jednotka	0 až 5	6 až 14	15 až 19	20 až 59	60 a viac	Spolu	Porovnanie
Bratislavský kraj	152,7	152,4	168,2	49,0	41,2	69,5	79,8%
Trnavský kraj	706,0	617,9	781,3	95,7	40,8	202,7	7,0%
Trenčiansky kraj	362,2	321,4	352,4	69,7	37,4	120,5	8,1%
Nitriansky kraj	662,6	604,0	684,6	111,8	74,5	205,6	0,0%
Žilinský kraj	502,3	383,7	454,1	58,3	31,0	153,7	4,5%
Banskobystrický kraj	316,8	355,0	577,1	70,2	15,4	128,6	-30,5%
Prešovský kraj	407,0	275,2	261,2	48,6	8,8	114,5	-6,4%
Košický kraj	244,3	235,8	264,1	26,4	39,4	85,1	67,7%
Slovenská republika	433,1	380,4	468,4	70,0	37,9	144,7	2,9%

obr5



**Chorobnosť na akútne respiračné ochorenia podľa okresov, krajov a vekových skupín**

Územná jednotka	0 až 5	6 až 14	15 až 19	20 až 59	60 a viac	Spolu	Porovnanie
Okres Bratislava I	8621,3	4123,4	3897,3	2283,2	1281,7	2835,3	-6,8%
Okres Bratislava II	5179,3	4486,5	6833,1	1919,8	668,3	1947,4	8,0%
Okres Bratislava III	2906,8	3413,7	3844,4	1461,3	0,0	2014,9	3,6%
Okres Bratislava IV	5197,1	2910,1	4062,8	1698,5	779,8	1932,7	42,6%
Okres Bratislava V	10689,5	4891,1	7429,8	2184,5	1379,5	3189,5	30,6%
Okres Malacky	5176,9	3504,3	3592,3	1053,0	60,4	1662,5	17,7%
Okres Pezinok	3186,9	3396,2	1401,9	496,0	147,8	905,1	25,6%
Okres Senec	4234,2	2369,0	1470,6	1164,3	601,1	1498,8	-29,7%
<b>Bratislavský kraj</b>	<b>6157,9</b>	<b>3559,7</b>	<b>3980,9</b>	<b>1503,7</b>	<b>667,8</b>	<b>1967,4</b>	<b>12,6%</b>
Okres Dunajská Streda	5878,2	4499,6	3879,7	1196,8	923,4	1812,1	4,2%
Okres Galanta	5619,7	3025,5	3783,4	979,5	457,9	1501,0	18,1%
Okres Hlohovec	3539,1	3278,7	3584,9	1118,0	431,8	1352,8	14,3%
Okres Piešťany	5317,2	4702,1	5573,5	1140,1	617,3	1773,8	5,1%
Okres Senica	7680,6	4822,8	3633,8	1122,2	585,4	2032,6	22,7%
Okres Skalica	4303,1	4158,5	2557,8	986,1	824,2	1452,5	39,2%
Okres Trnava	5878,0	3917,6	4236,6	1132,0	533,6	1724,7	-8,5%
<b>Trnavský kraj</b>	<b>5789,7</b>	<b>4133,8</b>	<b>4042,4</b>	<b>1111,8</b>	<b>660,8</b>	<b>1711,5</b>	<b>5,3%</b>
Okres Bánovce nad Bebravou	3226,4	1876,2	3678,4	889,8	1309,9	1429,2	-5,1%
Okres Ilava	4765,6	4125,6	7180,9	1212,2	506,9	2016,3	15,1%
Okres Myjava	5278,8	3567,8	2787,8	601,5	892,0	1324,9	-22,5%
Okres Nové Mesto nad Váhom	3786,8	3147,7	2779,8	836,7	1071,3	1428,7	-0,8%
Okres Partizánske	4672,6	3702,7	4526,1	733,3	112,5	1149,2	-39,1%
Okres Považská Bystrica	4175,4	3672,5	3498,5	758,7	429,9	1252,7	-18,7%
Okres Prievidza	7214,8	4730,6	4406,8	899,0	331,2	1568,8	22,8%
Okres Púchov	4508,3	4502,8	3479,4	902,6	755,1	1709,5	-3,8%
Okres Trenčín	8025,5	5640,1	4426,9	903,1	676,3	2099,9	8,3%
<b>Trenčiansky kraj</b>	<b>5572,8</b>	<b>4197,4</b>	<b>4247,0</b>	<b>881,6</b>	<b>604,6</b>	<b>1622,2</b>	<b>-0,6%</b>
Okres Komárno	5759,3	4142,2	5612,5	1021,1	606,9	1625,0	19,8%
Okres Levice	8403,5	5378,7	4055,0	912,0	592,6	1730,1	16,4%
Okres Nitra	6271,1	5602,6	11213,3	1408,0	1061,8	2479,0	-9,0%
Okres Nové Zámky	6733,3	5481,5	5656,8	1267,5	1149,9	2151,8	5,5%
Okres Šaľa	8097,4	15283,6	5105,0	953,8	352,4	2915,8	49,2%
Okres Topoľčany	2590,3	2043,4	2049,3	1127,5	616,5	1195,8	1,5%
Okres Zlaté Moravce	6250,0	5557,3	5807,6	929,2	531,2	1758,3	6,5%
Nitriansky kraj	6113,7	5495,6	5843,0	1128,0	768,6	1938,4	8,4%
Okres Bytča	4992,4	2795,3	2459,0	370,4	530,5	1450,0	46,9%

Okres Čadca	4598,0	3680,6	3468,5	430,9	459,0	1349,1	-0,9%
Okres Dolný Kubín	6540,2	3835,0	3773,6	1453,6	2547,5	2469,6	-1,3%
Okres Kysucké Nové Mesto	3801,5	2984,6	3204,8	1399,9	2104,1	1928,0	32,5%
Okres Liptovský Mikuláš	6393,1	4065,5	3442,5	729,3	353,5	1603,6	-9,2%
Okres Martin	5630,0	3509,6	2821,9	1031,0	734,5	1863,6	7,8%
Okres Námestovo	5586,1	3430,3	3518,9	905,1	1364,4	2126,2	13,9%
Okres Ružomberok	8452,2	4204,5	5014,6	529,0	435,0	1778,1	2,1%
Okres Turčianske Teplice	4116,2	1932,4	1423,0	1121,7	606,1	1221,0	-5,3%
Okres Tvrdošín	7712,6	4374,7	5499,1	1939,3	1672,6	2717,0	6,9%
Okres Žilina	3544,7	3150,3	3889,7	730,1	275,5	1204,0	16,2%
<b>Žilinský kraj</b>	<b>5551,6</b>	<b>3614,7</b>	<b>3621,7</b>	<b>963,2</b>	<b>901,1</b>	<b>1780,9</b>	<b>6,2%</b>
Okres Banská Bystrica	7002,4	3458,7	2973,6	1123,3	715,6	1714,8	-3,0%
Okres Banská Štiavnica	2319,9	1921,8	3475,9	919,4	591,0	1141,0	3,1%
Okres Brezno	9030,7	8882,4	10710,8	1224,1	1551,3	2826,8	37,8%
Okres Detva	8313,7	5464,9	5054,5	1136,7	594,1	2443,1	125,4%
Okres Krupina	5819,5	7282,2	5980,5	982,4	717,2	2182,5	126,4%
Okres Lučenec	3623,7	2511,9	4340,0	1377,8	1128,8	1807,5	10,6%
Okres Poltár	5109,5	3141,9	3068,6	402,4	574,9	1174,6	38,7%
Okres Revúca	10950,1	7981,7	5711,8	747,6	882,4	2344,3	46,8%
Okres Rimavská Sobota	3928,6	2588,4	2653,0	780,9	988,2	1361,7	12,1%
Okres Veľký Krtíš	1518,4	1539,7	2980,0	786,1	666,1	979,1	-54,6%
Okres Zvolen	9491,4	5791,5	4735,8	1044,8	991,1	2024,7	8,3%
Okres Žarnovica	10761,3	4881,5	3484,1	1118,7	621,4	2038,9	18,0%
Okres Žiar nad Hronom	2331,2	1971,8	2557,1	639,6	370,7	869,8	4,2%
<b>Banskobystrický kraj</b>	<b>5698,5</b>	<b>3987,8</b>	<b>4248,0</b>	<b>940,7</b>	<b>820,1</b>	<b>1683,1</b>	<b>11,7%</b>
Okres Bardejov	8798,0	5599,7	5481,4	1405,5	1674,5	2643,5	5,1%
Okres Humenné	2114,2	2107,1	1982,4	617,5	614,5	896,3	26,1%
Okres Kežmarok	2916,7	2594,1	2509,0	1686,9	1859,9	2015,1	17,5%
Okres Levoča	2424,4	2915,0	2862,3	906,8	411,0	1236,1	38,9%
Okres Medzilaborce	2768,5	2516,3	2096,3	1915,6	1136,7	1824,4	57,0%
Okres Poprad	8839,9	4545,9	4257,0	1271,7	630,1	2050,3	8,5%
Okres Prešov	9218,9	3568,6	3651,8	1345,0	1052,4	2522,5	-16,2%
Okres Sabinov	14380,6	7987,9	5429,6	1281,3	585,5	4445,2	10,1%
Okres Snina	3404,4	1561,0	2254,1	448,8	630,0	919,9	8,1%
Okres Stará Ľubovňa	5463,3	3285,0	3166,7	779,5	743,9	1698,5	-0,8%
Okres Stropkov	1437,3	1835,2	2561,9	958,8	910,4	1142,6	3,8%
Okres Svidník	2740,4	2742,5	2197,2	549,5	839,0	1027,4	-12,0%

Okres Vranov nad Topľou	2052,6	2493,9	2774,6	581,9	746,7	1222,6	-10,9%
Prešovský kraj	5483,8	3494,0	3297,0	947,6	875,5	1779,9	6,0%
Okres Gelnica	3143,4	3799,5	2963,5	522,2	518,9	1270,1	-8,6%
Okres Košice I	4093,7	4464,8	4967,5	1942,9	664,5	2147,0	5,3%
Okres Košice II	5709,4	6286,4	5345,2	801,6	183,4	1728,9	-0,6%
Okres Košice III	6740,1	4168,3	4782,2	401,6	53,0	1137,4	-28,7%
Okres Košice IV	4648,4	3091,2	4524,8	1023,4	797,9	1760,7	8,7%
Okres Košice - okolie	3663,5	3196,0	4316,0	898,4	610,1	1587,9	21,7%
Okres Michalovce	5827,5	4032,5	3708,7	990,7	808,2	1749,1	5,8%
Okres Rožňava	9036,1	5383,5	2853,9	1164,9	932,7	2320,2	-8,9%
Okres Sobrance	6403,1	5997,6	5925,1	597,9	238,1	2020,9	12,4%
Okres Spišská Nová Ves	5156,1	4448,3	3245,5	836,5	1066,4	1932,6	2,8%
Okres Trebišov	3726,9	2546,8	2166,3	832,6	510,5	1265,8	10,5%
Košický kraj	5284,9	4187,2	3658,1	927,3	627,1	1743,4	5,2%
Slovenská republika	5509,8	4083,7	4153,3	1026,9	756,3	1781,3	6,4%

***Chorobnosť na chrípku a chrípke podobné ochorenia podľa okresov, krajov a vekových skupín***

Územná jednotka	0 až 5	6 až 14	15 až 19	20 až 59	60 a viac	Spolu	Porovnanie
Okres Bratislava I	130,6	105,7	0,0	180,8	0,0	114,3	-28,6%
Okres Bratislava II	0,0	0,0	0,0	38,7	87,9	52,2	48,4%
Okres Bratislava III	622,9	682,7	768,9	108,2	0,0	345,4	92,9%
Okres Bratislava IV	481,2	323,3	369,3	0,0	0,0	73,1	-
Okres Bratislava V	0,0	112,4	172,8	60,7	0,0	42,0	204,9%
Okres Malacky	0,0	0,0	0,0	0,0	0,0	0,0	-100,0%
Okres Pezinok	0,0	0,0	0,0	0,0	0,0	0,0	-
Okres Senec	0,0	0,0	0,0	95,0	150,3	81,0	-
Bratislavský kraj	152,7	152,4	168,2	49,0	41,2	69,5	79,8%
Okres Dunajská Streda	1058,1	965,7	798,8	48,5	69,8	224,0	23,4%
Okres Galanta	31,0	43,8	157,6	48,1	0,0	39,8	-62,5%
Okres Hlohovec	1415,7	1024,6	1792,5	163,3	0,0	318,1	2,2%
Okres Piešťany	1399,3	1315,7	1884,0	249,0	67,6	446,9	21,4%
Okres Senica	300,5	67,6	41,3	75,7	65,0	79,0	123,1%
Okres Skalica	0,0	0,0	0,0	19,6	0,0	12,7	-23,1%
Okres Trnava	531,9	489,7	823,2	114,1	26,9	192,0	-12,1%
Trnavský kraj	706,0	617,9	781,3	95,7	40,8	202,7	7,0%

Okres Bánovce nad Bebravou	169,8	114,9	277,6	66,7	27,3	84,7	209,1%
Okres Ilava	215,0	412,6	537,3	74,5	50,7	146,0	-27,7%
Okres Myjava	74,3	101,9	0,0	0,0	0,0	15,0	-72,2%
Okres Nové Mesto nad Váhom	0,0	0,0	0,0	0,0	0,0	0,0	-100,0%
Okres Partizánske	0,0	0,0	0,0	76,7	75,0	63,8	-40,9%
Okres Považská Bystrica	521,9	303,2	114,7	106,4	25,3	129,1	14,2%
Okres Prievidza	905,5	591,3	610,2	103,3	72,9	201,4	76,5%
Okres Púchov	721,3	827,0	910,0	30,9	0,0	234,3	-32,0%
Okres Trenčín	169,7	164,9	221,3	68,2	29,0	82,5	137,8%
<b>Trenčiansky kraj</b>	<b>362,2</b>	<b>321,4</b>	<b>352,4</b>	<b>69,7</b>	<b>37,4</b>	<b>120,5</b>	<b>8,1%</b>
Okres Komárno	717,0	671,7	675,6	68,1	53,4	175,3	84,0%
Okres Levice	1204,9	976,1	584,2	147,9	156,3	292,1	41,9%
Okres Nitra	416,7	506,5	664,5	51,2	23,7	138,3	-61,4%
Okres Nové Zámky	1006,9	1041,5	1378,5	223,2	170,8	388,7	22,8%
Okres Šaľa	917,7	138,9	719,9	164,5	0,0	199,3	9,6%
Okres Topoľčany	89,3	73,6	102,5	27,8	0,0	32,1	-33,1%
Okres Zlaté Moravce	252,0	356,2	179,6	139,1	38,9	138,3	25,9%
<b>Nitriansky kraj</b>	<b>662,6</b>	<b>604,0</b>	<b>684,6</b>	<b>111,8</b>	<b>74,5</b>	<b>205,6</b>	<b>0,0%</b>
Okres Bytča	0,0	0,0	0,0	138,9	176,8	71,7	-
Okres Čadca	112,1	364,6	27,7	21,3	0,0	65,7	-26,6%
Okres Dolný Kubín	282,6	317,4	224,6	25,6	0,0	90,6	-8,5%
Okres Kysucké Nové Mesto	686,4	459,2	325,9	57,0	0,0	158,7	13,4%
Okres Liptovský Mikuláš	1190,2	539,1	1377,0	35,1	0,0	270,9	6,7%
Okres Martin	36,2	61,4	89,6	74,3	42,0	58,0	-3,5%
Okres Námestovo	560,9	333,9	306,0	12,0	0,0	158,2	39,2%
Okres Ružomberok	1918,6	991,3	1341,1	16,3	0,0	352,5	-5,7%
Okres Turčianske Teplice	0,0	161,0	129,4	88,8	0,0	68,9	-8,3%
Okres Tvrdošín	850,2	748,8	927,6	273,0	226,5	387,1	2,2%
Okres Žilina	440,0	504,1	676,5	0,0	0,0	110,8	24,6%
<b>Žilinský kraj</b>	<b>502,3</b>	<b>383,7</b>	<b>454,1</b>	<b>58,3</b>	<b>31,0</b>	<b>153,7</b>	<b>4,5%</b>
Okres Banská Bystrica	0,0	0,0	0,0	165,5	0,0	86,0	-35,5%
Okres Banská Štiavnica	854,7	755,0	1871,7	49,7	0,0	247,4	9,1%
Okres Brezno	0,0	201,9	357,0	29,9	0,0	51,5	36,4%

Okres Detva	1411,8	1163,8	1481,5	308,7	33,0	533,4	3443,8%
Okres Krupina	712,6	1285,1	3661,5	286,5	0,0	560,6	614,3%
Okres Lučenec	664,3	436,9	400,6	102,1	51,9	198,9	-4,5%
Okres Poltár	456,2	541,7	631,8	0,0	0,0	124,2	0,0%
Okres Revúca	202,8	123,4	154,4	20,2	0,0	43,7	-38,9%
Okres Rimavská Sobota	0,0	0,0	0,0	64,5	36,9	42,7	22,8%
Okres Veľký Krtíš	0,0	31,4	52,3	58,0	26,6	43,8	-95,7%
Okres Zvolen	0,0	245,1	167,1	16,8	0,0	36,9	-57,2%
Okres Žarnovica	292,8	426,5	963,7	78,8	0,0	155,2	-11,6%
Okres Žiar nad Hronom	201,0	358,5	411,0	11,8	9,0	70,5	-19,4%
<b>Banskobystrický kraj</b>	<b>316,8</b>	<b>355,0</b>	<b>577,1</b>	<b>70,2</b>	<b>15,4</b>	<b>128,6</b>	<b>-30,5%</b>
Okres Bardejov	3110,4	1753,5	1358,2	132,1	15,0	554,3	-25,0%
Okres Humenné	0,0	0,0	0,0	0,0	0,0	0,0	-
Okres Kežmarok	132,6	373,7	562,4	98,5	0,0	191,9	78,5%
Okres Levoča	0,0	0,0	0,0	18,0	0,0	11,3	-33,3%
Okres Medzilaborce	0,0	0,0	0,0	428,2	0,0	237,4	-
Okres Poprad	154,2	167,1	246,8	26,4	0,0	52,6	-15,2%
Okres Prešov	759,6	287,4	495,9	97,7	0,0	201,5	-56,1%
Okres Sabinov	865,0	733,0	425,2	11,0	0,0	301,1	393,3%
Okres Snina	0,0	0,0	0,0	0,0	0,0	0,0	-100,0%
Okres Stará Ľubovňa	92,2	61,7	26,2	8,1	26,6	26,9	68,8%
Okres Stropkov	0,0	0,0	0,0	99,2	0,0	63,5	-
Okres Svidník	0,0	0,0	0,0	0,0	0,0	0,0	-
Okres Vranov nad Topľou	0,0	0,0	76,5	33,6	31,1	27,7	1331,6%
<b>Prešovský kraj</b>	<b>407,0</b>	<b>275,2</b>	<b>261,2</b>	<b>48,6</b>	<b>8,8</b>	<b>114,5</b>	<b>-6,4%</b>
Okres Gelnica	661,8	1266,5	1291,8	75,8	70,8	335,9	329,4%
Okres Košice I	157,5	205,3	276,0	29,8	20,8	61,8	264,0%
Okres Košice II	69,6	71,4	44,2	31,1	0,0	31,4	-58,7%
Okres Košice III	347,4	185,3	298,9	6,3	0,0	48,8	550,0%
Okres Košice IV	0,0	0,0	0,0	62,0	30,7	26,4	-
Okres Košice - okolie	0,0	0,0	0,0	0,0	0,0	0,0	-100,0%
Okres Michalovce	757,6	237,2	663,3	35,6	45,4	142,7	14,4%
Okres Rožňava	148,6	276,5	186,1	18,1	131,5	93,0	171,9%
Okres Sobrance	928,0	1068,9	477,8	0,0	0,0	240,8	-30,2%



Okres Spišská Nová Ves	197,0	232,5	224,5	26,9	44,8	88,2	1388,0%
Okres Trebišov	0,0	0,0	0,0	16,8	37,8	15,3	-53,7%
Košický kraj	244,3	235,8	264,1	26,4	39,4	85,1	67,7%
Slovenská republika	433,1	380,4	468,4	70,0	37,9	144,7	2,9%