

**Týždenné hlásenie za SR v roku 2019 – 51. kalendárny týždeň**

**Percento hlásiacich ambulancií lekárov**

**Ambulancie - pediatri (P)** 57

**Ambulancie - dospelí (D)** 43

**Stupeň aktivity** 2 – Sporadický výskyt

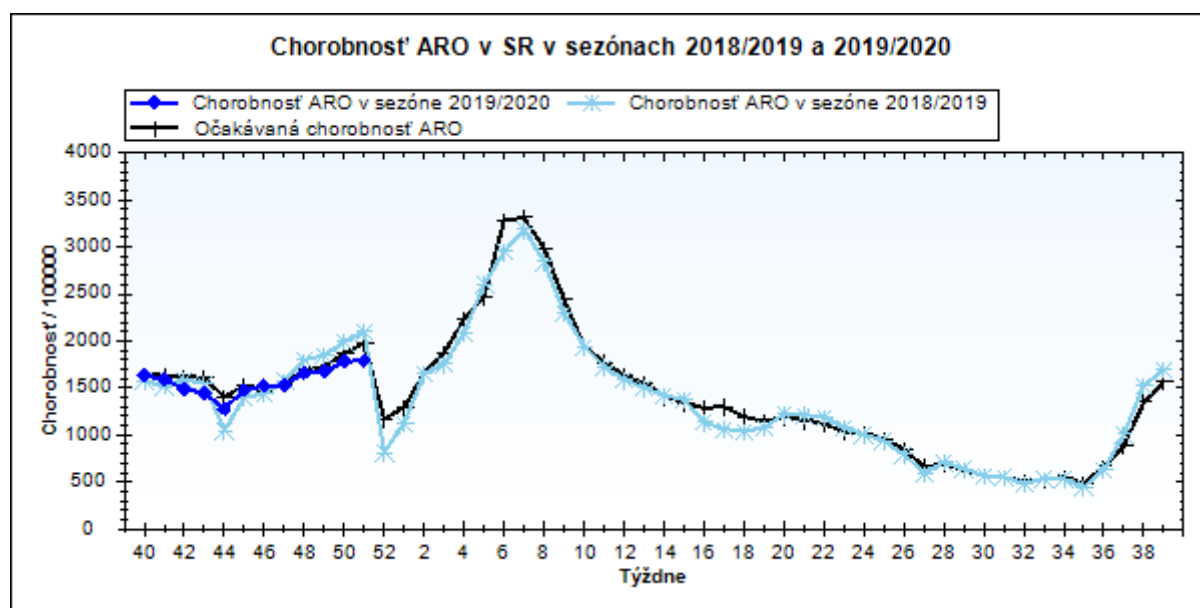
**Akútne respiračné ochorenia (ARO),  
chrípka a chrípke podobné ochorenia (CHPO)  
a úmrtia podľa vekových skupín, Slovenská republika**

Veková skupina	0 až 5	6 až 14	15 až 19	20 až 59	60 a viac	Spolu
Všetky ARO	10877	11381	5988	13944	4021	46211
Chorobnosť ARO	5554,2	3969,7	3905,6	1049,8	777,4	1791,0
Z nich CHPO	816	1090	619	977	214	3716
Chorobnosť CHPO	416,7	380,2	403,7	73,6	41,4	144,0
Úmrtia	0	0	0	0	0	0

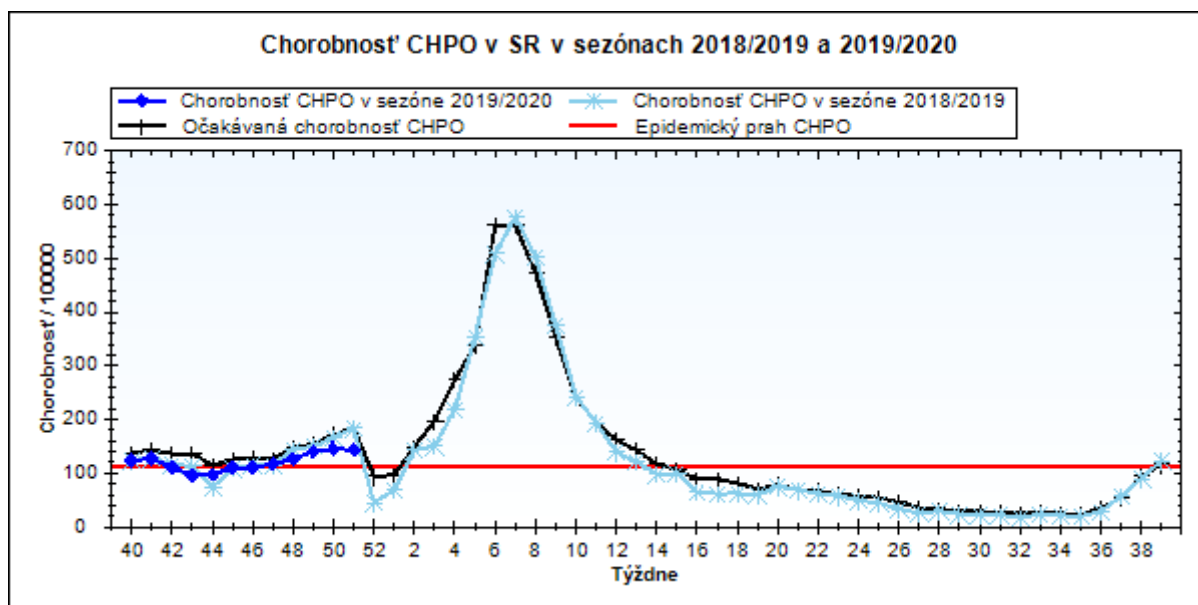
**Komplikácie akútnych respiračných ochorení podľa vekových skupín**

Veková skupina	0 až 5	6 až 14	15 až 19	20 až 59	60 a viac	Spolu
Pneumónie	55	53	17	75	27	227
Otitídy	141	69	19	63	19	311
Sinusitídy	106	142	79	238	48	613
Komplikácie spolu	302	264	115	376	94	1151
%komplikácií z ARO	2,8	2,3	1,9	2,7	2,3	2,5

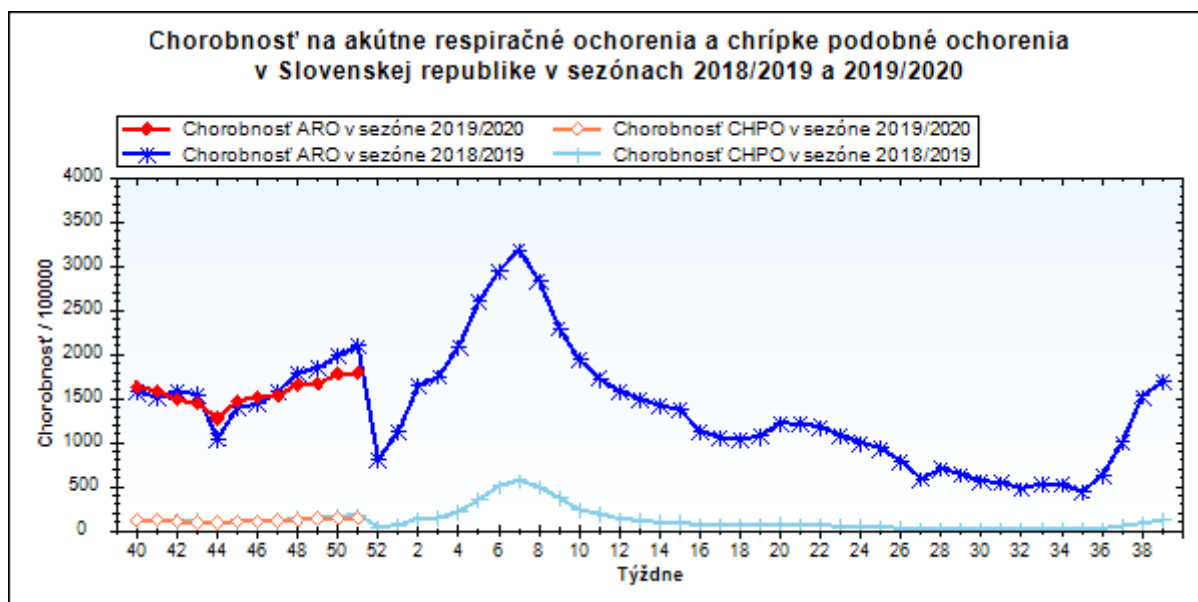
**obr1**



obr2



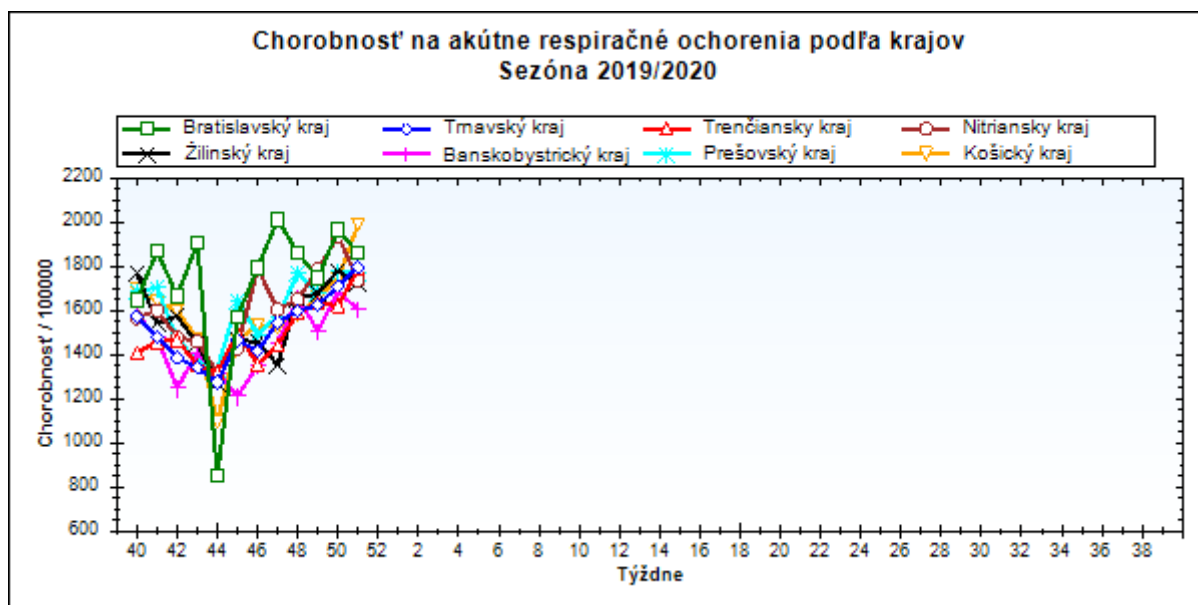
obr3



### Chorobnosť na akútne respiračné ochorenia podľa krajov a vekových skupín

Územná jednotka	0 až 5	6 až 14	15 až 19	20 až 59	60 a viac	Spolu	Porovnanie
Bratislavský kraj	6641,4	4784,4	5845,2	1367,3	602,3	1859,6	-5,5%
Trnavský kraj	5595,6	3909,1	3993,6	1208,1	872,1	1796,5	5,0%
Trenčiansky kraj	6128,9	4247,3	4273,3	1033,6	781,3	1787,6	10,2%
Nitriansky kraj	5928,0	4299,5	4070,0	1123,4	773,3	1736,2	-10,4%
Žilinský kraj	5191,7	3568,5	3412,9	981,8	772,2	1724,8	-3,1%
Banskobystrický kraj	5029,7	3863,1	4135,0	908,2	709,4	1606,3	-4,6%
Prešovský kraj	5195,3	3384,6	3319,4	984,2	809,9	1769,0	-0,6%
Košický kraj	6710,9	4563,5	3585,7	908,2	717,7	1991,0	14,2%
Slovenská republika	5554,2	3969,7	3905,6	1049,8	777,4	1791,0	0,5%

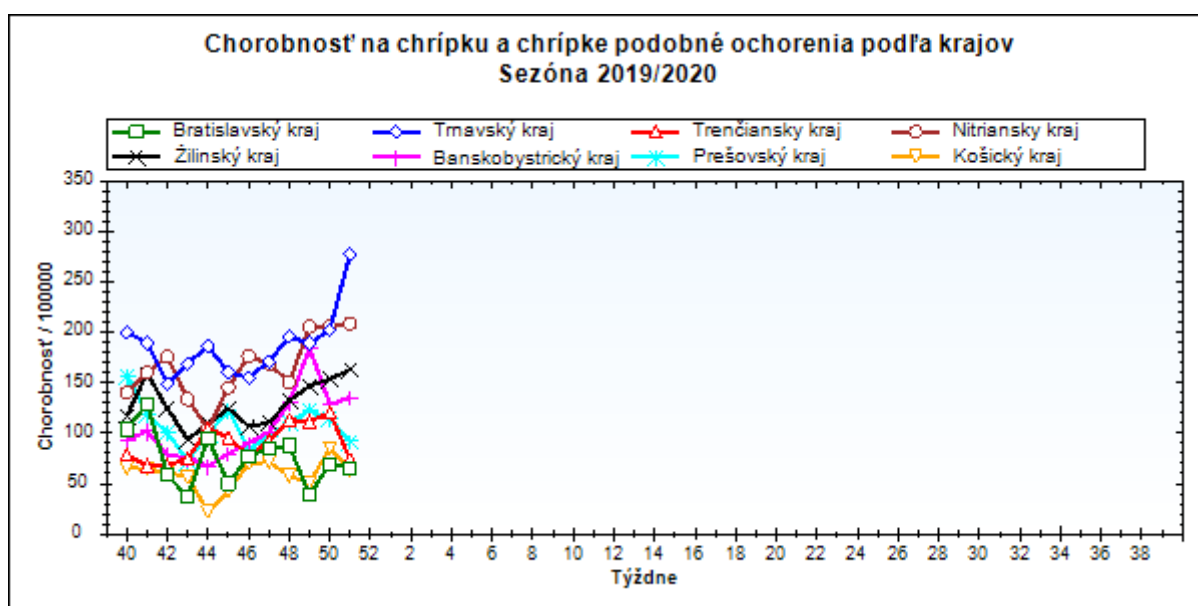
obr4



**Chorobnosť na chrípku a chrípke podobné ochorenia podľa krajov a vekových skupín**

Územná jednotka	0 až 5	6 až 14	15 až 19	20 až 59	60 a viac	Spolu	Porovnanie
Bratislavský kraj	133,6	65,3	0,0	67,5	41,0	65,3	-6,0%
Trnavský kraj	968,3	779,2	850,1	140,5	81,1	277,7	37,0%
Trenčiansky kraj	151,1	167,6	193,1	55,1	36,3	74,0	-38,6%
Nitriansky kraj	676,8	649,7	547,7	122,8	67,9	208,9	1,6%
Žilinský kraj	490,3	424,9	440,4	65,9	39,6	163,2	6,2%
Banskobystrický kraj	382,8	378,5	515,6	68,4	24,0	135,6	5,5%
Prešovský kraj	284,1	209,6	226,3	37,9	23,9	91,9	-19,7%
Košický kraj	199,5	223,2	173,1	9,0	1,5	63,2	-25,8%
Slovenská republika	416,7	380,2	403,7	73,6	41,4	144,0	-0,4%

obr5



**Chorobnosť na akútne respiračné ochorenia podľa okresov, krajov a vekových skupín**

Územná jednotka	0 až 5	6 až 14	15 až 19	20 až 59	60 a viac	Spolu	Porovnanie
Okres Bratislava I	14695,4	8088,2	7307,4	2667,5	1025,4	3484,4	22,9%
Okres Bratislava II	5331,6	4486,5	4441,5	1726,3	773,8	1816,9	-6,7%
Okres Bratislava III	3529,6	1950,7	3588,1	1840,2	487,6	1746,3	-13,3%
Okres Bratislava IV	0,0	0,0	0,0	1289,8	928,3	1720,2	-11,0%
Okres Bratislava V	7216,9	7168,0	8639,3	1456,3	433,9	2462,1	-22,8%
Okres Malacky	5778,8	3354,5	4124,4	1176,2	271,8	1885,5	13,4%
Okres Pezinok	0,0	0,0	0,0	454,7	369,6	540,6	-40,3%
Okres Senec	5167,2	3642,3	8088,2	1264,1	571,0	1849,9	23,4%
<b>Bratislavský kraj</b>	<b>6641,4</b>	<b>4784,4</b>	<b>5845,2</b>	<b>1367,3</b>	<b>602,3</b>	<b>1859,6</b>	<b>-5,5%</b>
Okres Dunajská Streda	7690,7	5444,7	4501,0	1439,1	1218,2	2313,7	27,7%
Okres Galanta	5617,3	3379,7	3783,4	1048,9	982,9	1675,0	11,6%
Okres Hlohovec	3397,6	2827,9	3094,3	1183,2	784,6	1494,6	10,5%
Okres Piešťany	5756,9	4437,1	5876,3	1240,1	626,7	1866,9	5,3%
Okres Senica	5938,6	3883,8	2952,5	885,2	683,0	1385,7	-31,8%
Okres Skalica	3645,0	3082,2	2491,1	1116,7	832,6	1465,6	0,9%
Okres Trnava	5318,8	3633,7	4047,8	1340,9	824,5	1858,5	7,8%
<b>Trnavský kraj</b>	<b>5595,6</b>	<b>3909,1</b>	<b>3993,6</b>	<b>1208,1</b>	<b>872,1</b>	<b>1796,5</b>	<b>5,0%</b>
Okres Bánovce nad Bebravou	5801,9	3733,2	4337,8	734,1	912,3	1623,4	13,6%
Okres Ilava	7703,8	4125,6	7425,2	1324,3	764,1	2499,3	24,0%
Okres Myjava	6840,1	3975,5	1978,4	1314,4	1006,4	1694,9	27,9%
Okres Nové Mesto nad Váhom	4061,3	2736,6	2936,9	990,4	1119,6	1593,4	11,5%
Okres Partizánske	5219,4	3312,9	3751,9	1041,4	554,3	1362,0	18,5%
Okres Považská Bystrica	6089,1	4795,6	5553,7	1068,6	573,7	1822,5	45,5%
Okres Prievidza	5433,0	4864,1	4322,0	958,2	496,0	1439,6	-8,2%
Okres Púchov	2164,0	1409,0	1231,2	1081,1	1047,5	1117,0	-34,7%
Okres Trenčín	7924,6	5871,8	4493,4	934,8	806,0	2360,0	12,4%
<b>Trenčiansky kraj</b>	<b>6128,9</b>	<b>4247,3</b>	<b>4273,3</b>	<b>1033,6</b>	<b>781,3</b>	<b>1787,6</b>	<b>10,2%</b>
Okres Komárno	3588,4	2231,0	2516,7	553,4	360,9	947,0	-41,7%
Okres Levice	6740,8	4976,6	4236,2	1140,2	792,8	1801,2	4,1%
Okres Nitra	6729,4	5442,5	4538,7	1535,1	1102,4	2252,6	-9,1%
Okres Nové Zámky	8309,8	5945,3	5503,2	1372,4	1062,7	2258,9	5,0%
Okres Šaľa	8628,2	6078,7	5574,1	1305,5	490,5	2052,1	-29,6%
Okres Topoľčany	3513,3	1969,8	2561,7	910,7	613,8	1151,7	-3,7%
Okres Zlaté Moravce	4838,7	4749,8	4151,1	890,3	555,3	1523,1	-13,4%
<b>Nitriansky kraj</b>	<b>5928,0</b>	<b>4299,5</b>	<b>4070,0</b>	<b>1123,4</b>	<b>773,3</b>	<b>1736,2</b>	<b>-10,4%</b>
Okres Bytča	3912,4	2475,9	2295,1	514,5	294,7	1107,7	-23,6%

Okres Čadca	3414,5	2605,5	2485,4	725,2	786,8	1299,0	-3,7%
Okres Dolný Kubín	7065,0	3610,2	4979,0	1472,8	1352,8	2292,7	-7,2%
Okres Kysucké Nové Mesto	3326,3	2689,4	3748,0	835,6	1254,1	1499,9	-22,2%
Okres Liptovský Mikuláš	4788,0	4398,0	4677,8	673,2	225,0	1520,5	-5,2%
Okres Martin	6082,5	4405,4	2598,0	1216,0	677,9	2065,2	10,8%
Okres Námestovo	6730,2	3658,0	3059,9	844,0	1325,4	2112,0	-0,7%
Okres Ružomberok	8030,9	5712,9	5714,3	818,5	723,1	2324,3	30,7%
Okres Turčianske Teplice	3995,2	2576,5	1681,8	1155,0	557,6	1283,7	5,1%
Okres Tvrdošín	5951,4	3744,1	5300,4	2015,7	2108,2	2689,3	-1,0%
Okres Žilina	3135,6	2184,2	2081,3	688,7	228,3	991,9	-17,6%
<b>Žilinský kraj</b>	<b>5191,7</b>	<b>3568,5</b>	<b>3412,9</b>	<b>981,8</b>	<b>772,2</b>	<b>1724,8</b>	<b>-3,1%</b>
Okres Banská Bystrica	8012,9	4980,6	2775,4	1619,9	770,7	2281,8	33,1%
Okres Banská Štiavnica	2319,9	1715,9	3342,2	770,3	559,9	1024,2	-10,2%
Okres Brezno	4188,9	4474,8	4998,4	1054,9	940,2	1978,3	-30,0%
Okres Detva	7176,5	2960,2	3790,8	1263,0	957,1	1866,4	-23,6%
Okres Krupina	3562,9	12851,0	14157,9	1109,7	621,6	2657,1	21,7%
Okres Lučenec	4008,0	3292,9	4340,0	914,5	775,0	1666,2	-7,8%
Okres Poltár	5109,5	3412,8	2888,1	548,1	659,9	1365,9	16,3%
Okres Revúca	6167,9	3574,3	4052,3	700,5	756,3	1739,4	-25,8%
Okres Rimavská Sobota	4086,8	3316,4	3079,9	621,3	471,0	1291,1	-5,2%
Okres Veľký Krtíš	2196,6	2331,6	3513,3	1018,2	706,1	1221,0	24,7%
Okres Zvolen	8751,6	5025,4	5868,6	1273,4	1247,6	2120,4	4,7%
Okres Žarnovica	9516,8	5639,8	3409,9	943,6	424,4	2049,2	0,5%
Okres Žiar nad Hronom	2210,6	2586,4	2785,4	553,2	415,9	889,6	2,3%
<b>Banskobystrický kraj</b>	<b>5029,7</b>	<b>3863,1</b>	<b>4135,0</b>	<b>908,2</b>	<b>709,4</b>	<b>1606,3</b>	<b>-4,6%</b>
Okres Bardejov	5796,7	3725,5	4013,0	1864,2	1865,8	2534,6	-4,1%
Okres Humenné	1608,6	1340,9	1486,8	817,0	471,5	862,8	-3,7%
Okres Kežmarok	3380,7	3473,4	3893,2	1089,7	674,2	1814,7	-9,9%
Okres Levoča	3170,3	3643,7	3271,2	678,8	306,9	1302,9	5,4%
Okres Medzilaborce	2516,8	2516,3	1164,6	1640,6	672,2	1510,2	-17,2%
Okres Poprad	6167,4	3409,4	3754,6	1232,5	960,2	1892,6	-7,7%
Okres Prešov	11290,5	4598,5	2569,8	2209,0	1431,3	3641,8	44,4%
Okres Sabinov	11388,2	6595,2	6440,3	2430,1	457,5	4599,8	3,5%
Okres Snina	4582,9	2155,7	3472,6	306,4	348,2	923,9	0,4%
Okres Stará Ľubovňa	5071,5	2791,5	3035,9	779,5	677,5	1576,3	-7,2%
Okres Stropkov	773,9	1552,8	3144,1	686,0	326,8	809,3	-29,2%
Okres Svidník	3154,1	3153,9	2465,2	508,1	956,7	1103,7	7,4%

Okres Vranov nad Topľou	3192,5	3240,6	2562,7	803,1	965,5	1582,6	29,4%
Prešovský kraj	5195,3	3384,6	3319,4	984,2	809,9	1769,0	-0,6%
Okres Gelnica	8878,7	9736,1	8358,7	606,4	976,5	2747,7	116,3%
Okres Košice I	5195,9	3900,3	3127,7	1899,3	535,5	2115,0	-1,5%
Okres Košice II	7067,2	3905,2	3401,5	1637,7	719,2	2307,9	33,5%
Okres Košice III	10482,4	5756,3	4269,9	376,5	111,2	1606,6	41,3%
Okres Košice IV	7243,7	2990,5	2937,9	458,7	243,0	1334,2	-24,2%
Okres Košice - okolie	4692,2	4370,5	2893,9	683,3	196,8	1773,8	11,7%
Okres Michalovce	4632,9	3168,4	3407,2	803,5	590,3	1476,0	-15,6%
Okres Rožňava	8625,4	3278,4	2639,5	865,8	884,9	1813,5	-21,8%
Okres Sobrance	7423,9	5700,7	5160,6	817,7	925,9	2588,9	28,1%
Okres Spišská Nová Ves	8181,3	7032,9	4511,0	885,8	1389,5	2554,5	32,2%
Okres Trebišov	4552,2	3120,8	2451,9	940,0	567,2	1521,0	20,2%
Košický kraj	6710,9	4563,5	3585,7	908,2	717,7	1991,0	14,2%
Slovenská republika	5554,2	3969,7	3905,6	1049,8	777,4	1791,0	0,5%

***Chorobnosť na chrípku a chrípke podobné ochorenia podľa okresov, krajov a vekových skupín***

Územná jednotka	0 až 5	6 až 14	15 až 19	20 až 59	60 a viac	Spolu	Porovnanie
Okres Bratislava I	195,9	317,2	0,0	113,0	0,0	98,5	-13,8%
Okres Bratislava II	0,0	0,0	0,0	54,2	35,2	47,0	-10,0%
Okres Bratislava III	415,3	0,0	0,0	0,0	0,0	38,4	-88,9%
Okres Bratislava IV	0,0	0,0	0,0	0,0	37,1	15,5	-78,8%
Okres Bratislava V	0,0	0,0	0,0	15,2	0,0	7,0	-83,3%
Okres Malacky	0,0	0,0	0,0	0,0	0,0	0,0	-
Okres Pezinok	0,0	0,0	0,0	192,9	0,0	176,0	-
Okres Senec	430,6	177,7	0,0	123,6	210,4	175,5	116,7%
Bratislavský kraj	133,6	65,3	0,0	67,5	41,0	65,3	-6,0%
Okres Dunajská Streda	2106,4	1540,9	855,8	190,9	147,4	467,3	108,6%
Okres Galanta	601,9	404,8	472,9	0,0	0,0	110,8	178,6%
Okres Hlohovec	1195,4	1065,6	1132,1	250,5	106,0	415,7	30,7%
Okres Piešťany	1670,2	1602,3	2556,9	264,4	114,9	554,6	24,1%
Okres Senica	61,2	82,6	0,0	34,0	29,3	38,9	-50,7%
Okres Skalica	0,0	0,0	0,0	78,4	50,5	50,2	293,9%
Okres Trnava	556,4	419,7	650,5	173,8	87,4	227,9	18,7%
Trnavský kraj	968,3	779,2	850,1	140,5	81,1	277,7	37,0%

Okres Bánovce nad Bebravou	70,8	0,0	0,0	57,2	46,8	44,8	-47,1%
Okres Ilava	250,8	309,4	928,1	149,0	144,6	217,5	48,9%
Okres Myjava	297,4	0,0	0,0	104,0	61,0	100,0	566,7%
Okres Nové Mesto nad Váhom	0,0	0,0	0,0	51,2	37,7	30,4	-
Okres Partizánske	0,0	0,0	0,0	11,0	0,0	6,5	-89,7%
Okres Považská Bystrica	442,8	196,5	267,6	63,6	17,4	98,9	-23,4%
Okres Prievidza	175,3	314,7	50,8	11,6	0,0	36,9	-81,7%
Okres Púchov	45,1	183,8	53,5	39,7	25,5	54,4	-76,8%
Okres Trenčín	134,0	195,3	149,8	63,3	44,2	81,1	-1,7%
<b>Trenčiansky kraj</b>	<b>151,1</b>	<b>167,6</b>	<b>193,1</b>	<b>55,1</b>	<b>36,3</b>	<b>74,0</b>	<b>-38,6%</b>
Okres Komárno	138,8	179,9	133,6	45,5	33,8	64,8	-63,1%
Okres Levice	1213,3	1303,9	899,7	166,7	92,0	328,3	12,4%
Okres Nitra	354,2	335,5	168,1	63,0	21,9	101,3	-26,7%
Okres Nové Zámky	1468,3	1286,0	1115,3	254,1	161,1	426,6	9,8%
Okres Šaľa	944,7	810,5	992,6	50,6	0,0	181,4	-9,0%
Okres Topoľčany	119,1	92,0	170,8	9,7	7,7	31,3	-2,6%
Okres Zlaté Moravce	201,6	285,0	159,7	182,8	18,5	145,7	5,4%
<b>Nitriansky kraj</b>	<b>676,8</b>	<b>649,7</b>	<b>547,7</b>	<b>122,8</b>	<b>67,9</b>	<b>208,9</b>	<b>1,6%</b>
Okres Bytča	0,0	0,0	0,0	92,6	58,9	55,1	-23,1%
Okres Čadca	220,3	163,7	239,8	0,0	0,0	62,1	-5,4%
Okres Dolný Kubín	376,8	216,0	262,1	19,2	52,7	89,1	-1,7%
Okres Kysucké Nové Mesto	528,0	393,6	380,2	57,0	0,0	150,4	-5,2%
Okres Liptovský Mikuláš	1197,0	1210,7	1024,7	91,2	0,0	341,4	26,0%
Okres Martin	18,1	61,4	89,6	91,3	89,7	72,2	24,7%
Okres Námestovo	112,2	151,8	204,0	43,2	19,5	77,0	-51,3%
Okres Ružomberok	2041,7	1944,2	1683,7	65,1	22,6	585,0	65,9%
Okres Turčianske Teplice	242,1	161,0	517,5	122,2	0,0	119,0	72,7%
Okres Tvrdošín	2186,2	985,3	1391,3	291,9	234,2	548,4	41,7%
Okres Žilina	148,3	218,4	117,3	0,0	0,0	39,9	-64,0%
<b>Žilinský kraj</b>	<b>490,3</b>	<b>424,9</b>	<b>440,4</b>	<b>65,9</b>	<b>39,6</b>	<b>163,2</b>	<b>6,2%</b>
Okres Banská Bystrica	0,0	0,0	0,0	295,6	55,0	152,1	76,8%
Okres Banská Štiavnica	976,8	686,3	1470,6	37,3	0,0	220,0	-11,1%
Okres Brezno	163,2	168,2	59,5	49,8	94,0	80,9	57,1%

Okres Detva	1294,1	683,1	1045,8	182,4	66,0	323,6	-39,3%
Okres Krupina	475,1	3569,7	2929,2	218,3	0,0	571,8	2,0%
Okres Lučenec	823,6	479,9	819,4	114,3	72,7	259,8	30,6%
Okres Poltár	821,2	595,9	722,0	0,0	0,0	177,9	43,2%
Okres Revúca	169,0	77,1	144,7	6,7	18,0	40,5	-7,3%
Okres Rimavská Sobota	0,0	0,0	30,5	27,2	9,2	18,6	-56,5%
Okres Veľký Krtíš	283,4	483,9	585,5	89,7	0,0	129,2	194,7%
Okres Zvolen	63,0	326,9	520,0	24,2	11,6	65,5	77,5%
Okres Žarnovica	658,9	473,9	518,9	67,4	0,0	164,1	5,8%
Okres Žiar nad Hronom	241,2	384,1	411,0	23,5	9,0	81,5	15,6%
<b>Banskobystrický kraj</b>	<b>382,8</b>	<b>378,5</b>	<b>515,6</b>	<b>68,4</b>	<b>24,0</b>	<b>135,6</b>	<b>5,5%</b>
Okres Bardejov	1611,8	1097,8	1296,5	260,0	125,6	560,9	1,2%
Okres Humenné	0,0	0,0	0,0	0,0	0,0	0,0	-
Okres Kežmarok	165,7	175,9	302,8	0,0	0,0	65,3	-66,0%
Okres Levoča	0,0	0,0	0,0	37,7	0,0	20,8	83,3%
Okres Medzilaborce	0,0	0,0	0,0	0,0	0,0	0,0	-100,0%
Okres Poprad	0,0	0,0	0,0	39,6	15,0	24,7	-52,9%
Okres Prešov	794,1	479,0	0,0	45,1	42,1	226,1	12,2%
Okres Sabinov	297,3	372,1	575,7	110,5	0,0	226,7	-24,7%
Okres Snina	0,0	0,0	0,0	0,0	0,0	0,0	-
Okres Stará Ľubovňa	46,1	15,4	26,2	8,1	13,3	14,5	-46,2%
Okres Stropkov	0,0	0,0	0,0	33,1	0,0	21,2	-66,7%
Okres Svidník	0,0	0,0	0,0	0,0	0,0	0,0	-
Okres Vranov nad Topľou	0,0	11,4	0,0	36,8	68,2	30,1	8,6%
<b>Prešovský kraj</b>	<b>284,1</b>	<b>209,6</b>	<b>226,3</b>	<b>37,9</b>	<b>23,9</b>	<b>91,9</b>	<b>-19,7%</b>
Okres Gelnica	0,0	0,0	0,0	37,9	0,0	21,4	-93,6%
Okres Košice I	0,0	51,3	184,0	10,1	0,0	22,1	-64,3%
Okres Košice II	139,3	47,6	44,2	0,0	0,0	23,8	-24,0%
Okres Košice III	0,0	0,0	0,0	0,0	0,0	0,0	-100,0%
Okres Košice IV	0,0	0,0	0,0	0,0	0,0	0,0	-100,0%
Okres Košice - okolie	325,2	213,9	289,4	12,7	0,0	100,5	-
Okres Michalovce	349,7	220,3	180,9	15,3	10,7	73,4	-48,6%
Okres Rožňava	32,4	80,5	0,0	9,1	0,0	16,4	-82,3%
Okres Sobrance	1020,8	950,1	382,3	51,1	0,0	309,5	28,6%



Okres Spišská Nová Ves	300,6	718,5	453,8	0,0	0,0	142,3	61,4%
Okres Trebišov	133,1	80,9	147,7	0,0	0,0	33,3	118,4%
Košický kraj	199,5	223,2	173,1	9,0	1,5	63,2	-25,8%
Slovenská republika	416,7	380,2	403,7	73,6	41,4	144,0	-0,4%