

Týždenné hlásenie za SR v roku 2020 – 1. kalendárny týždeň

Percento hlásiacich ambulancií lekárov

Ambulancie - pediatri (P) 40

Ambulancie - dospelí (D) 31

Stupeň aktivity 1 – Bez aktivity

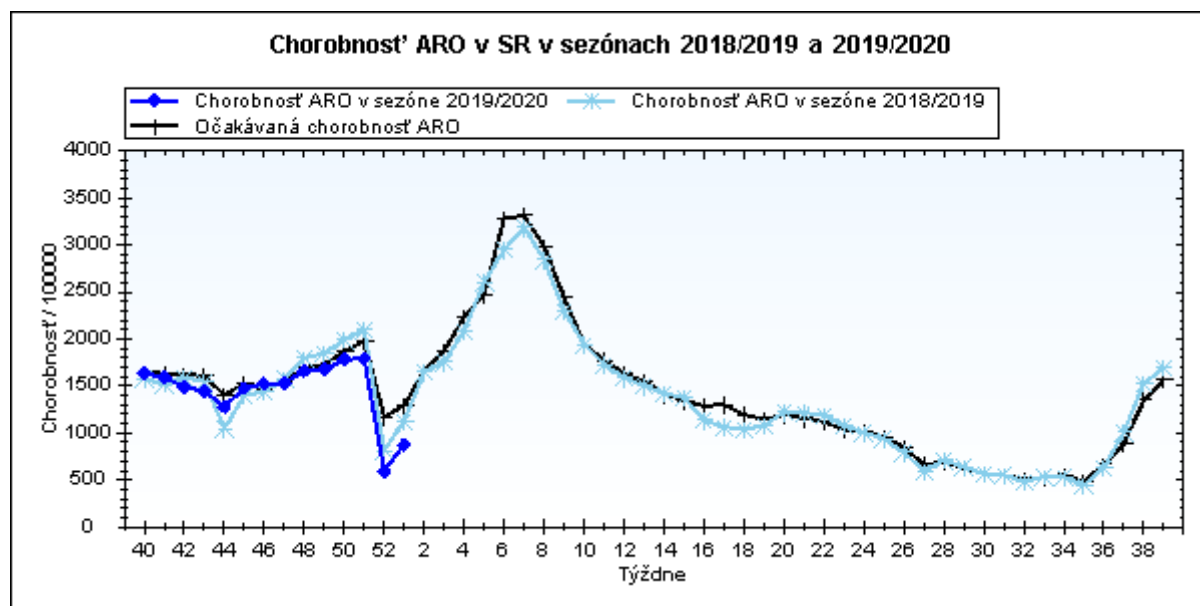
Akútne respiračné ochorenia (ARO), chrípka a chrípke podobné ochorenia (CHPO) a úmrtia podľa vekových skupín, Slovenská republika

Veková skupina	0 až 5	6 až 14	15 až 19	20 až 59	60 a viac	Spolu
Všetky ARO	4031	3388	1561	5559	1612	16151
Chorobnosť ARO	2887,7	1655,1	1469,3	585,8	423,1	874,9
Z nich CHPO	228	303	160	209	46	946
Chorobnosť CHPO	163,3	148,0	150,6	22,0	12,1	51,2
Úmrtia	0	0	0	0	0	0

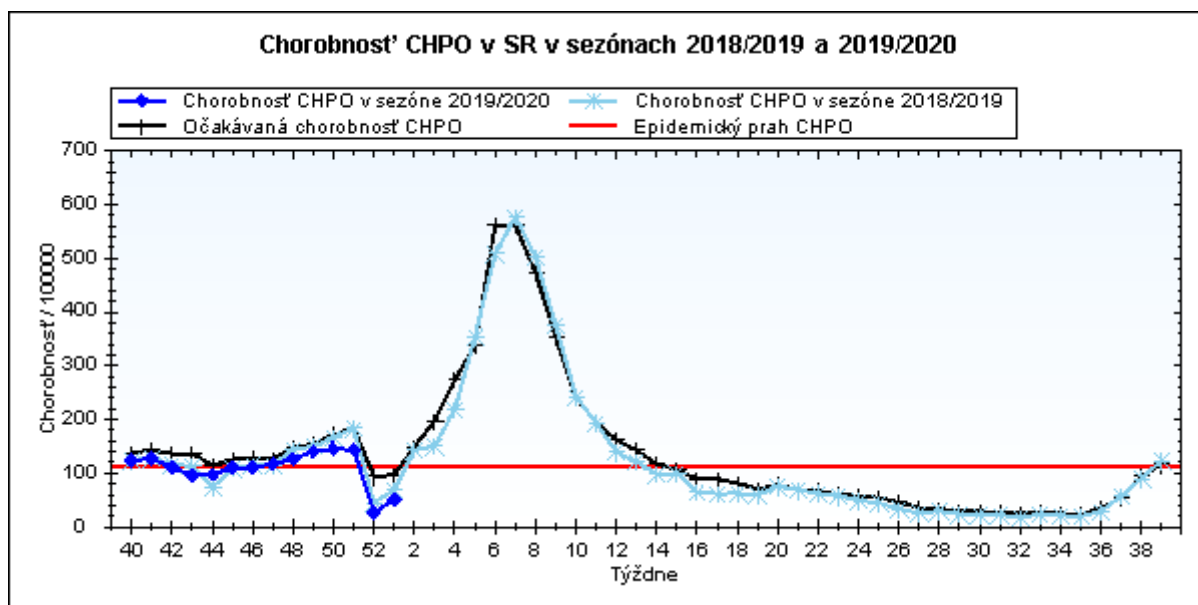
Komplikácie akútnych respiračných ochorení podľa vekových skupín

Veková skupina	0 až 5	6 až 14	15 až 19	20 až 59	60 a viac	Spolu
Pneumónie	24	20	7	36	16	103
Otitídy	41	36	7	11	4	99
Sinusitídy	20	50	23	61	8	162
Komplikácie spolu	85	106	37	108	28	364
%komplikácií z ARO	2,1	3,1	2,4	1,9	1,7	2,3

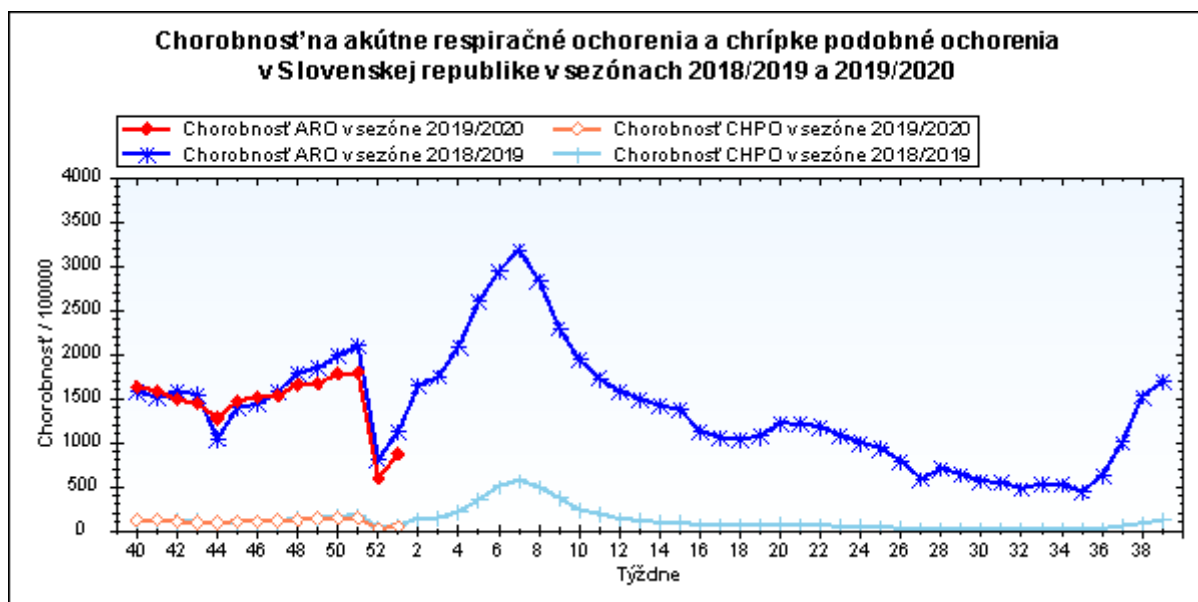
obr1



obr2



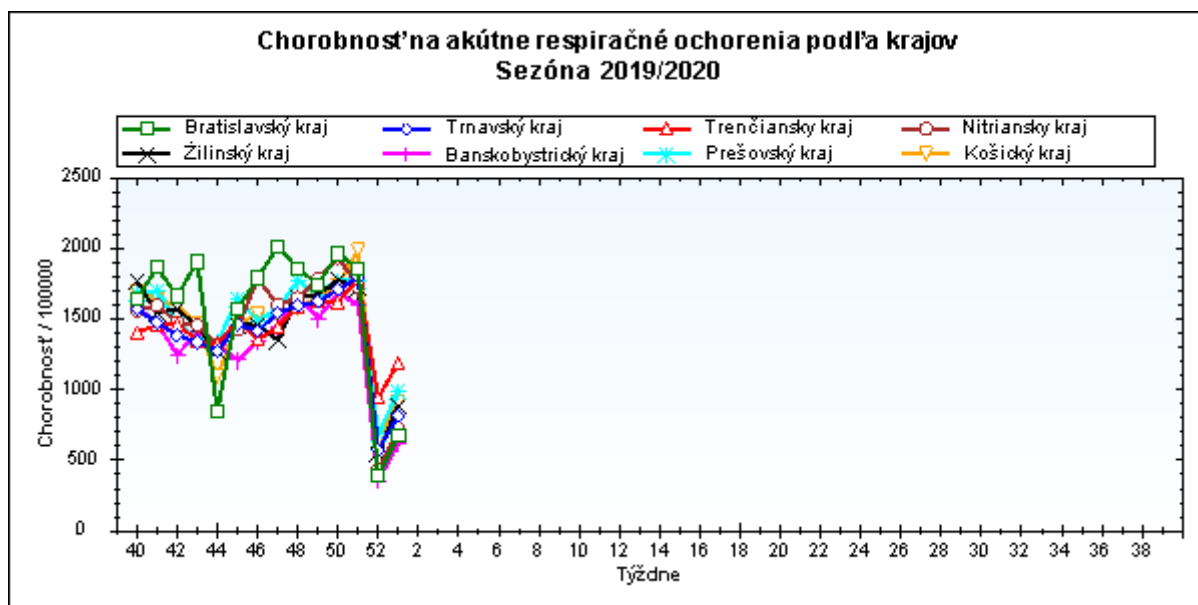
obr3



Chorobnosť na akútne respiračné ochorenia podľa krajov a vekových skupín

Územná jednotka	0 až 5	6 až 14	15 až 19	20 až 59	60 a viac	Spolu	Porovnanie
Bratislavský kraj	5113,6	1521,2	1338,6	376,0	151,1	675,3	73,3%
Trnavský kraj	2975,2	1489,8	1464,4	619,9	372,0	817,4	42,1%
Trenčiansky kraj	4122,8	3400,4	2542,0	711,0	519,2	1190,2	26,0%
Nitriansky kraj	2533,7	1477,2	1589,6	556,5	285,0	727,8	67,4%
Žilinský kraj	3210,3	1684,6	1293,8	494,6	432,3	887,5	61,2%
Banskobystrický kraj	1529,2	1126,3	1236,4	462,5	368,7	619,8	73,8%
Prešovský kraj	2568,6	1430,2	1170,4	761,6	672,7	989,0	44,0%
Košický kraj	3662,4	1564,7	1254,1	517,2	363,4	915,8	42,8%
Slovenská republika	2887,7	1655,1	1469,3	585,8	423,1	874,9	47,3%

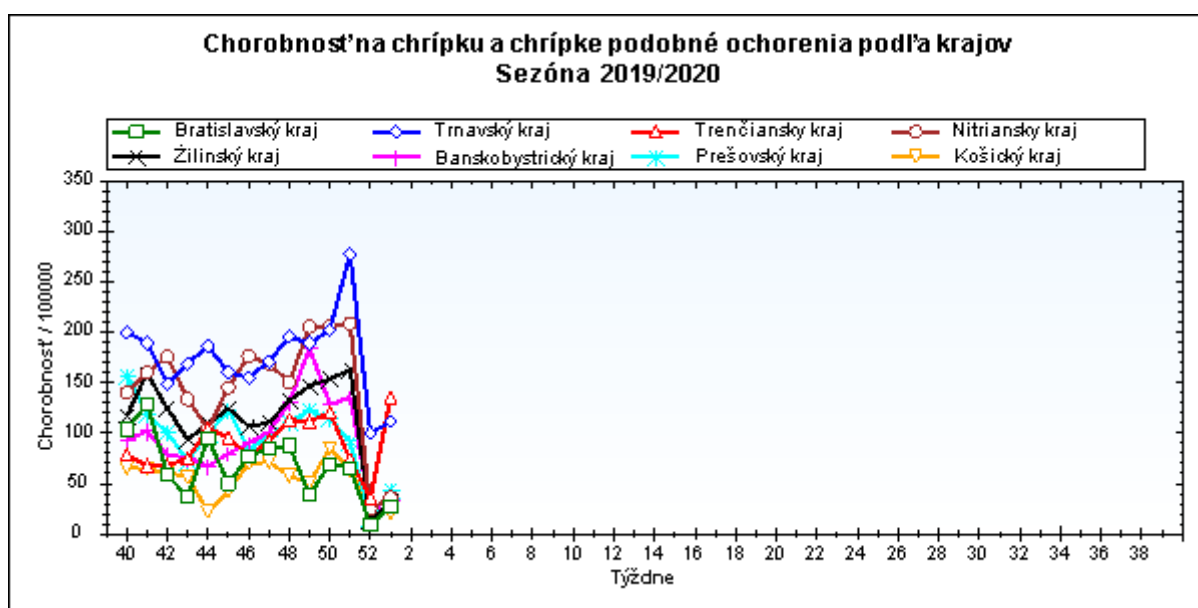
obr4



Chorobnosť na chrípku a chrípke podobné ochorenia podľa krajov a vekových skupín

Územná jednotka	0 až 5	6 až 14	15 až 19	20 až 59	60 a viac	Spolu	Porovnanie
Bratislavský kraj	0,0	108,7	95,6	21,1	16,8	27,1	213,0%
Trnavský kraj	523,9	275,9	537,4	46,4	18,5	111,5	11,1%
Trenčiansky kraj	391,5	609,0	608,8	39,6	25,9	135,8	278,8%
Nitriansky kraj	202,4	90,7	95,9	20,6	3,2	36,4	47,9%
Žilinský kraj	113,3	81,6	59,6	14,2	8,9	32,4	138,7%
Banskobystrický kraj	57,8	83,8	68,0	25,7	13,5	33,3	32,3%
Prešovský kraj	134,8	134,4	87,7	10,7	14,2	43,3	173,0%
Košický kraj	78,8	47,6	29,9	10,0	3,8	20,4	-20,1%
Slovenská republika	163,3	148,0	150,6	22,0	12,1	51,2	93,8%

obr5



Chorobnosť na akútne respiračné ochorenia podľa okresov, krajov a vekových skupín

Územná jednotka	0 až 5	6 až 14	15 až 19	20 až 59	60 a viac	Spolu	Porovnanie
Okres Bratislava I	0,0	0,0	0,0	863,5	352,9	672,2	-
Okres Bratislava II	0,0	0,0	0,0	601,1	268,0	573,5	-24,9%
Okres Bratislava III	0,0	0,0	0,0	0,0	0,0	0,0	-
Okres Bratislava IV	0,0	0,0	0,0	0,0	0,0	0,0	-100,0%
Okres Bratislava V	6638,5	2237,8	1813,2	343,1	128,5	1469,0	323,4%
Okres Malacky	0,0	0,0	0,0	602,0	0,0	498,7	36,6%
Okres Pezinok	0,0	0,0	0,0	219,2	48,1	214,3	-
Okres Senec	0,0	0,0	0,0	0,0	0,0	0,0	-
Bratislavský kraj	5113,6	1521,2	1338,6	376,0	151,1	675,3	73,3%
Okres Dunajská Streda	2761,6	1409,3	980,2	365,4	302,9	628,2	198,6%
Okres Galanta	2472,1	583,1	0,0	535,3	522,1	590,9	46,9%
Okres Hlohovec	4748,7	2425,5	3090,3	786,4	231,4	942,0	104,8%
Okres Piešťany	1749,7	1667,1	3019,7	1320,0	928,9	1141,2	-44,3%
Okres Senica	3947,2	1556,4	463,3	662,5	337,6	859,4	70,1%
Okres Skalica	0,0	0,0	0,0	177,6	0,0	118,2	-75,4%
Okres Trnava	4724,4	2257,2	2845,0	942,4	515,0	1196,4	-23,1%
Trnavský kraj	2975,2	1489,8	1464,4	619,9	372,0	817,4	42,1%
Okres Bánovce nad Bebravou	4541,1	2861,7	1274,6	826,6	957,2	1333,2	16,5%
Okres Ilava	2392,7	1860,7	1527,8	522,8	543,0	844,4	1,5%
Okres Myjava	11195,2	7351,5	5000,0	1499,3	946,7	2505,5	155,0%
Okres Nové Mesto nad Váhom	5716,4	3433,1	2825,9	824,1	734,9	1403,2	17,2%
Okres Partizánske	1846,5	967,4	1474,5	603,1	82,7	666,7	-
Okres Považská Bystrica	160,6	234,5	106,0	511,5	381,5	485,9	74,9%
Okres Prievidza	2336,8	1518,2	965,1	721,9	180,5	736,8	-
Okres Púchov	3409,5	5230,0	4536,7	420,3	391,4	1568,3	192,1%
Okres Trenčín	7665,6	5359,9	3123,7	803,1	695,8	1628,4	-2,5%
Trenčiansky kraj	4122,8	3400,4	2542,0	711,0	519,2	1190,2	26,0%
Okres Komárno	1509,4	1341,5	1910,0	458,9	195,3	601,1	304,1%
Okres Levice	3499,2	2148,0	2560,6	721,3	448,4	887,8	-21,5%
Okres Nitra	5566,0	2375,9	1322,2	357,3	227,2	1027,3	50,1%
Okres Nové Zámky	2754,7	1700,5	2010,2	477,5	340,0	759,6	107,9%
Okres Šaľa	3075,8	855,9	0,0	253,5	231,0	418,9	269,2%
Okres Topoľčany	914,9	500,5	412,4	906,8	278,6	672,7	57,8%
Okres Zlaté Moravce	7111,5	3503,6	3478,7	211,3	95,0	839,2	98,0%
Nitriansky kraj	2533,7	1477,2	1589,6	556,5	285,0	727,8	67,4%
Okres Bytča	1938,4	1173,3	1084,5	267,7	116,1	660,9	183,9%

Okres Čadca	1927,9	1495,5	1242,7	74,7	144,1	486,3	144,3%
Okres Dolný Kubín	6525,2	2720,0	2800,6	486,4	563,6	1438,4	52,6%
Okres Kysucké Nové Mesto	1391,8	687,4	1107,2	823,3	1448,4	868,0	187,9%
Okres Liptovský Mikuláš	1650,0	659,2	713,4	273,8	168,5	396,2	343,6%
Okres Martin	4284,0	2426,2	922,2	1006,7	413,5	1361,0	71,9%
Okres Námestovo	5712,4	2015,0	1848,2	777,2	1375,3	1647,0	58,2%
Okres Ružomberok	3764,5	1870,0	978,6	446,8	216,7	907,4	69,5%
Okres Turčianske Teplice	3132,5	1050,1	554,0	280,8	572,2	579,1	71,2%
Okres Tvrdošín	242,8	785,8	807,2	638,2	505,7	657,1	-47,9%
Okres Žilina	1639,1	1343,5	1226,8	401,5	180,4	560,1	31,9%
Žilinský kraj	3210,3	1684,6	1293,8	494,6	432,3	887,5	61,2%
Okres Banská Bystrica	2437,5	1669,5	1893,1	1174,5	1127,8	1277,0	81,1%
Okres Banská Štiavnica	2634,7	1057,8	2018,8	604,4	91,6	714,2	96,5%
Okres Brezno	1288,8	1231,6	1274,0	525,2	92,2	580,1	70,7%
Okres Detva	947,9	604,7	406,5	248,4	162,4	370,3	40,6%
Okres Krupina	1823,7	7371,0	6255,0	552,8	235,0	1338,6	231,7%
Okres Lučenec	1069,8	912,7	426,8	252,9	319,8	425,3	46,1%
Okres Poltár	637,5	889,4	1481,5	264,6	321,5	446,7	402,3%
Okres Revúca	2924,3	893,1	1116,5	306,5	319,7	592,7	112,1%
Okres Rimavská Sobota	509,2	275,3	424,7	337,9	236,9	317,3	111,9%
Okres Veľký Krtíš	1249,4	1759,7	2982,2	619,8	500,8	807,4	141,6%
Okres Zvolen	2989,1	1470,6	1362,8	914,1	773,1	1071,4	158,2%
Okres Žarnovica	3868,6	1840,5	1321,9	262,9	321,0	789,7	-35,7%
Okres Žiar nad Hronom	870,6	936,8	958,9	315,7	222,6	414,7	20,7%
Banskobystrický kraj	1529,2	1126,3	1236,4	462,5	368,7	619,8	73,8%
Okres Bardejov	4984,0	3313,9	3373,7	1269,6	1804,8	2018,9	249,2%
Okres Humenné	1065,5	776,4	610,3	710,0	167,6	573,7	142,6%
Okres Kežmarok	987,9	1209,5	1519,7	785,5	750,3	912,0	99,6%
Okres Levoča	1703,8	1201,6	1677,5	348,0	0,0	509,0	63,2%
Okres Medzilaborce	1032,7	665,4	1880,9	1439,5	1033,9	1109,6	146,7%
Okres Poprad	1234,0	1934,2	1809,4	708,8	340,7	843,2	164,1%
Okres Prešov	11761,5	4607,1	1697,3	4507,3	2932,1	4525,1	-54,0%
Okres Sabinov	5024,3	2753,9	1510,6	936,9	168,0	1771,3	17,2%
Okres Snina	907,8	623,0	1115,2	269,7	491,1	427,0	103,9%
Okres Stará Ľubovňa	2525,0	802,1	704,6	514,5	503,3	734,0	82,2%
Okres Stropkov	480,4	479,5	622,8	427,6	247,5	407,3	52,7%
Okres Svidník	1681,6	1252,5	794,6	404,7	471,6	588,8	27,9%

Okres Vranov nad Topľou	850,9	777,8	552,7	689,0	836,1	721,0	-32,4%
Prešovský kraj	2568,6	1430,2	1170,4	761,6	672,7	989,0	44,0%
Okres Gelnica	2907,0	879,0	425,3	209,4	492,6	553,3	91,3%
Okres Košice I	7954,3	3209,1	3997,3	992,1	541,5	1739,7	101,3%
Okres Košice II	4959,2	2225,0	1551,2	635,1	221,4	1034,4	28,9%
Okres Košice III	4352,7	2162,2	2197,5	229,8	128,2	767,1	58,9%
Okres Košice IV	4061,3	1465,1	925,9	596,5	65,5	855,6	41,1%
Okres Košice - okolie	2227,9	745,5	594,2	518,3	413,4	670,0	1,6%
Okres Michalovce	3078,5	1859,5	1810,0	645,5	741,7	1089,5	990,6%
Okres Rožňava	6315,8	2094,4	1194,6	754,3	614,8	1396,2	259,2%
Okres Sobrance	6504,7	2769,9	1838,7	1227,8	786,6	2002,3	273,4%
Okres Spišská Nová Ves	1813,7	1018,3	502,1	264,4	235,7	474,4	-53,6%
Okres Trebišov	2115,1	1077,8	900,0	333,6	226,3	587,5	-21,6%
Košický kraj	3662,4	1564,7	1254,1	517,2	363,4	915,8	42,8%
Slovenská republika	2887,7	1655,1	1469,3	585,8	423,1	874,9	47,3%

Chorobnosť na chrípku a chrípke podobné ochorenia podľa okresov, krajov a vekových skupín

Územná jednotka	0 až 5	6 až 14	15 až 19	20 až 59	60 a viac	Spolu	Porovnanie
Okres Bratislava I	0,0	0,0	0,0	61,7	0,0	39,5	-
Okres Bratislava II	0,0	0,0	0,0	49,3	44,7	52,8	-
Okres Bratislava III	0,0	0,0	0,0	0,0	0,0	0,0	-
Okres Bratislava IV	0,0	0,0	0,0	0,0	0,0	0,0	-
Okres Bratislava V	0,0	159,8	164,8	0,0	0,0	31,9	-4,9%
Okres Malacky	0,0	0,0	0,0	0,0	0,0	0,0	-
Okres Pezinok	0,0	0,0	0,0	0,0	0,0	0,0	-
Okres Senec	0,0	0,0	0,0	0,0	0,0	0,0	-
Bratislavský kraj	0,0	108,7	95,6	21,1	16,8	27,1	213,0%
Okres Dunajská Streda	508,7	201,3	294,1	2,8	21,6	72,2	878,7%
Okres Galanta	0,0	0,0	0,0	0,0	0,0	0,0	-
Okres Hlohovec	3165,8	1414,9	1545,1	42,1	0,0	230,7	-
Okres Piešťany	839,9	539,4	1098,1	302,5	116,1	351,2	-40,0%
Okres Senica	0,0	0,0	0,0	15,1	0,0	8,0	-71,4%
Okres Skalica	0,0	0,0	0,0	0,0	0,0	0,0	-
Okres Trnava	536,9	389,2	1219,3	99,4	18,1	155,0	-78,0%
Trnavský kraj	523,9	275,9	537,4	46,4	18,5	111,5	11,1%

Okres Detva	0,0	0,0	0,0	0,0	0,0	0,0	-
Okres Krupina	0,0	1769,0	1443,5	92,1	0,0	258,7	-
Okres Lučenec	0,0	68,4	0,0	28,9	35,5	29,2	0,4%
Okres Poltár	0,0	111,2	277,8	13,2	0,0	38,3	201,4%
Okres Revúca	0,0	0,0	0,0	13,6	0,0	7,5	-
Okres Rimavská Sobota	0,0	0,0	0,0	17,1	11,3	9,6	-
Okres Veľký Krtíš	0,0	165,0	0,0	25,0	0,0	27,0	-
Okres Zvolen	249,1	81,7	0,0	7,9	36,8	30,9	-18,1%
Okres Žarnovica	0,0	0,0	0,0	0,0	0,0	0,0	-100,0%
Okres Žiar nad Hronom	118,7	26,0	0,0	14,3	10,6	20,0	-50,1%
Banskobystrický kraj	57,8	83,8	68,0	25,7	13,5	33,3	32,3%
Okres Bardejov	953,5	1228,4	793,8	78,0	155,3	353,6	204,2%
Okres Humenné	0,0	0,0	0,0	0,0	0,0	0,0	-
Okres Kežmarok	98,8	130,8	198,2	0,0	0,0	40,8	-
Okres Levoča	0,0	0,0	0,0	0,0	0,0	0,0	-
Okres Medzilaborce	0,0	0,0	0,0	0,0	0,0	0,0	-
Okres Poprad	0,0	0,0	0,0	0,0	0,0	0,0	-
Okres Prešov	547,0	252,4	0,0	50,4	0,0	152,2	94,7%
Okres Sabinov	0,0	0,0	0,0	0,0	0,0	0,0	-100,0%
Okres Snina	0,0	0,0	0,0	0,0	0,0	0,0	-
Okres Stará Ľubovňa	22,7	15,4	27,1	16,2	0,0	14,5	-
Okres Stropkov	0,0	0,0	0,0	0,0	0,0	0,0	-
Okres Svidník	0,0	0,0	0,0	0,0	0,0	0,0	-
Okres Vranov nad Topľou	0,0	0,0	0,0	0,0	0,0	0,0	-
Prešovský kraj	134,8	134,4	87,7	10,7	14,2	43,3	173,0%
Okres Gelnica	0,0	0,0	0,0	0,0	0,0	0,0	-100,0%
Okres Košice I	0,0	0,0	0,0	47,7	25,8	31,7	-
Okres Košice II	121,0	56,3	0,0	19,7	0,0	24,7	-
Okres Košice III	0,0	92,0	99,9	0,0	0,0	15,0	-
Okres Košice IV	0,0	0,0	0,0	0,0	0,0	0,0	-
Okres Košice - okolie	78,2	25,7	0,0	36,0	21,8	31,9	-
Okres Michalovce	114,0	110,7	80,4	0,0	0,0	31,0	-
Okres Rožňava	0,0	49,3	0,0	0,0	0,0	6,9	-
Okres Sobrance	1350,0	474,8	394,0	0,0	0,0	328,2	87,5%

Okres Spišská Nová Ves	0,0	0,0	0,0	0,0	0,0	0,0	-100,0%
Okres Trebišov	0,0	0,0	0,0	0,0	0,0	0,0	-100,0%
Košický kraj	78,8	47,6	29,9	10,0	3,8	20,4	-20,1%
Slovenská republika	163,3	148,0	150,6	22,0	12,1	51,2	93,8%