

## Týždenné hlásenie za SR v roku 2020 – 2. kalendárny týždeň

### Percento hlásiacich ambulancií lekárov

**Ambulancie - pediatri (P)** 53

**Ambulancie - dospelí (D)** 41

**Stupeň aktivity** 2 – Sporadický výskyt

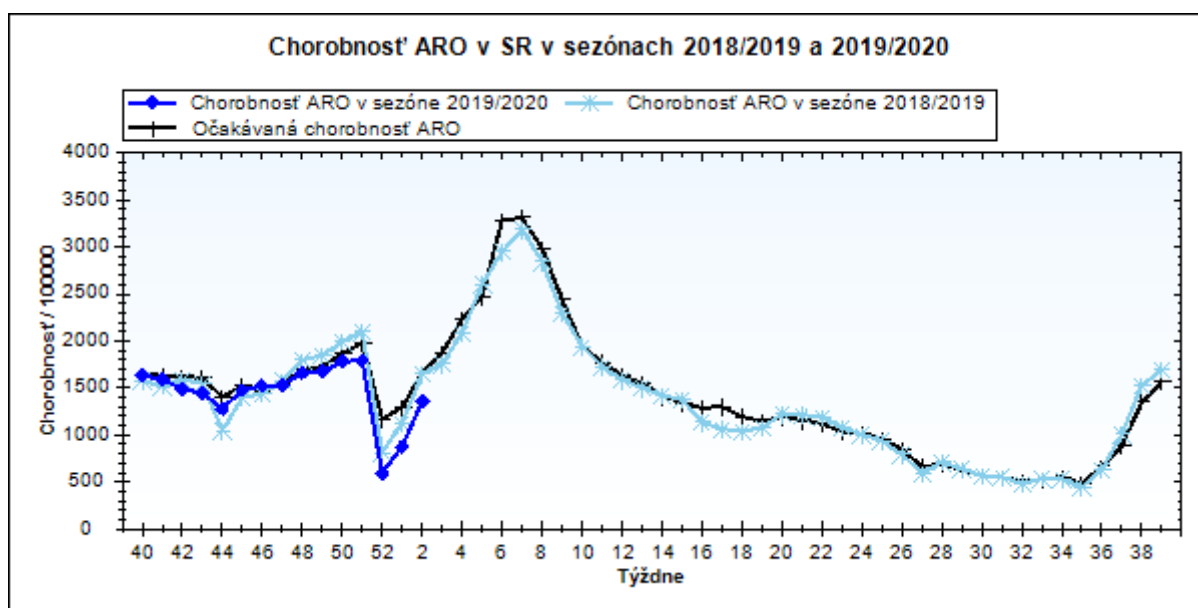
### Akútne respiračné ochorenia (ARO), chrípka a chrípke podobné ochorenia (CHPO) a úmrtia podľa vekových skupín, Slovenská republika

Veková skupina	0 až 5	6 až 14	15 až 19	20 až 59	60 a viac	Spolu
Všetky ARO	7214	6304	3708	12454	3928	33608
Chorobnosť ARO	3907,2	2328,4	2638,7	972,6	764,1	1359,6
Z nich CHPO	513	589	357	808	197	2464
Chorobnosť CHPO	277,8	217,5	254,1	63,1	38,3	99,7
Úmrtia	0	0	0	0	0	0

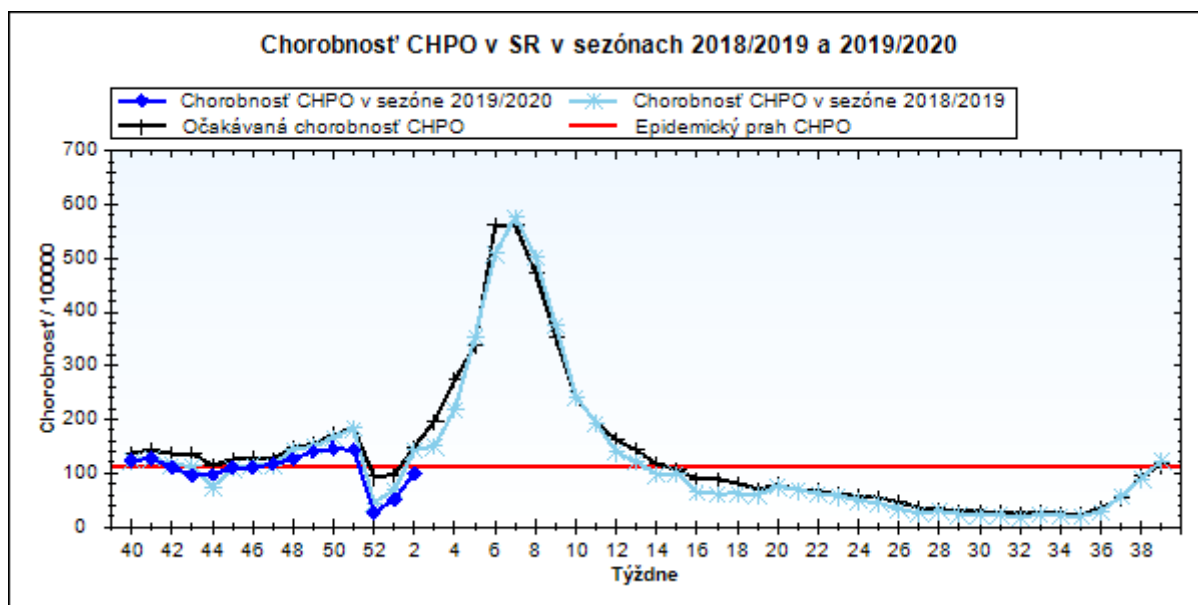
### Komplikácie akútnych respiračných ochorení podľa vekových skupín

Veková skupina	0 až 5	6 až 14	15 až 19	20 až 59	60 a viac	Spolu
Pneumónie	40	36	14	79	27	196
Otitídy	50	48	14	47	10	169
Sinusitídy	39	50	38	171	30	328
Komplikácie spolu	129	134	66	297	67	693
%komplikácií z ARO	1,8	2,1	1,8	2,4	1,7	2,1

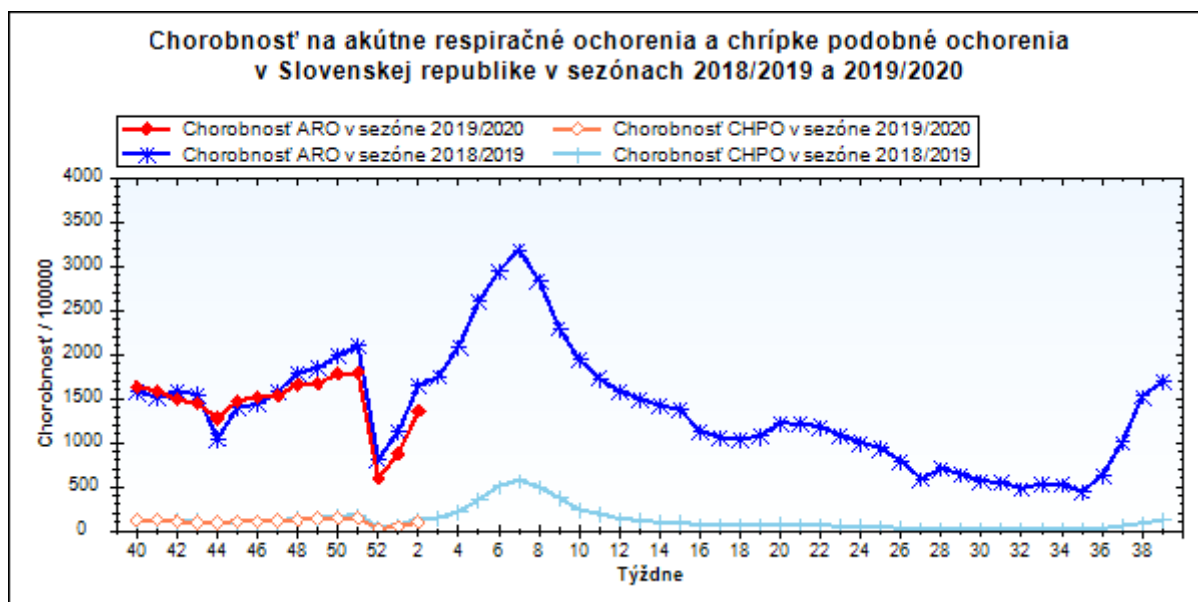
obr1



obr2



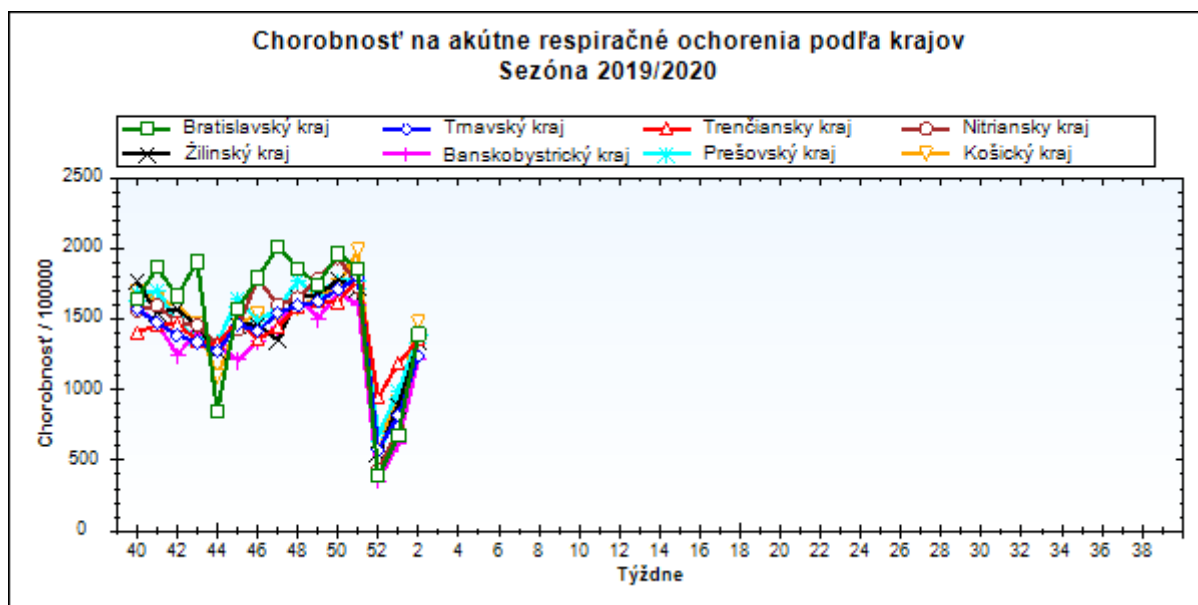
obr3



### Chorobnosť na akútne respiračné ochorenia podľa krajov a vekových skupín

Územná jednotka	0 až 5	6 až 14	15 až 19	20 až 59	60 a viac	Spolu	Porovnanie
Bratislavský kraj	3640,2	1840,0	2027,0	1330,1	638,0	1394,7	106,5%
Trnavský kraj	4176,0	2134,7	2704,1	915,2	629,3	1241,2	51,8%
Trenčiansky kraj	4650,8	3055,7	3199,0	823,6	692,6	1356,7	14,0%
Nitriansky kraj	4089,9	2904,1	3200,5	1005,6	673,2	1370,3	88,3%
Žilinský kraj	3619,7	2058,9	2641,7	887,2	974,4	1341,7	51,2%
Banskobystrický kraj	3182,8	2064,7	2332,1	907,7	826,9	1223,9	97,5%
Prešovský kraj	3832,5	2024,3	1912,0	984,8	923,0	1388,5	40,4%
Košický kraj	4660,4	2468,0	2512,4	1038,2	683,2	1481,1	61,7%
Slovenská republika	3907,2	2328,4	2638,7	972,6	764,1	1359,6	55,4%

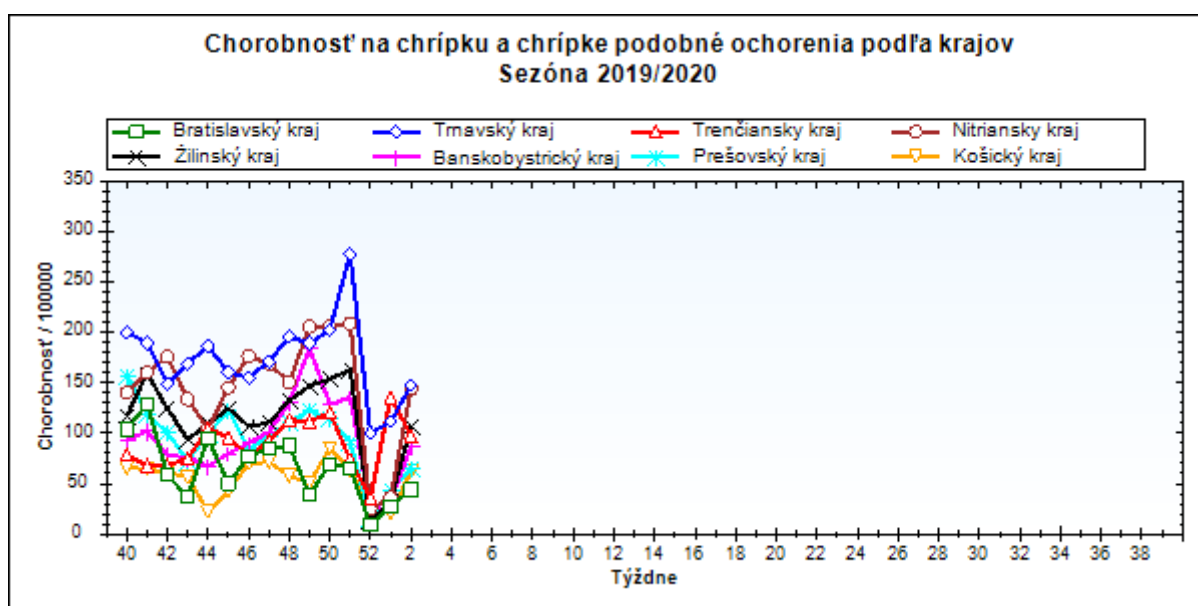
obr4



**Chorobnosť na chrípku a chrípke podobné ochorenia podľa krajov a vekových skupín**

Územná jednotka	0 až 5	6 až 14	15 až 19	20 až 59	60 a viac	Spolu	Porovnanie
Bratislavský kraj	69,3	43,5	0,0	42,2	42,0	44,0	62,4%
Trnavský kraj	642,8	392,9	503,8	71,6	27,4	147,9	32,6%
Trenčiansky kraj	263,8	291,2	323,6	52,6	32,2	97,4	-28,3%
Nitriansky kraj	342,9	358,5	310,7	112,5	62,1	144,0	295,5%
Žilinský kraj	356,1	240,3	266,2	45,2	42,3	107,1	230,8%
Banskobystrický kraj	172,2	182,0	167,8	67,8	46,9	86,3	159,0%
Prešovský kraj	179,0	103,7	111,4	46,1	29,7	65,4	51,0%
Košický kraj	160,8	106,7	205,0	39,9	18,0	62,1	204,4%
Slovenská republika	277,8	217,5	254,1	63,1	38,3	99,7	94,5%

obr5



**Chorobnosť na akútne respiračné ochorenia podľa okresov, krajov a vekových skupín**

Územná jednotka	0 až 5	6 až 14	15 až 19	20 až 59	60 a viac	Spolu	Porovnanie
Okres Bratislava I	10028,0	5352,8	4653,1	2014,9	1254,9	2575,9	283,2%
Okres Bratislava II	5935,4	2747,9	3347,1	1403,1	600,5	1444,3	151,8%
Okres Bratislava III	798,0	277,4	246,7	2758,8	403,5	1426,8	-
Okres Bratislava IV	9152,0	4896,8	6020,8	711,3	523,6	1351,0	-
Okres Bratislava V	4711,7	2331,0	2884,6	3492,9	1927,9	2090,1	42,3%
Okres Malacky	2805,3	1381,1	2819,1	1326,5	443,0	1274,6	155,6%
Okres Pezinok	0,0	0,0	0,0	794,7	396,8	853,2	298,1%
Okres Senec	1287,4	868,3	577,8	1163,7	974,1	1016,4	-
<b>Bratislavský kraj</b>	<b>3640,2</b>	<b>1840,0</b>	<b>2027,0</b>	<b>1330,1</b>	<b>638,0</b>	<b>1394,7</b>	<b>106,5%</b>
Okres Dunajská Streda	4544,1	2267,5	3466,8	780,3	455,2	1166,7	85,7%
Okres Galanta	2685,7	1166,3	1146,6	1188,9	1161,7	1172,8	98,5%
Okres Hlohovec	4115,6	2358,1	2446,5	938,3	360,7	1087,5	15,5%
Okres Piešťany	3696,6	2496,2	2620,4	1292,5	882,5	1460,3	28,0%
Okres Senica	4543,1	1720,2	1945,8	796,4	650,1	1145,4	33,3%
Okres Skalica	744,8	531,1	505,3	544,6	502,4	558,5	372,5%
Okres Trnava	4983,4	2719,6	3500,1	951,3	666,0	1470,4	22,9%
<b>Trnavský kraj</b>	<b>4176,0</b>	<b>2134,7</b>	<b>2704,1</b>	<b>915,2</b>	<b>629,3</b>	<b>1241,2</b>	<b>51,8%</b>
Okres Bánovce nad Bebravou	5869,6	3290,9	3389,3	880,8	1259,1	1606,0	20,5%
Okres Ilava	2977,6	2354,3	4354,2	896,9	806,3	1299,3	53,9%
Okres Myjava	5083,2	3565,0	5222,2	926,8	1082,0	1632,9	-34,8%
Okres Nové Mesto nad Váhom	3373,6	1754,7	2211,6	763,8	1095,2	1165,3	-17,0%
Okres Partizánske	5247,8	1934,8	1658,8	1108,9	496,4	1319,4	97,9%
Okres Považská Bystrica	3247,7	2214,4	2544,2	613,7	210,6	966,8	99,0%
Okres Prievidza	4415,2	2189,7	2470,1	839,4	415,6	1088,1	47,7%
Okres Púchov	5490,7	4415,2	3419,7	860,7	503,2	1837,4	17,2%
Okres Trenčín	6373,9	4848,2	3652,4	752,3	737,4	1664,7	2,2%
<b>Trenčiansky kraj</b>	<b>4650,8</b>	<b>3055,7</b>	<b>3199,0</b>	<b>823,6</b>	<b>692,6</b>	<b>1356,7</b>	<b>14,0%</b>
Okres Komárno	3994,2	2627,1	4058,7	860,0	504,2	1241,0	106,5%
Okres Levice	5136,3	3532,2	3456,8	979,7	688,4	1431,0	61,2%
Okres Nitra	3901,2	2704,9	3409,9	1461,0	976,1	1702,3	65,7%
Okres Nové Zámky	4652,3	3813,2	3350,4	1082,2	751,7	1543,8	103,2%
Okres Šaľa	5437,7	3388,8	2753,4	626,7	418,0	1266,8	202,4%
Okres Topoľčany	2357,6	1457,9	1361,0	858,2	574,9	936,4	39,2%
Okres Zlaté Moravce	3358,2	1962,0	2919,7	880,3	586,1	1126,9	34,3%
<b>Nitriansky kraj</b>	<b>4089,9</b>	<b>2904,1</b>	<b>3200,5</b>	<b>1005,6</b>	<b>673,2</b>	<b>1370,3</b>	<b>88,3%</b>
Okres Bytča	1789,3	1126,4	2260,3	234,8	417,8	671,9	1,7%

Okres Čadca	1872,0	1433,8	1087,4	591,3	886,8	836,9	72,1%
Okres Dolný Kubín	5969,9	2243,6	2827,3	1877,6	3287,9	2520,7	75,2%
Okres Kysucké Nové Mesto	2113,4	1571,2	2272,7	1034,8	2156,9	1438,7	65,7%
Okres Liptovský Mikuláš	4057,0	2347,8	2724,0	691,1	227,5	1160,0	192,8%
Okres Martin	3473,5	2350,3	2158,5	1235,1	802,8	1492,2	9,6%
Okres Námestovo	4780,5	1858,7	2200,2	720,2	1252,7	1432,6	-13,0%
Okres Ružomberok	4051,4	2053,3	3566,6	663,6	588,3	1240,6	36,7%
Okres Turčianske Teplice	3373,5	1130,9	1662,0	808,6	858,4	1019,6	76,1%
Okres Tvrdošín	4943,1	3064,4	4324,2	1510,1	1192,5	2094,1	218,7%
Okres Žilina	2691,5	2189,5	3495,1	635,5	188,4	976,5	74,4%
<b>Žilinský kraj</b>	<b>3619,7</b>	<b>2058,9</b>	<b>2641,7</b>	<b>887,2</b>	<b>974,4</b>	<b>1341,7</b>	<b>51,2%</b>
Okres Banská Bystrica	4387,5	2522,8	2827,0	1584,5	645,5	1726,8	35,2%
Okres Banská Štiavnica	1756,4	1128,3	1345,9	1183,5	732,6	1097,1	53,6%
Okres Brezno	1171,6	3732,0	1323,6	1082,8	1143,4	1255,6	116,5%
Okres Detva	947,9	680,3	0,0	567,7	568,3	529,0	42,9%
Okres Krupina	2811,6	3243,2	2245,4	1105,6	564,1	2092,2	56,3%
Okres Lučenec	2028,5	1095,2	1800,5	873,6	1033,6	1046,5	146,1%
Okres Poltár	3278,7	1834,4	1666,7	181,9	219,2	758,5	69,8%
Okres Revúca	4587,2	3057,0	2824,0	631,5	852,6	1363,0	130,0%
Okres Rimavská Sobota	2515,4	1687,5	1610,4	615,8	527,7	945,5	198,0%
Okres Veľký Krtíš	2320,4	2199,6	3655,6	1156,9	1001,5	1381,9	71,2%
Okres Zvolen	4697,1	3011,2	3893,6	1214,9	1085,1	1606,1	49,9%
Okres Žarnovica	7226,3	2454,0	1866,3	749,7	724,2	1422,9	80,2%
Okres Žiar nad Hronom	1899,5	1397,7	2609,3	623,3	546,5	831,9	100,6%
<b>Banskobystrický kraj</b>	<b>3182,8</b>	<b>2064,7</b>	<b>2332,1</b>	<b>907,7</b>	<b>826,9</b>	<b>1223,9</b>	<b>97,5%</b>
Okres Bardejov	3299,2	2374,7	2474,5	1479,8	1873,6	1822,2	-9,7%
Okres Humenné	989,4	1261,6	1220,7	741,7	378,8	717,9	25,1%
Okres Kežmarok	2831,9	2702,3	1850,1	1129,1	2130,8	1688,8	85,2%
Okres Levoča	1009,7	881,2	838,8	822,6	185,7	695,9	36,7%
Okres Medzilaborce	1290,9	855,5	470,2	1396,6	542,8	1113,2	0,3%
Okres Poprad	7404,1	2697,9	2514,1	956,9	817,7	1519,2	80,2%
Okres Prešov	8327,3	2966,2	2303,5	3036,8	2332,1	3247,1	-28,2%
Okres Sabinov	8239,1	3831,5	2562,6	3747,7	1008,1	3278,6	85,1%
Okres Snina	2319,9	1472,5	2974,0	477,4	491,1	743,3	74,1%
Okres Stará Ľubovňa	3662,4	1650,5	1951,2	748,7	710,7	1188,6	61,9%
Okres Stropkov	720,6	905,7	2046,3	763,0	472,4	780,7	91,7%
Okres Svidník	1537,0	1713,8	1915,4	555,0	581,7	796,5	35,3%

Okres Vranov nad Topľou	1352,0	1298,9	1215,2	626,9	1100,8	931,5	29,2%
Prešovský kraj	3832,5	2024,3	1912,0	984,8	923,0	1388,5	40,4%
Okres Gelnica	3324,9	2714,6	4146,7	654,8	705,2	1291,4	133,4%
Okres Košice I	6244,2	3183,2	3188,3	1905,6	545,1	2191,4	26,0%
Okres Košice II	7428,7	5034,3	6398,7	1038,3	260,5	1715,4	65,8%
Okres Košice III	6778,8	2944,3	2896,7	718,0	307,6	1258,9	64,1%
Okres Košice IV	5912,8	3230,7	3347,6	1399,3	301,9	1671,3	95,4%
Okres Košice - okolie	4001,4	1921,5	2212,8	770,9	1233,7	1354,2	102,1%
Okres Michalovce	5090,1	2645,5	2762,6	937,2	493,8	1424,7	30,8%
Okres Rožňava	6188,2	2419,3	1675,6	1262,1	1037,3	1758,1	25,9%
Okres Sobrance	4295,5	2849,0	3020,8	767,4	737,5	1397,4	-30,2%
Okres Spišská Nová Ves	3746,0	1881,0	1972,3	922,1	1098,8	1422,0	199,8%
Okres Trebišov	1791,8	1337,8	553,9	1013,2	691,6	1020,8	73,7%
Košický kraj	4660,4	2468,0	2512,4	1038,2	683,2	1481,1	61,7%
Slovenská republika	3907,2	2328,4	2638,7	972,6	764,1	1359,6	55,4%

***Chorobnosť na chrípku a chrípke podobné ochorenia podľa okresov, krajov a vekových skupín***

Územná jednotka	0 až 5	6 až 14	15 až 19	20 až 59	60 a viac	Spolu	Porovnanie
Okres Bratislava I	0,0	0,0	0,0	0,0	0,0	0,0	-100,0%
Okres Bratislava II	0,0	130,9	0,0	42,2	13,6	37,4	-29,3%
Okres Bratislava III	0,0	0,0	0,0	0,0	0,0	0,0	-
Okres Bratislava IV	858,0	466,4	0,0	22,6	55,1	83,3	-
Okres Bratislava V	70,3	0,0	0,0	0,0	0,0	11,2	-65,0%
Okres Malacky	0,0	0,0	0,0	0,0	0,0	0,0	-
Okres Pezinok	0,0	0,0	0,0	68,5	108,2	98,9	-
Okres Senec	0,0	0,0	0,0	115,2	144,3	79,5	-
Bratislavský kraj	69,3	43,5	0,0	42,2	42,0	44,0	62,4%
Okres Dunajská Streda	826,2	466,2	639,7	51,1	7,7	146,3	102,5%
Okres Galanta	213,6	216,0	122,9	30,9	0,0	62,2	-
Okres Hlohovec	1477,4	269,5	515,0	134,0	45,1	189,5	-17,9%
Okres Piešťany	935,3	936,1	1222,9	170,5	162,6	329,2	-6,2%
Okres Senica	637,6	105,9	49,9	40,2	0,0	82,2	924,0%
Okres Skalica	0,0	0,0	0,0	0,0	0,0	0,0	-
Okres Trnava	473,7	384,6	545,1	83,9	6,9	148,5	-4,2%
Trnavský kraj	642,8	392,9	503,8	71,6	27,4	147,9	32,6%

Okres Bánovce nad Bebravou	0,0	0,0	0,0	47,2	18,5	30,5	-44,6%
Okres Ilava	425,4	455,7	687,5	96,6	49,4	168,8	102,9%
Okres Myjava	181,5	120,8	0,0	27,3	54,1	48,4	12,0%
Okres Nové Mesto nad Váhom	0,0	0,0	0,0	60,3	57,6	46,5	320,6%
Okres Partizánske	0,0	0,0	0,0	19,5	0,0	9,8	-
Okres Považská Bystrica	35,7	52,1	94,2	68,8	0,0	46,8	-63,7%
Okres Prievidza	337,0	240,9	404,9	38,4	33,5	83,6	2350,0%
Okres Púchov	1018,4	1381,6	1158,3	40,0	0,0	393,4	-36,2%
Okres Trenčín	72,4	48,7	96,1	49,2	43,4	49,5	25,0%
<b>Trenčiansky kraj</b>	<b>263,8</b>	<b>291,2</b>	<b>323,6</b>	<b>52,6</b>	<b>32,2</b>	<b>97,4</b>	<b>-28,3%</b>
Okres Komárno	510,9	475,1	477,5	37,6	26,8	121,2	370,0%
Okres Levice	524,9	501,2	384,1	151,7	144,9	207,9	565,0%
Okres Nitra	248,5	237,6	208,8	45,8	0,0	75,0	50,9%
Okres Nové Zámky	507,2	595,5	507,6	246,1	142,3	273,4	347,0%
Okres Šaľa	219,7	139,7	67,2	35,2	0,0	50,7	-
Okres Topoľčany	70,4	65,3	41,2	34,3	0,0	30,6	0,0%
Okres Zlaté Moravce	0,0	35,0	0,0	154,9	0,0	77,8	331,3%
<b>Nitriansky kraj</b>	<b>342,9</b>	<b>358,5</b>	<b>310,7</b>	<b>112,5</b>	<b>62,1</b>	<b>144,0</b>	<b>295,5%</b>
Okres Bytča	0,0	0,0	0,0	37,1	139,3	38,6	-
Okres Čadca	152,8	194,4	77,7	6,2	0,0	45,0	-
Okres Dolný Kubín	46,3	30,7	0,0	106,8	305,3	112,3	382,1%
Okres Kysucké Nové Mesto	567,0	327,3	349,7	40,0	0,0	109,7	233,9%
Okres Liptovský Mikuláš	414,0	296,8	302,7	34,0	0,0	112,6	248,2%
Okres Martin	0,0	27,3	51,4	93,2	10,8	48,8	252,1%
Okres Námestovo	569,7	185,9	293,4	65,1	34,3	141,6	169,1%
Okres Ružomberok	1111,4	660,0	956,9	59,1	92,9	282,0	292,9%
Okres Turčianske Teplice	241,0	0,0	0,0	33,7	0,0	31,5	-16,7%
Okres Tvrdošín	520,3	538,8	634,2	12,6	37,3	197,7	35,4%
Okres Žilina	291,0	315,3	174,8	6,4	0,0	64,6	119,3%
<b>Žilinský kraj</b>	<b>356,1</b>	<b>240,3</b>	<b>266,2</b>	<b>45,2</b>	<b>42,3</b>	<b>107,1</b>	<b>230,8%</b>
Okres Banská Bystrica	0,0	0,0	0,0	535,0	138,3	214,9	138,4%
Okres Banská Štiavnica	702,6	493,7	538,4	12,6	0,0	124,2	-7,7%
Okres Brezno	0,0	0,0	0,0	185,8	18,4	134,5	-

Okres Detva	0,0	0,0	0,0	0,0	0,0	0,0	-
Okres Krupina	0,0	344,0	160,4	0,0	0,0	121,5	-53,0%
Okres Lučenec	111,2	83,0	62,1	151,1	193,8	122,2	318,2%
Okres Poltár	819,7	722,6	463,0	0,0	0,0	196,9	414,3%
Okres Revúca	344,0	274,8	262,7	59,4	19,4	107,9	1329,4%
Okres Rimavská Sobota	0,0	20,3	0,0	15,8	55,5	21,2	121,0%
Okres Veľký Krtíš	178,5	275,0	192,4	30,0	36,4	66,2	144,9%
Okres Zvolen	0,0	0,0	0,0	16,7	0,0	10,9	-64,7%
Okres Žarnovica	219,0	330,3	466,6	68,2	175,6	154,8	-
Okres Žiar nad Hronom	226,1	148,7	208,7	26,9	0,0	50,0	150,0%
<b>Banskobystrický kraj</b>	<b>172,2</b>	<b>182,0</b>	<b>167,8</b>	<b>67,8</b>	<b>46,9</b>	<b>86,3</b>	<b>159,0%</b>
Okres Bardejov	1023,9	524,9	477,5	272,7	158,8	345,4	-2,3%
Okres Humenné	0,0	0,0	0,0	14,4	0,0	7,6	-
Okres Kežmarok	197,6	392,3	176,2	49,1	0,0	100,8	146,9%
Okres Levoča	0,0	0,0	0,0	84,4	0,0	41,5	-
Okres Medzilaborce	0,0	0,0	0,0	55,1	0,0	32,4	-
Okres Poprad	61,7	238,1	380,9	5,7	14,6	47,8	-
Okres Prešov	547,0	252,4	323,3	105,8	286,4	231,3	51,9%
Okres Sabinov	149,0	15,0	53,9	52,1	0,0	44,0	-
Okres Snina	0,0	0,0	0,0	0,0	0,0	0,0	-
Okres Stará Ľubovňa	45,5	30,8	27,1	3,8	0,0	11,9	-17,5%
Okres Stropkov	0,0	0,0	0,0	16,8	0,0	9,7	-
Okres Svidník	0,0	0,0	0,0	0,0	0,0	0,0	-
Okres Vranov nad Topľou	0,0	0,0	20,6	32,0	13,6	18,0	-
<b>Prešovský kraj</b>	<b>179,0</b>	<b>103,7</b>	<b>111,4</b>	<b>46,1</b>	<b>29,7</b>	<b>65,4</b>	<b>51,0%</b>
Okres Gelnica	163,5	232,7	956,9	53,3	20,7	123,6	-
Okres Košice I	39,8	25,9	237,9	26,0	0,0	35,9	13,2%
Okres Košice II	498,9	426,0	1103,2	53,7	0,0	133,3	439,6%
Okres Košice III	428,1	138,0	99,9	0,0	0,0	45,1	200,0%
Okres Košice IV	121,9	112,7	142,5	48,3	0,0	51,4	-
Okres Košice - okolie	31,8	104,4	201,2	120,9	167,5	122,9	285,1%
Okres Michalovce	469,9	152,0	193,4	41,6	0,0	83,5	169,0%
Okres Rožňava	31,9	20,2	0,0	6,0	0,0	8,2	18,8%
Okres Sobrance	490,9	474,8	394,0	0,0	0,0	121,9	-62,9%



Okres Spišská Nová Ves	47,0	39,6	19,5	0,0	0,0	12,6	-
Okres Trebišov	0,0	0,0	0,0	48,4	17,5	32,3	-
Košický kraj	160,8	106,7	205,0	39,9	18,0	62,1	204,4%
Slovenská republika	277,8	217,5	254,1	63,1	38,3	99,7	94,5%